



PREFEITURA MUNICIPAL DE OLINDA  
SECRETARIA DA FAZENDA  
NOTA FISCAL DE SERVIÇOS ELETRÔNICA - NFS-e

Nº da Nota  
000000112

Nº da substituída

Data de Emissão  
17-01-2023 às 10:07:45

Competência  
JAN/2023

Código de Verificação  
FIXN26403

Data Prest. de Serviço  
17/01/2023

PRESTADOR SERVIÇOS



CNPJ: 20.519.592/0001-60 Inscrição Municipal: 089.384-6  
Razão social: MJM ENGENHARIA E EQUIPAMENTOS EIRELI ME-EPP  
Endereço: RUA LUIZ DE CARVALHO 283 53030-190 BAIRRO NOVO  
Município: OLINDA UF: PE  
Telefone: 81-30142335 E-mail: jaci@qsmcontabilidade.com.br

TOMADOR DE SERVIÇOS

Nome/Razão Social: HOSPITAL DE GUARNIÇÃO DE JOÃO PESSOA  
CPF/CNPJ/PAS: 09.544.418/0002-15 Inscrição Municipal:  
Endereço: AV. EPITÁCIO PESSOA 2121 58030000 TAMBAUZINHO  
Município: JOÃO PESSOA UF: PB  
Telefone: 8321061773 E-mail:

SERVIÇOS

7.02-EXECUÇÃO, POR ADMINISTRAÇÃO, EMPREITADA OU SUBEMPREITADA, DE OBRAS DE CONSTRUÇÃO CIVIL, HIDRÁULICA OU ELÉTRICA E DE OUTRAS OBRAS SEMELHANTES, INCLUSIVE SONDAGEM, PERFUELAÇÃO DE POÇOS, ESCAVAÇÃO, DRENAGEM E IRRIGAÇÃO, TERRAPLANAGEM, PAVIMENTAÇÃO, CONCRETAGEM E A INSTALAÇÃO E MONTAGEM DE PRODUTOS, PEÇAS E EQUIPAMENTOS (EXCETO O FORNECIMENTO DE MERCADORIAS PRODUZIDAS PELO PRESTADOR DE SERVIÇOS FORA DO LOCAL DA PRESTAÇÃO DOS SERVIÇOS, QUE FICA SUJEITO AO ICMS).

DESCRIÇÃO

EM 01 REFERENTE AOS SERVIÇOS DE ADEQUAÇÃO DA ÁREA DE RECEPÇÃO DO LABORATÓRIO DE ANÁLISES CLÍNICAS (LAC) DO HOSPITAL DE GUARNIÇÃO DE JOÃO PESSOA - HGUJP.  
DADOS BANCÁRIOS:  
BANCO INTER S.A. - 077  
AGÊNCIA: 0001  
CONTA: 5448813-3  
MJM ENGENHARIA E EQUIPAMENTOS EIRELI EPP

VALOR TOTAL DA NFS-e R\$93.012,40

Deduções (R\$) 0,00	Base Cálculo (R\$) 93.012,40	Alíquota (%) 5,00	Valor do ISS (R\$) 4.650,62	Outras retenções (R\$) 0,00
INSS (RS) 0,00	IRPJ (RS) 0,00	CSLL (RS) 0,00	COFINS (R\$) 0,00	PIS/PASEP (R\$) 0,00

OUTRAS INFORMAÇÕES

Local da Prestação de Serviço: JOÃO PESSOA - PARAÍBA Natureza da Operação: Tributação Fora do Município O ISS desta NFS-e deverá ser recolhido através do Documento de Arrecadação do Simples Nacional (DAS), exceto quando retido na fonte. Documento emitido por MEI ou ME ou EPP optante pelo SIMPLES NACIONAL, não gera direito a crédito fiscal de ICMS, de ISS e de IPI.



Data e hora da consulta: 24/01/2023 10:58

Usuário: \*\*\*.311.564-\*\*

Impressão Completa

## Nota de Empenho

## UG Emitente

Código	Nome	Moeda
167139	HOSPITAL DE GUARNICAO DE JOAO PESSOA	REAL - (R\$)
CNPJ	Endereço	CEP
09.544.418/0002-15	AV. EPITACIO PESSOA NR.2121 BAIRRO TAMBAUZINHO JOAO	58030-000
Município	UF	Telefone
JOAO PESSOA	PB	83.2106-1773/2106-1702/244-7289

Ano	Tipo	Número
2022	NE	1235

## Célula Orçamentária

Esfera	PTRES	Fonte de Recurso	Natureza da Despesa	UGR	Plano Interno
2	171497	0188000000	449039	167505	D8SAFCTCOSE

Data de Emissão	Tipo	Processo	Taxa de Câmbio	Valor
01/11/2022	Global	645900017562022	0,0000	290.857,44

## Favorecido

Código	Nome	CEP
20.519.592/0001-60	MJM ENGENHARIA E EQUIPAMENTOS EIRELI	53030-190
Endereço	CEP	
LUIS DE CARVALHO 283 BAIRRO NOVO	53030-190	
Município	UF	Telefone
OLINDA	PE	

## Amparo Legal

Código	Modalidade de Licitação			
4	TOMADA DE PRECO			
Ato Normativo	Artigo	Parágrafo	Inciso	Alínea
LEI 8.666 / 1993	23	-		-

## Descrição

B4F0722PDR2004105. SOL202107000058 - CONTRATAÇÃO DE EMPRESA ESPECIALIZADA PARA ADEQUAÇÃO DO LABORATÓRIO DE ANÁLISES DO HGUJP. 2022NC500562/DEC DE 28OUT22. TOMADA DE PREÇOS NR 03/2022 - HGUJP. MSG SIAFI NR 20220110167-DEC, DE 19 JAN 22.

## Local da Entrega

AV PRESIDENTE EPITÁCIO PESSOA, 2121, JOÃO PESSOA-PB. CEP: 58030-002

## Informação Complementar

16013902000032022 - UASG Minuta: 160139

## Sistema de Origem

COMPRASNET-ME

IM LAC H6 JP

DSP 20.5

Versão	Data/Hora	Operação
003	06/12/2022 09:30:07	Alteração

Data e hora da consulta: 24/01/2023 10:58

Usuário: \*\*\*.311.564-\*\*

Impressão Completa

**Nota de Empenho**

**Lista de Itens**

<b>Natureza de Despesa</b>	<b>Total da Lista</b>
449039 - OUTROS SERVICOS DE TERCEIROS- PESSOA JURIDICA	290.857,44

**Subelemento 16 - MANUTENCAO E CONSERV. DE BENS IMOVEIS**

Seq.	Descrição	Valor do Item
001	Item compra: 00001 - CONTRATAÇÃO DE EMPRESA ESPECIALIZADA PARA OBRA DE ADEQUAÇÃO DO LABORATORIO DEANALISES CLINICAS DO HOSPITAL DE GUARNICAO DE JOAO PESSOA-PB.	290.857,44

Data	Operação	Quantidade	Valor Unitário	Valor Total
01/11/2022	Inclusão	171,00000	1.700,9207	290.857,44

**Assinaturas**

Ordenador de Despesa

[Redacted Signature]

Responsável pela Nota de Empenho

[Redacted Signature]

03/11/2022 11:19:52



MINISTÉRIO DA DEFESA  
EXÉRCITO BRASILEIRO  
COMANDO DO 1º GRUPAMENTO DE ENGENHARIA  
(1º Grupamento de Engenharia/1955)  
GRUPAMENTO GENERAL LYRA TAVARES

1ª MEDIÇÃO

Contratada Razão Social / CNPJ		Endereço completo – Dados de contato	
MJM ENGENHARIA E EQUIPAMENTOS EIRELI. CNPJ 20.519.592/0001-60		Rua Luis de Carvalho, 238 - Bairro Novo, Olinda/PE	
Modalidade	Nº/Ano	NUP	
Tomada de preço	03/2022	64590.001756/2022-70	
Objeto		OM Beneficiária – Endereço – Localidade – UF	
Adequação da Área de Recepção do LAC do Hospital de Guarnição de João Pessoa		HGuJP - Av. Epitácio Pessoa, 2121 - Tambauzinho, João Pessoa/PB	
Contrato nº / Ano / Data	Execução (120 dias) Conforme Ordem de Serviço nº /2022	Vigência (240 dias)	
37/2022	28/11/2022 a 28/03/2023	Até 26/07/2023	
Aditivo nº / Ano / Data	Prazo / Valor	Aditivo nº / Ano / Data	Prazo / Valor
-	-	-	-

2. DADOS DO PAGAMENTO

a) VALOR CONTRATADO: R\$	290.857,45
b) NOTA DE EMPENHO	2022NE001235 DATA 27 de Dezembro 2022
c) VALOR ADITIVO: R\$	-
d) VALOR EMPENHADO: R\$	-
e) NOTA FISCAL Nº 00111	DATA DA EMISSÃO: 26/12/2022
f) VALOR: R\$ 93.012,40	

3. DADOS BANCÁRIOS

BANCO: 077	AGÊNCIA: 0001	C/C No: 5448813-3
VALOR DA ETAPA: R\$93.012,40	ACUMULADO: R\$93.012,40	SALDO: R\$197.485,05

Aprovado - SOM/Comdo 1º Gpt E

Chefe da Seção de Obras Militares do Comando do 1º Grupamento de Engenharia

Autorizo o pagamento:

de Dezembro de 2022

TC  
Ordernador de Despesas do Hospital de Guarnição de João Pessoa



**MINISTÉRIO DA FAZENDA**  
**Secretaria da Receita Federal do Brasil**  
**Procuradoria-Geral da Fazenda Nacional**

**CERTIDÃO NEGATIVA DE DÉBITOS RELATIVOS AOS TRIBUTOS FEDERAIS E À DÍVIDA  
ATIVA DA UNIÃO**

**Nome: MJM ENGENHARIA E EQUIPAMENTOS EIRELI**  
**CNPJ: 20.519.592/0001-60**

Ressalvado o direito de a Fazenda Nacional cobrar e inscrever quaisquer dívidas de responsabilidade do sujeito passivo acima identificado que vierem a ser apuradas, é certificado que não constam pendências em seu nome, relativas a créditos tributários administrados pela Secretaria da Receita Federal do Brasil (RFB) e a inscrições em Dívida Ativa da União (DAU) junto à Procuradoria-Geral da Fazenda Nacional (PGFN).

Esta certidão é válida para o estabelecimento matriz e suas filiais e, no caso de ente federativo, para todos os órgãos e fundos públicos da administração direta a ele vinculados. Refere-se à situação do sujeito passivo no âmbito da RFB e da PGFN e abrange inclusive as contribuições sociais previstas nas alíneas 'a' a 'd' do parágrafo único do art. 11 da Lei nº 8.212, de 24 de julho de 1991.

A aceitação desta certidão está condicionada à verificação de sua autenticidade na Internet, nos endereços <<http://rfb.gov.br>> ou <<http://www.pgfn.gov.br>>.

Certidão emitida gratuitamente com base na Portaria Conjunta RFB/PGFN nº 1.751, de 2/10/2014.

Emitida às 12:38:08 do dia 10/07/2022 <hora e data de Brasília>.

Válida até 06/01/2023.

Código de controle da certidão: **5A19.1428.571B.0E71**

Qualquer rasura ou emenda invalidará este documento.

[Voltar](#)[Imprimir](#)

### Certificado de Regularidade do FGTS - CRF

**Inscrição:** 20.519.592/0001-60  
**Razão Social:** MJM ENGENHARIA E EQUIP EIRELI EPP  
**Endereço:** R LUIS DE CARVALHO 283 / BAIRRO NOVO / OLINDA / PE / 53030-190

A Caixa Econômica Federal, no uso da atribuição que lhe confere o Art. 7, da Lei 8.036, de 11 de maio de 1990, certifica que, nesta data, a empresa acima identificada encontra-se em situação regular perante o Fundo de Garantia do Tempo de Serviço - FGTS.

O presente Certificado não servirá de prova contra cobrança de quaisquer débitos referentes a contribuições e/ou encargos devidos, decorrentes das obrigações com o FGTS.

**Validade:** 08/12/2022 a 06/01/2023

**Certificação Número:** 2022120802492057506731

Informação obtida em 26/12/2022 13:48:28

A utilização deste Certificado para os fins previstos em Lei esta condicionada a verificação de autenticidade no site da Caixa:  
**[www.caixa.gov.br](http://www.caixa.gov.br)**



Prefeitura Municipal de Olinda  
Secretaria da Fazenda

Departamento de Arrecadação e Cobrança

CERTIDÃO DE REGULARIDADE FISCAL

Número 127.436

Ressalvando o direito da PREFEITURA MUNICIPAL DE OLINDA de inscrever e cobrar as dívidas que vierem a ser apuradas, é CERTIFICADO que não constam, na presente data, pendências do contribuinte abaixo identificado, para débitos de qualquer natureza fiscal em aberto, administrados pela SECRETARIA DA FAZENDA do Município.

Contribuinte: MJM ENGENHARIA E EQUIPAMENTOS EIRELI ME-EPP

C.N.P.J.: 20.519.592/0001-60

Inscrição no CMC: 089.384-6

Certidão válida por 30 dias, conforme disposto no art. 309, §5º do CTMO.

Olinda, 15 de DEZEMBRO de 2022

Código de Validação: PPCS49799

Certidão emitida Gratuitamente

Atenção: qualquer rasura ou emenda invalidará este documento.

A aceitação desta certidão está condicionada à verificação de sua autenticidade na Internet, no endereço <http://www.sefad.olinda.pe.gov.br>

A presente certidão não atesta a regularidade do licenciamento de: localização e funcionamento, vigilância sanitária, meio ambiente e congêneres, observadas as disposições presente no decreto nº 19, de 18 de fevereiro de 2022, que Institui o procedimento e classifica as atividades de baixo risco para fins de dispensa da exigência da Licença de Funcionamento, para as atividades econômicas instaladas no município de Olinda, e dá outras providências., pelo agente recebedor.



PODER JUDICIÁRIO  
JUSTIÇA DO TRABALHO

### **CERTIDÃO NEGATIVA DE DÉBITOS TRABALHISTAS**

Nome: MJM ENGENHARIA E EQUIPAMENTOS EIRELI (MATRIZ E FILIAIS)  
CNPJ: 20.519.592/0001-60  
Certidão n°: 40063991/2022  
Expedição: 14/11/2022, às 16:51:56  
Validade: 13/05/2023 - 180 (cento e oitenta) dias, contados da data de sua expedição.

Certifica-se que **MJM ENGENHARIA E EQUIPAMENTOS EIRELI (MATRIZ E FILIAIS)**, inscrito(a) no CNPJ sob o n° **20.519.592/0001-60**, **NÃO CONSTA** como inadimplente no Banco Nacional de Devedores Trabalhistas. Certidão emitida com base nos arts. 642-A e 883-A da Consolidação das Leis do Trabalho, acrescentados pelas Leis ns.º 12.440/2011 e 13.467/2017, e no Ato 01/2022 da CGJT, de 21 de janeiro de 2022. Os dados constantes desta Certidão são de responsabilidade dos Tribunais do Trabalho.

No caso de pessoa jurídica, a Certidão atesta a empresa em relação a todos os seus estabelecimentos, agências ou filiais.

A aceitação desta certidão condiciona-se à verificação de sua autenticidade no portal do Tribunal Superior do Trabalho na Internet (<http://www.tst.jus.br>).

Certidão emitida gratuitamente.

#### **INFORMAÇÃO IMPORTANTE**

Do Banco Nacional de Devedores Trabalhistas constam os dados necessários à identificação das pessoas naturais e jurídicas inadimplentes perante a Justiça do Trabalho quanto às obrigações estabelecidas em sentença condenatória transitada em julgado ou em acordos judiciais trabalhistas, inclusive no concernente aos recolhimentos previdenciários, a honorários, a custas, a emolumentos ou a recolhimentos determinados em lei; ou decorrentes de execução de acordos firmados perante o Ministério Público do Trabalho, Comissão de Conciliação Prévia ou demais títulos que, por disposição legal, contiver força executiva.

---

**CERTIDÃO NEGATIVA DE DÉBITOS FISCAIS**

---

Número: 2022.000008187455-32

Data de Emissão: 14/11/2022

---

**DADOS DO REQUERENTE**

CNPJ: 20.519.592/0001-60

---

Certificamos, observadas as disposições da legislação vigente e de acordo com os registros existentes neste Órgão, que o requerente supra identificado não possui débitos em situação irregular inscritos na Dívida Ativa do Estado de Pernambuco. A referida identificação não pertence a contribuinte com inscrição ativa no Cadastro de Contribuintes do Estado de Pernambuco.

A presente certidão não compreende débitos cuja exigibilidade esteja suspensa, nem exclui o direito da Fazenda Pública Estadual, a qualquer tempo, cobrar valores a ela porventura devidos pelo referido requerente.

Esta Certidão é válida até **11/02/2023**, devendo ser confirmada a sua autenticidade através do serviço "ARE VIRTUAL" do Site [www.sefaz.pe.gov.br](http://www.sefaz.pe.gov.br).

**OBS: Inválida para Licitação Pública. A certidão válida para Licitação Pública, nos termos da Lei Federal nº 8.666/93, é a Certidão de Regularidade Fiscal.**



**PREFEITURA MUNICIPAL DE OLINDA**  
**SECRETARIA DA FAZENDA E DA ADMINISTRAÇÃO**  
**IMAGEM DO CADASTRO MERCANTIL**

SIAT

18/07/2014

**IDENTIFICAÇÃO**

Inscrição: 089.384-6 Situação: ATIVO  
 Denominação: MJM ENGENHARIA E EQUIPAMENTOS EIRELI ME-EPP  
 Endereço: RUA LUIZ DE CARVALHO 283  
 - BAIRRO NOVO  
 C.E.P.: 53030-190  
 Sequencial Imóvel: 10564438

**INFORMAÇÕES CADASTRAIS**

Nome Fantasia: MJM ENGENHARIA E EQUIPAMENTOS  
 Tipo Endereço Alternativo:  
 Endereço Alternativo:  
 C.E.P.:  
 Cidade: UF:  
 Identificação: CNPJ - 20.519.592/0001-60  
 Natureza Jurídica: 27 - EIRELI EPP Vinculação:  
 Mês Balanço: 12 - DEZEMBRO Capital Social: 72.400,00  
 Atividade TLF: M7112-0/000 - SERVICOS DE ENGENHARIA  
 Data Início: 06/2014  
 Car Adm Tipo: 1 - SEDE  
 C M C:  
 C.E.P.: Simples Nacional: NÃO  
 Inscrição JUNTA: Inscrição ESTADO:  
 Inscrição Anterior: Local Ignorado: NÃO  
 E-Mail:  
 Telefones:  
 SEEF-Situação:  
 Inclusão: 1372/73 - 18/07/2014  
 Última Atualização: INCLUSAO - /73 - 18/07/2014

**ATIVIDADES ECONÔMICAS - CNAE**

Tipo de Atividade: 1 - PRESTACAO DE SERVICOS

Código	Descrição	Indicação
F4120-4/000	CONSTRUCAO DE EDIFICIOS	3 - AMBAS
F4213-8/000	OBRAS DE URBANIZACAO - RUAS, PRACAS E CALCADAS	3 - AMBAS
F4222-7/001	CONSTRUCAO DE REDES DE ABASTECIMENTO DE AGUA, COLETA DE ESGOTO E	3 - AMBAS
F4321-5/000	INSTALACAO E MANUTENCAO ELETRICA	3 - AMBAS
F4330-4/099	OUTRAS OBRAS DE ACABAMENTO DA CONSTRUCAO	3 - AMBAS
F4391-6/000	OBRAS DE FUNDACOES	3 - AMBAS
F4399-1/002	MONTAGEM E DESMONTAGEM DE ANDAIMES E OUTRAS ESTRUTURAS TEMPORARIA	3 - AMBAS
F4399-1/003	OBRAS DE ALVENARIA	3 - AMBAS
M7112-0/000	SERVICOS DE ENGENHARIA	3 - AMBAS
M7119-7/001	SERVICOS DE CARTOGRAFIA, TOPOGRAFIA E GEODESIA	3 - AMBAS

**PARÂMETROS PARA TRIBUTAÇÃO**

**ISS**  
 Regime: 3 - HOMOLOGADO Vigência:  
 Aliq/VI % Estimativa:  
 Referência:  
 Carnê Fonte:

**TLF**  
 Regime: 1 - INCIDE Vigência:  
 Alíquota: 217.204

**PUBLICIDADE**

Regime: 6 - SEM INFORM	Vigência:	
Painel grande porte s/ ilum.(m²):	Back-light/Front-light (m²):	Molduras de acrílico (uni):
Relógios e Similares (uni):	Pontos de ônibus (m²):	Postes identif. (uni):
Mural (m²):	Letreiro (m²):	Placa justap. fachada (m²):
Placa ã justap. fachada (m²):	Pl. lumi. de pequeno porte (m²):	Placa luminosa em praças (m²):
Painel luminoso animado (m²):	Estandarte/galhardete (m²):	Faixa (m²):
Mobiliário Urbano (m²):	Veículo automotor (m²):	Outdoors (m²):
Painéis/letreiros (m²):	Outros meios de Pub.(m²):	

**MÁQUINAS e AFINS**

Regime: 6 - SEM INFORM	Vigência:	
	Motores (Potência):	
De 10 HP até 20 HP:	De 21 HP até 50 HP:	De 51 HP até 200 HP:
De 201 HP até 500 HP:	De 501 HP até 2000 HP:	De 2001 HP até 5000 HP:
Superior a 5000 HP:		
Guindaste e ponte volante:	Fornos/Fornalhas /Caldeiras:	Antenas e assemelhados:
Bomba de combustível:	Elevadores, escadas rolantes:	Torres e demais E.R.B.:
Autoatendimento bancário:	Outras:	

**VIGILÂNCIA SANITÁRIA**  
 Regime: 4 - NAO INCIDE Vigência:

**RESPONSÁVEL E SÓCIOS**

Nome: [REDACTED]

Endereço: [REDACTED]

C.E.P.: [REDACTED]

C.P.F.: [REDACTED]

**SÓCIOS**

[REDACTED]

[REDACTED]

- CASA CAIADA  
53130-540 OLINDA PE

---

*Emitido Em:18/07/2014*

Fechar



BOLETIM DE MEDIÇÃO 01

Cliente: Exército Brasileiro - Hospital de Guarnição de João Pessoa - HGUJP  
 Obra: Adequação da área de Recepção do Laboratório de Análises Clínicas  
 Endereço: Av. Pres. Epitácio Pessoa, 2121 - Bairro dos Estados - João Pessoa-PB

Data: 23-dez-22  
 Competência: dez/22

ITEM	CÓDIGO	BANCO	DESCRIÇÃO SERVIÇOS	UND	QUANT. PREVISTA	VALORES RS		REALIZADO ATÉ O PERÍODO		SALDO CONTRATUAL		BM 01	
						UNIT.	TOTAL	QUANT.	VALOR RS	%	VALOR RS	%	QUANT.
1			SERVICO TÉCNICO - PROFISSIONAL										
1.1			TAXAS E IMPOSTOS										
1.1.1	016580	SBC	A R T.TABELA A DO CREA ACIMA DE 15000,01	UN	1,00	281,17	281,17	1,00	281,17	100%	-	-	281,17
2			SERVICOS AUXILIARES E ADMINISTRATIVOS										
2.1			PESSOAL										
2.1.1	90776	SINAPI	ENCARGADO GERAL COM ENCARGOS COMPLEMENTARES	H	704,00	22,88	16.107,52	176,00	4.026,88	25%	528,00	176,00	4.026,88
2.1.2	90777	SINAPI	ENGENHEIRO CIVIL DE OBRA JUNIOR COM ENCARGOS COMPLEMENTARES	II	170,00	124,96	21.992,96	44,00	5.498,24	75%	132,00	44,00	5.498,24
2.2			TRANSPORTE										
2.2.1	012689	SBC	MOBILIZACAO E DESMOBILIZACAO DE CANTEIRO	UN	1,00	5.333,03	5.333,03	1,00	5.333,03	100%	-	-	5.333,03
3			SERVICOS COMPLEMENTARES										
3.1			LIMPEZA DE OBRAS										
3.1.1	10033	ORSE	RETIRADA DE ENTULHO DA OBRA UTILIZANDO CAIXA COLETORA CAPACIDADE 5 M3	M³	40,00	55,75	2.230,00	28,00	1.561,00	70%	12,00	28,00	1.561,00
3.2			COMO CONSTRUÍDO (AS BUILT)										
3.2.1	000089	SBC	PROJETO "AS BUILT" - ARQUITETURA	M²	69,20	9,87	683,00	69,20	683,00	100%	-	-	683,00
3.2.2	000064	SBC	PROJETO "AS BUILT" DE INSTALACOES HIDRAULICAS	M²	69,20	7,72	534,22	69,20	534,22	100%	-	-	534,22
3.2.3	000141	SBC	PROJETO "AS BUILT" DE INSTALACOES ELETRICAS	M²	69,20	9,60	664,32	69,20	664,32	100%	-	-	664,32
3.3			REPROGRAFIA										
3.3.1	000250	SBC	COPIAS DE PROJETOS POR PLOTAGEM ELETRONICA FORMATO A0	UN	13,00	18,02	234,26	13,00	234,26	100%	-	-	234,26
4			SERVICOS PRELIMINARES										
4.1			DEMOICOES										
4.1.1	97622	SINAPI	DEMOLICAO DE ALVENARIA DE BLOCO FURADO, DE FORMA MANUAL, SEM REAPROVEITAMENTO. AF-12/2017	M²	9,28	49,78	461,96	9,28	461,96	100%	-	-	461,96
4.1.2	85333	SINAPI	RETIRADA DE APARELHOS SANITARIOS	UN	4,00	21,72	86,88	2,00	43,44	50%	2,00	2,00	43,44
4.1.3	97644	SINAPI	REMOCAO DE PORTAS, DE FORMA MANUAL, SEM REAPROVEITAMENTO. AF-12/2017	M²	4,89	8,07	39,46	4,89	39,46	100%	-	-	39,46
4.1.4	73801001	SINAPI	DEPOLICAO DE PISO DE ALTA RESISTENCIA	M²	67,55	28,63	1.933,96	67,55	1.933,96	100%	-	-	1.933,96
4.1.5	97665	SINAPI	REMOCAO DE LUMINARIAS, DE FORMA MANUAL, SEM REAPROVEITAMENTO. AF-12/2017	UN	32,00	1,10	35,20	32,00	35,20	100%	-	-	35,20
4.1.6	12	ORSE	DEPOLICAO DE FORROS	M²	67,55	8,24	556,61	67,55	556,61	100%	-	-	556,61
4.1.7	97631	SINAPI	DEPOLICAO DE ARGAMASSAS, DE FORMA MANUAL, SEM REAPROVEITAMENTO. AF-12/2017	M²	53,39	2,89	154,30	53,39	154,30	100%	-	-	154,30
4.1.8	85407	SINAPI	REVOCAO DE FIAOAO ELETRICA	M	710,00	11,08	7.866,80	710,00	7.866,80	100%	-	-	7.866,80
4.1.9	13	ORSE	DEPOLICAO DE CONCRETO MANUALMENTE	M²	21,39	279,64	5.981,50	21,39	5.981,50	100%	-	-	5.981,50
4.1.10	72135	SINAPI	ABERTURA/FECHAMENTO RASGO ALVENARIA PARA TUBOS, FECHAMENTO COM ARGAMASSA TRACO 1:1:6 (CIMENTO, CAL E AREIA)	M	16,69	6,00	100,14	16,69	100,14	100%	-	-	100,14
5			SERVICOS DIVERSOS										
5.1			CARGA, TRANSPORTE E DESCARGA DE MATERIAIS										
5.1.1	72897	SINAPI	CARGA MANUAL DE ENTULHO EM CAMINHAO BASCULANTE 6 M3	M³	48,76	25,58	1.247,28	48,76	1.247,28	100%	-	-	1.247,28
5.1.2	HGU-PB 001	Próprio	BOTA-FORA MATERIAL 10KM	M³	48,76	33,10	1.613,96	48,76	1.613,96	100%	-	-	1.613,96
5.2			LIMPEZA E ARREAMATES FINAIS										
5.2.1	99814	SINAPI	LIMPEZA DE SUPERFICIE COM JATO DE ALTA PRESSAO. AF-04/2019	M²	44,45	1,74	77,34	-	-	-	44,45	-	77,34
5.2.2	99803	SINAPI	LIMPEZA DE PISO CERAMICO OU PORCELANATO COM PANO UMIDO. AF-04/2019	M²	67,30	1,84	123,83	-	-	-	67,30	-	123,83
5.2.3	99808	SINAPI	LIMPEZA DE REVESTIMENTO CERAMICO EM PAREDE UTILIZANDO ACIDO MURIATICO. AF-04/2019	M²	22,00	3,47	76,34	-	-	-	22,00	-	76,34
6			SERVICOS TECNICOS (LOCAÇÃO)										
6.1			LOCAÇÃO DA OBRA										

ITEM	CÓDIGO	BANCO	DESCRIÇÃO SERVIÇOS	UND	QUANT. PREVISTA	VALORES R\$		REALIZADO ATÉ O PERÍODO		SALDO CONTRATUAL		BM 01	
						UNIT.	TOTAL	QUANT.	VALOR R\$	%	VALOR R\$	QUANT.	VALOR R\$
6.1.1	99064	SINAPI	LOCAÇÃO DE PAVIMENTAÇÃO. AF_10/2018	M	22,92	0,62	14,21	22,92	14,21	100%	22,92	14,21	
7			<b>CANTEIRO DE OBRAS</b>										
7.1	74209/001	SINAPI	PLACA DE OBRA EM CHAPA DE AÇO GALVANIZADO	M²	4,50	373,67	1,681,52	-	-	-	-	-	
7.2	5088	ORSE	<b>CONSTRUÇÃO DO CANTEIRO</b>										
7.2.1	91209	SINAPI	BARRAÇÃO PARA OBRAS DE MÉDIO PORTE REAPROVEITAMENTO 2 VEZES	M²	36,00	194,55	7.003,80	-	-	-	36,00	7.003,80	
7.2.2	91209	SINAPI	EXECUÇÃO DE ALMOXARIFADO EM CANTEIRO DE OBRA EM ALVENARIA, INCLUSIVE PRATELERAS. AF_02/2016	M²	12,50	978,10	12.226,25	12,50	12.226,25	100%	-	12.226,25	
7.3			<b>LIGAÇÕES PROVISÓRIAS</b>										
7.3.1	98461	SINAPI	ESTRUTURA DE MADEIRA PROVISÓRIA PARA SUPORTE DE CAIXA D'ÁGUA ELEVADA DE 1000 LITROS. AF_05/2018_P	UN	1,00	4.667,71	4.667,71	-	-	-	1,00	4.667,71	
7.3.2	88503	SINAPI	CAIXA D'ÁGUA EM POLIETILENO, 1000 LITROS, COM ACESSÓRIOS.	UN	1,00	1.059,96	1.059,96	-	-	-	1,00	1.059,96	
7.3.3	98052	SINAPI	TANQUE SÉPTICO CIRCULAR, EM CONCRETO PRÉ-MOLDADO, DIÂMETRO INTERNO = 1,10 M, ALTURA INTERNA = 2,50 M, VOLUME ÚTIL: 2138,2 L (PARA 5 CONTRIBUINTES). AF_12/2020	UN	1,00	2.012,64	2.012,64	-	-	-	1,00	2.012,64	
7.3.4	98062	SINAPI	SUMIDOURO CIRCULAR, EM CONCRETO PRÉ-MOLDADO, DIÂMETRO INTERNO = 1,88 M, ALTURA INTERNA = 2,00 M, ÁREA DE INFILTRAÇÃO: 13,1 M² (PARA 5 CONTRIBUINTES). AF_12/2020	UN	1,00	2.789,65	2.789,65	-	-	-	1,00	2.789,65	
7.3.5	101509	SINAPI	ENTRADA DE ENERGIA ELÉTRICA, ÁREA, TRIFÁSICA, COM CAIXA DE ENBUTIR, CABO DE 10 MM² E DISJUNTOR DIN 50A (NÃO INCLUSO O POSTE DE CONCRETO). AF_07/2020	UN	1,00	1.865,62	1.865,62	-	-	-	1,00	1.865,62	
7.3.6	100579	SINAPI	ASSENTAMENTO DE POSTE DE CONCRETO COM COMPRIMENTO NOMINAL DE 10 M, CARGA NOMINAL MENOR OU IGUAL A 1000 DAN, ENGASTAMENTO SIMPLES COM 1,6 M DE SOLO (NÃO INCLUI FORNECIMENTO). AF_11/2019	UN	1,00	551,59	551,59	-	-	-	1,00	551,59	
7.3.7	97741	SINAPI	KIT CAVALETE PARA MEDIÇÃO DE ÁGUA - ENTRADA INDIVIDUALIZADA, EM PVC DN 25 (1/2") PARA 1 MEDIDOR □ FORNECIMENTO E INSTALAÇÃO (EXCLUSIVE HIDRÔMETRO). AF_11/2016	UN	1,00	181,91	181,91	-	-	-	1,00	181,91	
7.3.8	95675	SINAPI	HIDRÔMETRO DN 25 (1/2") - 5,0 MM/H FORNECIMENTO E INSTALAÇÃO. AF_11/2016	UN	1,00	164,94	164,94	-	-	-	1,00	164,94	
7.4			<b>INSTALAÇÕES DE COMBATE A INCÊNDIO PARA CANTEIRO</b>										
7.4.1	101909	SINAPI	EXTINTOR DE INCÊNDIO PORTÁTIL COM CARGA DE PQS DE 6 KG, CLASSE BC FORNECIMENTO E INSTALAÇÃO. AF_10/2020_P	UN	1,00	337,84	337,84	-	-	-	1,00	337,84	
7.4.2	101905	SINAPI	EXTINTOR DE INCÊNDIO PORTÁTIL COM CARGA DE ÁGUA PRESSURIZADA DE 10 L, CLASSE A - FORNECIMENTO E INSTALAÇÃO. AF_10/2020_P	UN	1,00	298,26	298,26	-	-	-	1,00	298,26	
8			<b>MOVIMENTO DE TERRA</b>										
8.1			<b>ESCAVAÇÃO DE VALAS</b>										
8.1.1	93358	SINAPI	ESCAVAÇÃO MANUAL DE VALA COM PROFUNDIDADE MENOR OU IGUAL A 1,30 M. AF_02/2021	M³	4,19	75,51	316,39	-	-	-	4,19	316,39	
8.1.2	77	ORSE	ATERRO, COM FORNEC. DE AREIA, ADENSADA COM ÁGUA	M³	1,86	170,62	317,35	-	-	-	1,86	317,35	
9			<b>INSTALAÇÕES HIDROSSANITÁRIAS</b>										
9.1			<b>APARELHOS SANITÁRIOS, LOUCAS, METAIS E OUTROS.</b>										
9.1.1	44.01.850	CPOS	CUBA DE LOUÇA DE ENBUTIR REDONDA	UN	2,00	132,70	265,40	-	-	-	2,00	265,40	
9.1.2	10.45.01	SUDECAP	CUBA EM AÇO INOX Nº 1 (46X30X15 CM)	UN	1,00	123,49	123,49	-	-	-	1,00	123,49	
9.1.3	4773	ORSE	BANCADA DE MÁRMORE BRANCO	M²	0,55	327,62	180,19	-	-	-	0,55	180,19	
9.1.4	2058	ORSE	TORNEIRA DE METAL Ø 1/2" P/ LAVATÓRIO (DECA REF 1190 C-40 OU SIMILAR)	UN	1,00	133,22	133,22	-	-	-	1,00	133,22	
9.1.5	MET-TOR-035	SETOP	TORNEIRA METÁLICA PARA LAVATÓRIO, ACABAMENTO CROMADO, COM AREADOR, APLICAÇÃO DE MESA, INCLUSIVE ENGATE FLEXÍVEL METÁLICO, FORNECIMENTO E INSTALAÇÃO	UN	2,00	121,62	243,24	-	-	-	2,00	243,24	
9.1.6	MET-TOR-020	SETOP	TORNEIRA METÁLICA PARA PIA, BICA MÓVEL, ACABAMENTO CROMADO, COM AREADOR, APLICAÇÃO DE PAREDE, INCLUSIVE FORNECIMENTO E INSTALAÇÃO	UN	1,00	96,09	96,09	-	-	-	1,00	96,09	

ITEM	CÓDIGO	BANCO	DESCRIÇÃO SERVIÇOS	UND	QUANT. PREVISTA	VALORES R\$		REALIZADO ATÉ O PERÍODO		SALDO CONTRATUAL		BM101	
						UNIT.	TOTAL	QUANT.	VALOR R\$	QUANT.	VALOR R\$	QUANT.	VALOR R\$
9.1.7	12122	ORSE	BARRA DE APOIO, RETA, FIXA, EM AÇO INOX, L=40CM, D=1 1/2", JACKWAL OU SIMILAR	UN	4,00	243,90	975,60	-	-	4,00	975,60	100%	
9.1.8	12133	ORSE	BARRA DE APOIO, RETA, FIXA, EM AÇO INOX, L=70CM, D=1 1/2", JACKWAL OU SIMILAR	UN	2,00	195,27	390,54	-	-	2,00	390,54	100%	
9.1.9	8492	ORSE	BARRA DE APOIO, RETA, FIXA, EM AÇO INOX, L=80CM, D=1 1/2", JACKWAL OU SIMILAR	UN	4,00	207,72	830,88	-	-	4,00	830,88	100%	
9.1.10	ACE-PAP. 025	SETOP	PAPELEIRA PLÁSTICA TIPO DISPENSER PARA PAPEL HIGIENICO ROLAO	U	2,00	39,98	79,96	-	-	2,00	79,96	100%	
9.1.11	ACE-SAB-030	SETOP	SABONETEIRA PLÁSTICA TIPO DISPENSER PARA SABONETE LÍQUIDO COM RESERVATÓRIO 1500 ML	U	2,00	50,26	100,52	-	-	2,00	100,52	100%	
9.1.12	86932	SINAPI	VAZO SANITÁRIO SIFONADO COM CAIXA ACORPLADA LOUÇA BRANCA - PADRÃO MÉDIO, INCLUI ENGATE FLEXÍVEL EM METAL CROMADO, 1/2" X 40CM - FORNECIMENTO E INSTALAÇÃO. AF. 01/2020	UN	2,00	508,07	1.016,14	-	-	2,00	1.016,14	100%	
9.1.13	100849	SINAPI	ASSENTO SANITÁRIO CONVENCIONAL - FORNECIMENTO E INSTALAÇÃO. AF. 01/2020	UN	2,00	45,42	90,84	-	-	2,00	90,84	100%	
9.1.14	44.20.220	CPOS	SIFÃO DE METAL CROMADO DE 1" X 1/2"	UN	2,00	190,84	381,68	-	-	2,00	381,68	100%	
9.1.15	108073	SURB	SIFÃO TIPO PESADO, METAL CROMADO - 1"X2"	UN	2,00	295,11	590,22	-	-	2,00	590,22	100%	
9.1.16	44.20.650	CPOS	VÁLVULA DE METAL CROMADO DE 1"	UN	4,00	46,95	195,80	-	-	4,00	195,80	100%	
9.2			<b>CAIXAS DE ÁGUA, DE INSPEÇÃO E DE GORDURA</b>										
9.2.1	053013	5BC	CAIXA GORDURA SIMPLES EM PVC 300X100 18 LITROS C/TAMPA	UN	1,00	143,17	143,17	-	-	1,00	143,17	100%	
9.3			<b>FORNECIMENTO E ASSENTAMENTO DE TUBOS PARA INSTALAÇÃO</b>										
9.3.1			<b>ÁGUA FRIA</b>										
9.3.1.1	89446	SINAPI	TUBO, PVC, SOLDÁVEL, DN 25MM, INSTALADO EM PRUMADA DE ÁGUA - FORNECIMENTO E INSTALAÇÃO. AF. 12/2014	M	36,94	637	235,31	36,94	235,31	36,94	235,31	100%	235,31
9.3.1.2	1027	ORSE	TUBO PVC RÍGIDO SOLDÁVEL MARRON PI/ÁGUA, D=20 MM (1/2")	M	0,98	12,79	12,53	0,98	12,53	0,98	12,53	100%	12,53
9.3.1.3	89481	SINAPI	JOELHO 90 GRAUS, PVC, SOLDÁVEL, DN 25MM, INSTALADO EM PRUMADA DE ÁGUA - FORNECIMENTO E INSTALAÇÃO. AF. 12/2014	UN	13,00	453	58,89	13,00	58,89	13,00	58,89	100%	58,89
9.3.1.4	89429	SINAPI	ADAPTADOR CURTO COM BOISA E ROSCA PARA REGISTRO, PVC, SOLDÁVEL, DN 25MM X 3/4" INSTALADO EM RAMAL DE DISTRIBUIÇÃO DE ÁGUA - FORNECIMENTO E INSTALAÇÃO. AF. 12/2014	UN	8,00	4,77	38,16	8,00	38,16	8,00	38,16	100%	38,16
9.3.1.5	86886	SINAPI	ENGATE FLEXÍVEL EM INOX, 1/2" X 30CM - FORNECIMENTO E INSTALAÇÃO. AF. 01/2020	UN	2,00	44,31	88,62	2,00	88,62	2,00	88,62	100%	88,62
9.3.1.6	86884	SINAPI	ENGATE FLEXÍVEL EM PLÁSTICO BRANCO, 1/2" X 30CM - FORNECIMENTO E INSTALAÇÃO. AF. 01/2020	UN	2,00	9,03	18,06	2,00	18,06	2,00	18,06	100%	18,06
9.3.1.7	0880022	FDE	TUBO DE LIGAÇÃO COM CANOPLA PARA VASO SANITÁRIO (METAL CROMADO)	UN	1,00	62,61	62,61	1,00	62,61	1,00	62,61	100%	62,61
9.3.1.8	1228	ORSE	BUCHA DE REDUÇÃO DE PVC RÍGIDO ROSCÁVEL DIÂM=3/4" X 1/2"	UN	1,00	5,49	5,49	1,00	5,49	1,00	5,49	100%	5,49
9.3.1.9	052599	5BC	LUVA PVC ROSCA DIAM. 1/2"	UN	1,00	9,62	9,62	1,00	9,62	1,00	9,62	100%	9,62
9.3.1.10	10226	ORSE	JOELHO 90° PVC RÍGIDO SOLDÁVEL E CROSCA, DIAM=25MM X 1/2"	UN	1,00	9,68	9,68	1,00	9,68	1,00	9,68	100%	9,68
9.3.1.11	1283	ORSE	JOELHO DE 90° DE PVC RÍGIDO ROSCÁVEL, DIÂM=3/4"	UN	4,00	14,49	57,96	4,00	57,96	4,00	57,96	100%	57,96
9.3.1.12	052617	5BC	JOELHO REDUÇÃO PVC ROSCA 3/4" X 1/2"	UN	1,00	12,44	12,44	1,00	12,44	1,00	12,44	100%	12,44
9.3.1.13	1093	ORSE	CAP DE PVC RÍGIDO SOLDÁVEL, MARRON, DIÂM=20MM	UN	1,00	3,79	3,79	1,00	3,79	1,00	3,79	100%	3,79
9.3.1.14	90373	SINAPI	JOELHO 90 GRAUS COM BUCHA DE LATÃO, PVC, SOLDÁVEL DN 25MM, X 1/2" INSTALADO EM RAMAL OU SUB-RAMAL DE ÁGUA - FORNECIMENTO E INSTALAÇÃO. AF. 12/2014	UN	1,00	16,30	16,30	1,00	16,30	1,00	16,30	100%	16,30
9.3.1.15	89366	SINAPI	JOELHO 90 GRAUS COM BUCHA DE LATÃO, PVC, SOLDÁVEL DN 25MM, X 3/4" INSTALADO EM RAMAL OU SUB-RAMAL DE ÁGUA - FORNECIMENTO E INSTALAÇÃO. AF. 12/2014	UN	1,00	17,94	17,94	1,00	17,94	1,00	17,94	100%	17,94
9.3.1.16	052609	5BC	LUVA DE CORRER PVC SOLDÁVEL 25MM	UN	1,00	36,92	36,92	1,00	36,92	1,00	36,92	100%	36,92
9.3.1.17	1102	ORSE	CRUZETA DE PVC RÍGIDO SOLDÁVEL, MARRON, DIÂM=25MM	UN	1,00	27,33	27,33	1,00	27,33	1,00	27,33	100%	27,33
9.3.1.18	89617	SINAPI	TE. PVC, SOLDÁVEL, DN 25MM, INSTALADO EM PRUMADA DE ÁGUA - FORNECIMENTO E INSTALAÇÃO. AF. 12/2014	UN	1,00	6,59	6,59	1,00	6,59	1,00	6,59	100%	6,59
9.3.2			<b>ESGOTO</b>										

ITEM	CÓDIGO	BANCO	DESCRIÇÃO SERVIÇOS	UND	QUANT. PREVISTA	VALORES R\$		REALIZADO ATÉ O PERÍODO		SALDO CONTRATUAL		BM 01		
						UNIT.	TOTAL	QUANT.	VALOR R\$	%	QUANT.	VALOR R\$	%	QUANT.
9.3.2.1	89748	SINAPI	CURVA CURTA 90 GRAUS, PVC, SERIE NORMAL, ESGOTO PREDIAL, DN 100 MM, JUNTA ELÁSTICA, FORNECIDO E INSTALADO EM RAMAL DE DESCARGA OU RAMAL DE ESGOTO SANITÁRIO. AF 12/2014	UN	2,00	42,30	84,60	2,00	84,60	100%	-	-	2,00	84,60
9.3.2.2	89728	SINAPI	CURVA CURTA 90 GRAUS, PVC, SERIE NORMAL, ESGOTO PREDIAL, DN 40 MM, JUNTA SOLDÁVEL, FORNECIDO E INSTALADO EM RAMAL DE DESCARGA OU RAMAL DE ESGOTO SANITÁRIO. AF 12/2014	UN	2,00	11,09	22,18	2,00	22,18	100%	-	-	2,00	22,18
9.3.2.3	053324	SBC	JOELHO 90 PVC ESGOTO 50MM	UN	4,00	26,76	107,04	4,00	107,04	100%	-	-	4,00	107,04
9.3.2.4	081927	AGETOP CIVIL	JOELHO 90 GRAUS C/ANEL 40 MM	UN	2,00	14,88	29,76	2,00	29,76	100%	-	-	2,00	29,76
9.3.2.5	89778	SINAPI	LUVA SIMPLES, PVC, SERIE NORMAL, ESGOTO PREDIAL, DN 100 MM, JUNTA ELÁSTICA, FORNECIDO E INSTALADO EM RAMAL DE DESCARGA OU RAMAL DE ESGOTO SANITÁRIO. AF 12/2014	UN	6,00	19,54	117,24	6,00	117,24	100%	-	-	6,00	117,24
9.3.2.6	89813	SINAPI	LUVA SIMPLES, PVC, SERIE NORMAL, ESGOTO PREDIAL, DN 50 MM, JUNTA ELÁSTICA, FORNECIDO E INSTALADO EM PRUHADA DE ESGOTO SANITÁRIO OU VENTILAÇÃO. AF 12/2014	UN	3,00	7,18	21,54	3,00	21,54	100%	-	-	3,00	21,54
9.3.2.7	1527	ORSE	TUBO PVC RÍGIDO SOLDÁVEL PONTA E BOLSA P/ ESGOTO PREDIAL, D = 100 MM	M	24,39	44,88	1.094,62	24,39	1.094,62	100%	-	-	24,39	1.094,62
9.3.2.8	1525	ORSE	TUBO PVC RÍGIDO SOLDÁVEL PONTA E BOLSA P/ ESGOTO PREDIAL, D = 50 MM	M	6,56	25,16	165,05	6,56	165,05	100%	-	-	6,56	165,05
9.3.2.9	89800	SINAPI	TUBO PVC, SERIE NORMAL, ESGOTO PREDIAL, DN 100 MM, FORNECIDO E INSTALADO EM PRUHADA DE ESGOTO SANITÁRIO OU VENTILAÇÃO. AF 12/2014	M	1,68	27,68	46,50	1,68	46,50	100%	-	-	1,68	46,50
9.3.2.10	89711	SINAPI	TUBO PVC, SERIE NORMAL, ESGOTO PREDIAL, DN 40 MM, FORNECIDO E INSTALADO EM RAMAL DE DESCARGA OU RAMAL DE ESGOTO SANITÁRIO. AF 12/2014	M	5,73	20,03	114,77	5,73	114,77	100%	-	-	5,73	114,77
9.3.2.11	89798	SINAPI	TUBO PVC, SERIE NORMAL, ESGOTO PREDIAL, DN 50 MM, FORNECIDO E INSTALADO EM PRUHADA DE ESGOTO SANITÁRIO OU VENTILAÇÃO. AF 12/2014	M	8,22	14,23	116,97	8,22	116,97	100%	-	-	8,22	116,97
9.3.3			<b>VENTILAÇÃO</b>											
9.3.3.1	1551	ORSE	JOELHO 45° EM PVC RÍGIDO SOLDÁVEL, PARA ESGOTO PREDIAL, DIÂM = 50MM	UN	2,00	12,47	24,94	2,00	24,94	100%	-	-	2,00	24,94
9.3.3.2	89798	SINAPI	TUBO PVC, SERIE NORMAL, ESGOTO PREDIAL, DN 50 MM, FORNECIDO E INSTALADO EM PRUHADA DE ESGOTO SANITÁRIO OU VENTILAÇÃO. AF 12/2014	M	7,26	14,23	103,31	7,26	103,31	100%	-	-	7,26	103,31
9.3.3.3	1585	ORSE	TÊ SANITÁRIO EM PVC RÍGIDO SOLDÁVEL, PARA ESGOTO PRIMÁRIO, DIÂM = 50 X 50MM	UN	1,00	25,17	25,17	1,00	25,17	100%	-	-	1,00	25,17
9.3.3.4	89785	SINAPI	JUNÇÃO SIMPLES, PVC, SERIE NORMAL, ESGOTO PREDIAL, DN 50 X 50 MM, JUNTA ELÁSTICA, FORNECIDO E INSTALADO EM RAMAL DE DESCARGA OU RAMAL DE ESGOTO SANITÁRIO. AF 12/2014	UN	2,00	22,97	45,94	2,00	45,94	100%	-	-	2,00	45,94
9.4			<b>RALOS / CAIXAS SIFONADAS</b>											
9.4.1	053524	SBC	ESGOTO-CAIXA SIFONADA PVC ESGOTO 150X150X50MM	UN	4,00	196,30	785,20	4,00	785,20	100%	-	-	4,00	785,20
9.5			<b>REGISTRO / VÁLVULAS</b>											
9.5.1	89987	SINAPI	REGISTRO DE GAVETA BRUTO, LATÃO, ROSCÁVEL 3/4", COM ACABAMENTO E CANOPLA CROMADAS, FORNECIDO E INSTALADO EM RAMAL DE ÁGUA. AF 12/2014	UN	2,00	110,20	220,40	2,00	220,40	100%	-	-	2,00	220,40
9.5.2	89353	SINAPI	REGISTRO DE GAVETA BRUTO, LATÃO, ROSCÁVEL, 3/4", FORNECIDO E INSTALADO EM RAMAL DE ÁGUA. AF 12/2014	UN	2,00	46,07	92,14	2,00	92,14	100%	-	-	2,00	92,14
10			<b>INSTALAÇÕES ELÉTRICAS / ELETRIFICAÇÃO E ILUMINAÇÃO EXTERNA</b>											
10.1			<b>CAIXAS</b>											
10.1.1	91936	SINAPI	CAIXA OCTOGONAL 4" X 4", PVC, INSTALADA EM LAJE - FORNECIMENTO E INSTALAÇÃO. AF 12/2015	UN	32,00	11,30	361,60	32,00	361,60	100%	-	-	32,00	361,60
10.1.2	743	ORSE	CAIXA DE PASSAGEM PVC, 4" X 4" CM, EMBUTIR, P/ ELETRODUTO	UN	22,00	16,22	356,84	22,00	356,84	100%	-	-	22,00	356,84
10.2			<b>ELETRODUTOS / CALHAS PARA LEITO DE CABOS</b>											




ITEM	CÓDIGO	BANCO	DESCRIÇÃO SERVIÇOS	UND	QUANT. PREVISTA	VALORES R\$		REALIZADO ATÉ O PERÍODO		SALDO CONTRATUAL		BM 01	
						UNIT.	TOTAL	QUANT.	VALOR R\$	QUANT.	VALOR R\$	QUANT.	VALOR R\$
10.2.1	91863	SINAPI	ELETRODUTO RÍGIDO ROÇÁVEL PVC, DN 25 MM (3/4"), PARA CIRCUITOS TERMINAIS, INSTALADO EM FORRO - FORNECIMENTO E INSTALAÇÃO. AF_12/2015	M	50,00	10,83	541,50	50,00	541,50	-	-	50,00	541,50
10.2.2	91834	SINAPI	ELETRODUTO FLEXÍVEL CORRUGADO, PVC, DN 25 MM (3/4"), PARA CIRCUITOS TERMINAIS, INSTALADO EM FORRO - FORNECIMENTO E INSTALAÇÃO. AF_12/2015	M	91,00	8,56	778,96	91,00	778,96	-	-	91,00	778,96
10.2.3	91854	SINAPI	ELETRODUTO FLEXÍVEL CORRUGADO, PVC, DN 25 MM (3/4"), PARA CIRCUITOS TERMINAIS, INSTALADO EM PAREDE - FORNECIMENTO E INSTALAÇÃO. AF_12/2015	M	44,00	8,38	368,72	44,00	368,72	-	-	44,00	368,72
10.3			<b>FIOS / CABOS</b>										
10.3.1	91924	SINAPI	CABO DE COBRE FLEXÍVEL ISOLADO, 1,5 MPP, ANTI-CHAMA 450/750 V, PARA CIRCUITOS TERMINAIS - FORNECIMENTO E INSTALAÇÃO. AF_12/2015	M	251,00	2,83	710,33	251,00	710,33	-	-	251,00	710,33
10.3.2	91926	SINAPI	CABO DE COBRE FLEXÍVEL ISOLADO, 2,5 MPP, ANTI-CHAMA 450/750 V, PARA CIRCUITOS TERMINAIS - FORNECIMENTO E INSTALAÇÃO. AF_12/2015	M	390,00	4,12	1.606,80	390,00	1.606,80	-	-	390,00	1.606,80
10.3.3	91928	SINAPI	CABO DE COBRE FLEXÍVEL ISOLADO, 4 MPP, ANTI-CHAMA 450/750 V, PARA CIRCUITOS TERMINAIS - FORNECIMENTO E INSTALAÇÃO. AF_12/2015	M	473,00	6,78	3.206,94	473,00	3.206,94	-	-	473,00	3.206,94
10.3.4	91933	SINAPI	CABO DE COBRE FLEXÍVEL ISOLADO, 10 MPP, ANTI-CHAMA 0,6/1,0 KV, PARA CIRCUITOS TERMINAIS - FORNECIMENTO E INSTALAÇÃO. AF_12/2015	M	120,00	16,52	1.982,40	120,00	1.982,40	-	-	120,00	1.982,40
10.4			<b>LUMINÁRIA</b>										
10.4.1	060619	SBC	LUMINÁRIA DE SOBREPOR LED 28W 6500K BIVOLT PHILIPS	UN	14,00	373,39	5.227,46	-	-	14,00	5.227,46	-	-
10.4.2	060987	SBC	LUMINÁRIA EMBUTIDA LED 12X12 12W 3000K BRILHA 438237	UN	6,00	92,93	557,58	-	-	6,00	557,58	-	-
10.4.3	060122	SBC	LUMINÁRIA PLAFON DE SOBREPOR REDONDO HOME LED 6W EMBRALUMI	UN	12,00	66,16	793,92	-	-	12,00	793,92	-	-
10.5			<b>PONTOS DE LUZ / TOMADA / ANTENA TV / CAMPAINHAS / INTERRUPTORES</b>										
10.5.1	91953	SINAPI	INTERRUPTOR SIMPLES (1 MÓDULO), 10A/250V, INCLUINDO SUPORTE E PLACA. FORNECIMENTO E INSTALAÇÃO. AF_12/2015	UN	2,00	25,33	50,66	-	-	2,00	50,66	-	-
10.5.2	91959	SINAPI	INTERRUPTOR SIMPLES (2 MÓDULOS), 10A/250V, INCLUINDO SUPORTE E PLACA. FORNECIMENTO E INSTALAÇÃO. AF_12/2015	UN	3,00	40,14	120,42	-	-	3,00	120,42	-	-
10.5.3	92004	SINAPI	TOMADA MÉDIA DE EMBUTIR (2 MÓDULOS), 2P+T 10 A, INCLUINDO SUPORTE E PLACA. FORNECIMENTO E INSTALAÇÃO. AF_12/2015	UN	4,00	49,43	197,72	-	-	4,00	197,72	-	-
10.5.4	92008	SINAPI	TOMADA BAIXA DE EMBUTIR (2 MÓDULOS), 2P+T 10 A, INCLUINDO SUPORTE E PLACA. FORNECIMENTO E INSTALAÇÃO. AF_12/2015	UN	13,00	43,06	559,78	-	-	13,00	559,78	-	-
10.5.5	91996	SINAPI	TOMADA MÉDIA DE EMBUTIR (1 MÓDULO), 2P+T 10 A, INCLUINDO SUPORTE E PLACA. FORNECIMENTO E INSTALAÇÃO. AF_12/2015	UN	1,00	29,99	29,99	-	-	1,00	29,99	-	-
10.6			<b>QUADROS / DISJUNTORES</b>										
10.6.1	92653	SINAPI	DISJUNTOR MONOPOLAR TIPO DIN, CORRENTE NOMINAL DE 10A - FORNECIMENTO E INSTALAÇÃO. AF_10/2020	UN	2,00	11,76	23,52	2,00	23,52	-	-	2,00	23,52
10.6.2	92654	SINAPI	DISJUNTOR MONOPOLAR TIPO DIN, CORRENTE NOMINAL DE 16A - FORNECIMENTO E INSTALAÇÃO. AF_10/2020	UN	4,00	12,30	49,20	4,00	49,20	-	-	4,00	49,20
10.6.3	92655	SINAPI	DISJUNTOR MONOPOLAR TIPO DIN, CORRENTE NOMINAL DE 20A - FORNECIMENTO E INSTALAÇÃO. AF_10/2020	UN	4,00	13,32	53,28	4,00	53,28	-	-	4,00	53,28
10.6.4	92670	SINAPI	DISJUNTOR TRIPOLAR TIPO DIN, CORRENTE NOMINAL DE 25A - FORNECIMENTO E INSTALAÇÃO. AF_10/2020	UN	1,00	78,31	78,31	1,00	78,31	-	-	1,00	78,31
10.6.5	74131/005	SINAPI	QUADRO DE DISTRIBUIÇÃO DE ENERGIA DE EMBUTIR, EM CHAPA METÁLICA, PARA 24 DISJUNTORES TERMO-MAGNÉTICOS MONOPOLARES, COM BARRAMENTO TRIFÁSICO E NEUTRO, FORNECIMENTO E INSTALAÇÃO	UN	1,00	753,33	753,33	1,00	753,33	-	-	1,00	753,33
10.7			<b>CABEAMENTO ESTRUTURADO</b>										
10.7.1	98304	SINAPI	PATCH PANEL 48 PORTAS, CATEGORIA 6 - FORNECIMENTO E INSTALAÇÃO. AF_11/2019	UN	1,00	1.454,07	1.454,07	-	-	1,00	1.454,07	-	-
10.7.2	66.20.225	CPQS	SWITCH GIGABIT 24 PORTAS COM CAPACIDADE DE 10/100/1000Mbps	UN	2,00	2.735,27	5.470,54	-	-	2,00	5.470,54	-	-


5 de 20



ITEM	CÓDIGO	BANCO	DESCRIÇÃO SERVIÇOS	UND	QUANT.		VALORES R\$		REALIZADO ATÉ O PERÍODO		SALDO CONTRATUAL		BMOI	
					PREVISTA	TOTAL	UNIT.	TOTAL	QUANT.	VALOR R\$	QUANT.	VALOR R\$	%	QUANT.
10.7.3	10727	ORSE	FORNECIMENTO E INSTALAÇÃO DE VOICE PANEL 24 PORTAS CAT 6	UN	1,00	339,20	339,20	-	-	1,00	339,20	100%	-	-
10.7.4	C4564	SEINFRA	DISTRIBUIDOR INTERNO ÓPTICO - D.I.O. PARA 12 FIBRAS MONO-MODO, COM CONECTORES ST. PADRÃO 19"	UN	1,00	568,46	568,46	-	-	1,00	568,46	100%	-	-
10.7.5	66.20.170	CPOS	GUIA ORGANIZADORA DE CABOS PARA RACK, 19" 2 U	UN	4,00	40,31	161,24	-	-	4,00	161,24	100%	-	-
10.7.6	C4569	SEINFRA	RÉGUA DE TOMADAS ELÉTRICAS, COM 08 TOMADAS, PADRÃO RACK, 19"	UN	1,00	104,08	104,08	-	-	1,00	104,08	100%	-	-
10.7.7	8460	ORSE	FORNECIMENTO E INSTALAÇÃO DE MINI RACK DE PAREDE 19" X 16U X 450MM	UN	1,00	737,99	737,99	-	-	1,00	737,99	100%	-	-
10.7.8	7817	ORSE	TOMADA DUPLA PARA LÓGICA RJ45, 4"x2", EMBUTIR, COMPLETA, REF.0605, FAZE OU SIMILAR	UN	3,00	71,80	215,40	-	-	3,00	215,40	100%	-	-
10.7.9	98296	SINAPI	CABO ELÉTRONICO CATEGORIA 6, INSTALADO EM EDIFICAÇÃO RESIDENCIAL FORNECIMENTO E INSTALAÇÃO, AF_11/2019	M	192,00	5,00	960,00	-	-	192,00	960,00	100%	-	-
10.8	HGU-PB	Próprio	<b>CHAMADA DE ENFERMAGEM</b>	UN	1,00	2.684,84	2.684,84	-	-	1,00	2.684,84	100%	-	-
10.8.1	002		SISTEMA DE CHAMADA DE ENFERMAGEM COM DISPLAY DIGITAL, PAINEL CONCENTRADOR E 2 CHAMADAS DE BANHEIRO	UN	56,00	5,00	280,00	-	-	56,00	280,00	100%	-	-
10.8.2	98296	SINAPI	CABO ELÉTRONICO CATEGORIA 6, INSTALADO EM EDIFICAÇÃO RESIDENCIAL FORNECIMENTO E INSTALAÇÃO, AF_11/2019	M	-	-	-	-	-	-	-	-	-	-
11			<b>INSTALAÇÕES ESPECIAIS</b>											
11.1			<b>AR CONDICIONADO</b>											
11.1.1	022325	5BC	RETRADA APARELHO AR CONDICIONADO DE JANELA	UN	2,00	90,66	181,32	-	-	2,00	181,32	100%	-	-
11.1.2	43.07.330	CPOS	AR CONDICIONADO A FRIO, TIPO SPLIT PAREDE COM CAPACIDADE DE 12.000 BTU/H	CJ	2,00	3.443,58	6.887,16	-	-	2,00	6.887,16	100%	-	-
11.1.3	7289	ORSE	FORNECIMENTO E INSTALAÇÃO DE TUBULAÇÃO EM COBRE P/ INTERLIGAÇÃO DO CONDENSADOR AO EVAPORADOR, INCLUSIVE ISOLAMENTO, ALIMENTAÇÃO ELÉTRICA, CONEXÕES E FIXAÇÕES, P/ CONDICIONADORES DE AR, SPLIT SYSTEM ATÉ 48.000 BTU.	M	19,50	278,59	5.432,51	19,50	5.432,51	19,50	5.432,51	100%	-	5.432,51
11.1.4	89446	SINAPI	TUBO, PVC, SOLDÁVEL, DN 25MM, INSTALADO EM PRUMADA DE ÁGUA - FORNECIMENTO E INSTALAÇÃO, AF_12/2014	M	40,00	6,37	254,80	40,00	254,80	40,00	254,80	100%	-	254,80
12			<b>PAREDES / PAINÉIS</b>											
12.1			<b>PAREDE DE GESSO ACARTONADO</b>											
12.1.1	96369	SINAPI	PAREDE COM PLACAS DE GESSO ACARTONADO (DRYWALL), PARA USO INTERNO, COM DUAS FACES DUPLAS E ESTRUTURA METÁLICA COM GUIAS DUPLAS, COM VÍAS, AF_06/2017_P	M²	14,20	232,27	3.298,23	12,85	2.984,67	1,35	313,56	10%	12,85	2.984,67
13			<b>IMPERMEABILIZAÇÃO E PROTEÇÕES DIVERSAS</b>											
13.1			<b>IMPERMEABILIZAÇÃO COM ARGAMASSA</b>											
13.1.1	98556	SINAPI	IMPERMEABILIZAÇÃO DE SUPERFÍCIE COM ARGAMASSA POLIMÉRICA / MEMBRANA ACRÍLICA, 4 DEMÃO, REFORÇADA COM VÉU DE POLIÉSTER (P4V), AF_06/2018	M²	19,60	52,04	1.019,98	19,60	1.019,98	19,60	1.019,98	100%	-	1.019,98
14			<b>ESQUADRIAS / FERRAGENS / VIDROS</b>											
14.1			<b>PORTA DE MADEIRA</b>											
14.1.1	90796	SINAPI	KIT DE PORTA-PRONTA DE MADEIRA EM ACABAMENTO MELAMÍNICO BRANCO, FOLHA LEVE OU MÉDIA, E BATENTE METÁLICO, 80X210CM, FIXAÇÃO COM ARGAMASSA - FORNECIMENTO E INSTALAÇÃO, AF_12/2019	UN	1,00	639,81	639,81	-	-	1,00	639,81	100%	-	-
14.1.2	90798	SINAPI	KIT DE PORTA-PRONTA DE MADEIRA EM ACABAMENTO MELAMÍNICO BRANCO, FOLHA PESADA OU SUPERPESADA, E BATENTE METÁLICO, 80X210CM, FIXAÇÃO COM ARGAMASSA - FORNECIMENTO E INSTALAÇÃO, AF_12/2019	UN	1,00	1.210,81	1.210,81	-	-	1,00	1.210,81	100%	-	-
14.1.3	8204	ORSE	PORTA EM MADEIRA DE LEI, DE CORRER, LISA, SEMI-ÓCA 0,85X2,10M, INCLUSIVE BATENTES E FERRAGENS	UN	1,00	1.376,36	1.376,36	-	-	1,00	1.376,36	100%	-	-
14.2			<b>PORTA DE VIDRO</b>											
14.2.1	102182	SINAPI	PORTA PIVOTANTE DE VIDRO TEMPERADO, 90X210 CM, ESPESURA 10 MM, INCLUSIVE ACESSÓRIOS, AF_01/2021	UN	1,00	1.133,43	1.133,43	-	-	1,00	1.133,43	100%	-	-
14.2.2	102184	SINAPI	PORTA DE CORRER EM VIDRO TEMPERADO, 90X210 CM, ESPESURA 10 MM, INCLUSIVE ACESSÓRIOS.	UN	1,00	1.406,76	1.406,76	-	-	1,00	1.406,76	100%	-	-
14.3			<b>VIDROS / ESPELHOS</b>											



ITEM	CÓDIGO	BANCO	DESCRIÇÃO SERVIÇOS	UND	QUANT. PREVISTA	VALORES R\$		REALIZADO ATÉ O PERÍODO		SALDO CONTRATUAL		BM 01	
						UNIT.	TOTAL	QUANT.	VALOR R\$	QUANT.	VALOR R\$		%
14.3.1	102181	SINAPI	INSTALAÇÃO DE VIDRO TEMPERADO, E = 10 MM, ENCAIXADO EM PERFIL U. AF. 01/2021_P	M²	15,70	551,93	8.665,30	-	-	15,70	8.665,30	100%	
14.3.2	100703	SINAPI	PUXADOR DE AÇO INOX 40CM	UN	1,00	175,03	175,03	-	-	1,00	175,03	100%	
14.4			<b>JANELA DE ALUMÍNIO</b>										
14.4.1	94570	SINAPI	JANELA DE ALUMÍNIO DE CORRER COM 2 FOLHAS PARA VIDROS, COM VIDROS, BATENTE, ACABAMENTO COM ACETATO OU BRILHANTE E FERRAGENS. EXCLUSIVE ALIZAR E CONTRA-MARCO. FORNECIMENTO E INSTALAÇÃO. AF. 12/2019	M²	2,25	796,76	1.792,71	-	-	2,25	1.792,71	100%	
14.4.2	11944	ORSE	JANELA EM ALUMÍNIO, COR NIPPB, MOLDURA-VIDRO, TIPO GUILHOTINA, EXCLUSIVE VIDRO	M²	0,35	536,85	187,90	-	-	0,35	187,90	100%	
14.4.3	11941	ORSE	JANELA EM ALUMÍNIO, COR NIPPB, TIPO MOLDURA-VIDRO, DE CORRER, EXCLUSIVE VIDRO	M²	1,20	1.191,62	1.429,94	-	-	1,20	1.429,94	100%	
15			<b>REVESTIMENTOS E TRATAMENTO SUPERFICIAIS</b>										
15.1			<b>CHAPISCO</b>										
15.1.1	87879	SINAPI	CHAPISCO APLICADO EM ALVENARIAS E ESTRUTURAS DE CONCRETO INTERNAS, COM COLHER DE PEDREIRO. ARGAMASSA TRACO I3 COM PREPARO EM BETONEIRA 400L. AF. 06/2014	M²	71,84	3,61	259,34	71,84	259,34	71,84	-	100%	259,34
15.2			<b>EMBOÇO</b>										
15.2.1	89173	SINAPI	(COMPOSIÇÃO REPRESENTATIVA) DO SERVIÇO DE EMBOÇO MASSA ÚNICA, APLICADO MANUALMENTE, TRACO 1:2:8, EM BETONEIRA DE 400L, PAREDES INTERNAS, COM EXECUÇÃO DE TALISCAS, EDIFICAÇÃO HABITACIONAL UNIFAMILIAR (CASAS) E EDIFICAÇÃO PÚBLICA PADRÃO. AF. 12/2014	M²	71,84	31,67	2.275,17	71,84	2.275,17	71,84	-	100%	2.275,17
15.3			<b>REVESTIMENTO CERÂMICO</b>										
15.3.1	9604	ORSE	REVESTIMENTO CERÂMICO PARA PISO OU PAREDE, 30 X 60 CM, PORCELANATO, LINHA WHITE HOME, ANTÁRTIDA, PORTOBELLO OU SIMILAR, APLICADO COM ARGAMASSA INDUSTRIALIZADA AC-I, REJUNTADO, EXCLUSIVE REGULARIZAÇÃO DE BASE OU EMBOÇO	M²	22,00	76,44	1.681,68	-	-	22,00	1.681,68	100%	
15.4			<b>FORRO DE GESSO</b>										
15.4.1	96113	SINAPI	FORRO EM PLACAS DE GESSO, PARA AMBIENTES COMERCIAIS. AF. 05/2017_P	M²	67,30	36,20	2.436,26	-	-	67,30	2.436,26	100%	
16			<b>PISOS / SOLEIRAS / RODAPÉS</b>										
16.1			<b>LASTROS (AREIA, BRITA, CASCALHO, ETC)</b>										
16.1.1	95241	SINAPI	LASTRO DE CONCRETO MAGRO, APLICADO EM PISOS, LAJES SOBRE SOLO OU RADIEIS, ESPESURA DE 5 CM. AF. 07/2016	M²	67,30	26,58	1.788,83	67,30	1.788,83	67,30	-	100%	1.788,83
16.2			<b>PISO CERÂMICO</b>										
16.2.1	9774	ORSE	REVESTIMENTO CERÂMICO PARA PISO OU PAREDE, 60 X 60 CM, C/ PISO PORCELANATO URBANUS NATURAL RET, INCEPA OU SIMILAR, PEI 5, APLICADO COM ARGAMASSA INDUSTRIALIZADA AC-III, REJUNTADO, EXCLUSIVE REGULARIZAÇÃO DE BASE OU EMBOÇO	M²	67,30	90,60	6.097,38	-	-	67,30	6.097,38	100%	
16.3			<b>REGULARIZAÇÃO DE CONTRA-PISO E OUTRAS SUPERFÍCIES</b>										
16.3.1	94438	SINAPI	(COMPOSIÇÃO REPRESENTATIVA) DO SERVIÇO DE CONTRAPISO EM ARGAMASSA TRACO 1:4 (C/M E AREIA), EM BETONEIRA 400 L, ESPESURA 3 CM ÁREAS SECAS E 3 CM ÁREAS MOLHADAS, PARA EDIFICAÇÃO HABITACIONAL UNIFAMILIAR (CASA) E EDIFICAÇÃO PÚBLICA PADRÃO. AF. 11/2014	M²	67,30	37,24	2.506,25	67,30	2.506,25	67,30	-	100%	2.506,25
16.4			<b>RODAPE</b>										
16.4.1	18.08.072	CPOS	RODAPE EM PORCELANATO ESMALTADO POLIDO PARA ÁREA INTERNA E AMBIENTE COM TRÁFEGO MÉDIO, GRUPO DE ABORGÃO BIA, ASSENTADO COM ARGAMASSA COLANTE INDUSTRIALIZADA, REJUNTADO	M	44,78	38,92	1.742,84	-	-	44,78	1.742,84	100%	
16.5			<b>SOLEIRA</b>										
16.5.1	98689	SINAPI	SOLEIRA EM GRANITO, LARGURA 15 CM, ESPESURA 2,0 CM. AF. 09/2020	M	1,80	86,90	156,42	-	-	1,80	156,42	100%	
17			<b>PINTURAS</b>										
17.1			<b>PINTURA EM PAREDE</b>										





ITEM	CÓDIGO	BANCO	DESCRIÇÃO SERVIÇOS	UND	QUANT. PREVISTA	VALORES R\$		REALIZADO ATÉ O PERÍODO		SALDO CONTRATUAL		BM 01	
						UNIT.	TOTAL	QUANT.	VALOR R\$	%	VALOR R\$	QUANT.	VALOR R\$
17.1.1	8624	ORSE	EMASSAMENTO DE SUPERFÍCIE COM APLICAÇÃO DE 02 DEMÃOS DE MASSA ACRÍLICA, LIXAMENTO E RETOQUES - REV 01	M²	56,89	18,30	1.041,09	-	-	56,89	1.041,09	100%	
17.1.2	89485	SINAPI	APLICAÇÃO DE FUNDO SELADOR ACRÍLICO EM PAREDES, UMA DEMÃO. AF_06/2014	M²	105,81	2,61	276,16	-	-	105,81	276,16	100%	
17.1.3	88489	SINAPI	APLICAÇÃO MANUAL DE PINTURA COM TINTA LÁTEX ACRÍLICA EM PAREDES, DUAS DEMÃOS. AF_06/2014	M²	105,81	14,11	1.492,98	-	-	105,81	1.492,98	100%	
18			<b>PAVIMENTAÇÃO</b>										
18.1			<b>ENTRADA DA EDIFICAÇÃO</b>										
18.1.1	93358	SINAPI	ESCAVAÇÃO MANUAL DE VALA COM PROFUNDIDADE MENOR OU IGUAL A 1,30 M. AF_02/2021	M³	7,93	75,51	598,79	6,96	525,55	0,97	73,24	12%	6,96
18.1.2	95467	SINAPI	EMBASAMENTO C/EDRA ARGAMASSADA UTILIZANDO ARG.C/IMAREIA 1:4	M³	7,93	474,37	3.761,75	-	-	7,93	3.761,75	100%	
18.1.3	93205	SINAPI	CINTA DE AMARRAÇÃO DE ALVENARIA MOLDADA IN LOCO COM UTILIZAÇÃO DE BLOCOS CANALETA. AF_03/2016	M	39,66	35,99	1.427,36	23,21	835,33	16,45	592,04	41%	23,21
18.1.4	87525	SINAPI	ALVENARIA DE VEDAÇÃO DE BLOCOS CERÂMICOS FURADOS NA HORIZONTAL DE 14X9X19CM (ESPESURA 14CM, BLOCO DEITADO) DE PAREDES COM ÁREA LÍQUIDA MAIOR OU IGUAL A 6M² COM VÃOS E ARGAMASSA DE ASSENTAMENTO COM PREPARO EM BETONEIRA. AF_04/2014	M²	48,11	137,45	6.612,72	16,86	2.317,41	31,25	4.295,31	65%	16,86
18.1.5	95957	SINAPI	(COMPOSIÇÃO REPRESENTATIVA) EXECUÇÃO DE ESTRUTURAS DE CONCRETO ARMADO, PARA EDIFICAÇÃO INSTITUCIONAL TERREA, FCK = 25 MPA. AF_01/2017	M³	0,76	3.204,49	2.435,41	0,76	2.435,41	-	-	100%	0,76
18.1.6	94319	SINAPI	ATERRO MANUAL DE VALAS COM SOLO ARGILLO-ARENOSO E COMPACTAÇÃO MECANIZADA. AF_05/2016	M³	34,78	86,36	3.003,60	34,38	2.969,06	0,40	34,54	1%	34,38
18.1.7	94974	SINAPI	CONCRETO MAGRO PARA LASTRO, TRACO 1:4:5,4:5 (EM MASSA SECA DE CIMENTO/AREIA/MÉDIA/BRITA 1) - PREPARO MANUAL. AF_05/2021	M³	1,93	384,83	742,72	1,32	507,98	0,61	224,75	32%	1,32
18.1.8	101750	SINAPI	PISO CIMENTADO, TRACO 1:3 (CIMENTO E AREIA), ACABAMENTO RÚSTICO, ESPESURA 4,0 CM, PREPARO MECÂNICO DA ARGAMASSA. AF_09/2020	M²	38,63	43,14	1.666,50	-	-	38,63	1.666,50	100%	
18.1.9	87879	SINAPI	CHAFISCO APLICADO EM ALVENARIAS E ESTRUTURAS DE CONCRETO INTERNAS, COM COLHER DE PEDREIRO, ARGAMASSA TRACO 1:3 COM PREPARO EM BETONEIRA 400L. AF_06/2014	M²	23,25	3,61	83,93	23,25	83,93	-	-	100%	23,25
18.1.10	89173	SINAPI	(COMPOSIÇÃO REPRESENTATIVA) DO SERVIÇO DE EMBOCOMASSA ÚNICA, APLICADO MANUALMENTE, TRACO 1:2:8, EM BETONEIRA DE 400L, PAREDES INTERNAS, COM EXECUÇÃO DE TALISCAS, EDIFICAÇÃO HABITACIONAL UNIFAMILIAR (CASAS) E EDIFICAÇÃO PÚBLICA PADRÃO. AF_12/2014	M²	23,25	31,67	736,33	23,25	736,33	-	-	100%	23,25
18.1.11	96130	SINAPI	APLICAÇÃO MANUAL DE MASSA ACRÍLICA EM PAREDES EXTERNAS DE CASAS, UMA DEMÃO. AF_05/2017	M²	23,25	18,45	428,96	-	-	23,25	428,96	100%	
18.1.12	88485	SINAPI	APLICAÇÃO DE FUNDO SELADOR ACRÍLICO EM PAREDES, UMA DEMÃO. AF_06/2014	M²	23,25	2,61	60,68	-	-	23,25	60,68	100%	
18.1.13	88489	SINAPI	APLICAÇÃO MANUAL DE PINTURA COM TINTA LÁTEX ACRÍLICA EM PAREDES, DUAS DEMÃOS. AF_06/2014	M²	23,25	14,11	328,06	-	-	23,25	328,06	100%	
18.1.14	HGU-PB 003	Próprio	GUARDA CORPO EM AÇO INOX COM TUBO 1 1/2"; MONTANTE A CADA 3,00 METROS, 04 CARBOS DE AÇO PARA COM ESTICADOR PARA GUARDA-CORPO E CORRIMÃO EM AÇO INOX DUPLO COM TUBO DE AÇO INOX 1 1/2"	M	42,50	669,11	28.437,18	-	-	42,50	28.437,18	100%	
18.1.15	4731	ORSE	FORNECIMENTO E ASSENTAMENTO DE TUBO EM AÇO INOX 1 1/2"	M	3,00	188,57	565,71	-	-	3,00	565,71	100%	
18.1.16	12434	ORSE	PLACA EM AÇO INOX COM TEXTO EM BRAILLE PARA CORRIMÃO, FORNECIMENTO E INSTALAÇÃO	UN	8,00	64,52	516,16	-	-	8,00	516,16	100%	
19			<b>MOBILIÁRIO</b>										
19.1	HGU-PB 004	Próprio	MOBILIÁRIO PROJETADO	UN	1,00	37.541,99	37.541,99	-	-	1,00	37.541,99	100%	
						<b>TOTAIS</b>	<b>290.857,65</b>				<b>197.845,27</b>		<b>93.012,40</b>



MEMÓRIA DE CÁLCULO 01

Data: 26-dez-22  
dez/22  
Competência:

Cliente: Exército Brasileiro - Hospital de Guarnição de João Pessoa - HGUJP  
Obra: Adequação da área de Recepção do Laboratório de Análises Clínicas  
Endereço: Av. Pres. Epitácio Pessoa, 2121 - Bairro dos Estados - João Pessoa-PB

ITEM	CÓDIGO	BANCO	DESCRIÇÃO SERVIÇOS	UND	QUANT.	DIMENSÕES			TAXA %	TOTAL
						COMP.	LARG.	ALT.		
1			SERVIÇO TÉCNICO - PROFISSIONAL							
1.1			TAXAS E IMPOSTOS							1,00
1.1.1	016580	SBC	AR T TABELA A DO CREA ACIMA DE 15000,01	UN	1,00					
2			SERVIÇOS AUXILIARES E ADMINISTRATIVOS							
2.1			PESSOAL							176,00
2.1.1	90776	SINAPI	ENCARGADO GERAL COM ENCARGOS COMPLEMENTARES	H	176,00					176,00
			Referente ao 1º mês							
2.1.2	90777	SINAPI	ENGENHEIRO CIVIL DE OBRA JUNIOR COM ENCARGOS COMPLEMENTARES	H	44,00					44,00
			Referente ao 1º mês							44,00
2.2			TRANSPORTE							1,00
2.2.1	012689	SBC	MOBILIZACAO E DESMOBILIZACAO DE CANTEIRO	UN	1,00					
3			SERVIÇOS COMPLEMENTARES							
3.1			LIMPEZA DE OBRAS							
3.1.1	10033	ORSE	RETIRADA DE ENTULHO DA OBRA UTILIZANDO CAIXA COLETOIRA CAPACIDADE 5 M3	M³	28,00					28,00
			04 caçambas de 7m³							
3.2			COMO CONSTRUÍDO (AS BUILT)							
3.2.1	000089	SBC	PROJETO ""AS BUILT"" ARQUITETURA	M²	69,20					69,20
3.2.2	000064	SBC	PROJETO ""AS BUILT"" DE INSTALACOES HIDRAULICAS	M²	69,20					69,20
3.2.3	000141	SBC	PROJETO ""AS BUILT"" DE INSTALACOES ELETRICAS	M²	69,20					69,20
3.3			REPROGRAFIA							
3.3.1	000250	SBC	COPIAS DE PROJETOS POR PLOTAGEM ELETRONICA FORMATO A0	UN	13,00					13,00
4			SERVIÇOS PRELIMINARES							
4.1			DEMOLIÇÕES							
4.1.1	97622	SINAPI	DEMOLIÇÃO DE ALVENARIA DE BLOCO FURADO, DE FORMA MANUAL, SEM REAPROVEITAMENTO. AF_12/2017	M³	9,28					9,28
			Recepção			5,10	0,15	1,30		0,99



ITEM	CÓDIGO	BANCO	DESCRIÇÃO SERVIÇOS	UND	QUANT.	DIMENSÕES			TAXA %	TOTAL
						COMP.	LARG.	ALT.		
			Coleta de Materiais			18,02	0,15	2,40		6,49
			WC Masc			0,81	0,07	2,40		0,14
			WC Fem.			1,77	0,15	2,40		0,64
			Recepção (Janela)			0,70	0,15	2,40		0,25
			Coleta de Materiais (Porta)			1,03	0,15	0,45		0,07
			Coleta de Materiais (Guichê)			1,66	0,15	2,10		0,52
			TOTAL			1,20	0,15	1,00		0,18
										9,28
4.1.2	85333	SINAPI	RETIRADA DE APARELHOS SANITARIOS	UN						2,00
			WC Masc (Vaso e Torneira)		2,00					2,00
			WC Fem. (Vaso e Torneira)		2,00					2,00
			TOTAL							4,00
4.1.3	97644	SINAPI	REMOÇÃO DE PORTAS, DE FORMA MANUAL, SEM REAPROVEITAMENTO. AF_12/2017	M²						4,89
			WC Masc				0,60	2,10		1,26
			WC Fem.				0,90	2,10		1,89
			Coleta de Materiais				0,83	2,10		1,74
			TOTAL							4,89
4.1.4	73801/001	SINAPI	DEMOLICAO DE PISO DE ALTA RESISTENCIA	M²	67,55					67,56
			WC Masc			1,70	1,40			2,38
			WC Fem.			1,60	1,40			2,24
			Recepção			3,48	1,60			5,57
						7,30	2,70			19,71
						6,35	1,96			12,45
			Coleta de Materiais			6,35	3,97			25,21
			TOTAL							67,56
4.1.5	97665	SINAPI	REMOÇÃO DE LUMINÁRIAS, DE FORMA MANUAL, SEM REAPROVEITAMENTO. AF_12/2017	UN						32,00
			WC Masc		1,00					1,00
			WC Fem.		1,00					1,00
			Recepção		18,00					18,00
			Coleta de Materiais		12,00					12,00
			Total							32,00
4.1.6	12	ORSE	DEMOLIÇÃO DE FORROS	M²						67,56
			WC Masc			1,70	1,40			2,38
			WC Fem.			1,60	1,40			2,24
			Recepção			3,48	1,60			5,57
						7,30	2,70			19,71

*[Handwritten signature]*



ITEM	CÓDIGO	BANCO	DESCRIÇÃO SERVIÇOS	UND	QUANT.	DIMENSÕES			TAXA %	TOTAL
						COMP	LARG.	ALT.		
			Coleta de Materiais							
			Total							67,56
4.1.7	97631	SINAPI	DEMOLIÇÃO DE ARGAMASSAS, DE FORMA MANUAL, SEM REAPROVEITAMENTO. AF_12/2017	M²						53,39
			WC Masc			4,53		2,40		10,87
			WC Fern.			4,40		2,40		10,56
			Recepção			20,25		1,00		20,25
			Coleta de Materiais			15,71		1,00		15,71
			desconto da porta (Recepção)			- 0,80		1,00		- 0,80
			desconto da porta (Recepção)			- 0,90		1,00		- 0,90
			desconto da porta (Recepção)			- 1,40		1,00		- 1,40
			desconto da janela (WC Masc.)			- 1,00		0,45		- 0,45
			desconto da janela (WC Fern.)			- 1,00		0,45		- 0,45
			Total							53,39
4.1.8	85407	SINAPI	REMOCAO DE FIAÇÃO ELETRICA	M						710,00
			FIOS 1,5/2,5/ 4,0							
			FASE, NEUTRO, TERRA (FIAÇÃO NOS ELETRODUTOS							
			CABOS							
			CABOS DE 1,5 MM²		280,00					280,00
			CABOS DE 2,5 MM²		250,00					250,00
			CABOS DE 4,0 MM²		180,00					180,00
			Total							710,00
4.1.9	13	ORSE	DEMOLIÇÃO DE CONCRETO MANUALMENTE	M³						21,40
			Rampa de Entrada			6,00		1,31		10,30
			Escada de Entrada			6,94		1,31		9,09
			Área externa ao lado da rampa			20,05		0,10		2,01
			TOTAL							21,40
4.1.10	72135	SINAPI	ABERTURA/FECHAMENTO RASGO ALVENARIA PARA TUBOS, FECHAMENTO COM ARGAMASSA TRACO 1:1:6 (CIMENTO, CAL E AREIA)	M						16,69
			WC Masc			6,16				6,16
			WC Fern.			5,15				5,15
			Recepção			2,67				2,67
			Coleta de Materiais			2,71				2,71
			Total							16,69
5			SERVIÇOS DIVERSOS							
5.1			CARGA, TRANSPORTE E DESCARGA DE MATERIAIS							



ITEM	CÓDIGO	BANCO	DESCRIÇÃO SERVIÇOS	UND	QUANT.	DIMENSÕES			TAXA %	TOTAL
						COMP.	LARG.	ALT.		
5.1.1	72897	SINAPI	CARGA MANUAL DE ENTULHO EM CAMINHÃO BASCULANTE 6 M3	M³						48,78
			Item 4.1.1 (já em m³)		9,28					9,28
			Item 4.1.3 (em m³)		4,89			0,03		0,15
			Item 4.1.4 (em m³)		67,56			0,10		6,76
			Item 4.1.6 (em m³)		67,56			0,07		2,03
			Item 4.1.7 (em m³)		53,39			0,05		2,67
			Item 4.1.8 (m)		710,00			0,00		2,13
			Item 4.1.9 (já em m³)		21,40			0,10		21,40
			Item 4.1.10 (em m)		16,69		0,10			0,17
			Volume de escavação das tubulações de esgoto que não serão reaterradas		4,19					4,19
			Total							48,78
5.1.2	HGU-PB 001	Próprio	BOTA-FORA MATERIAL 10KM	M³	48,76					48,76
6			<b>SERVIÇOS TÉCNICOS (LOCAÇÃO)</b>							
6.1			<b>LOCAÇÃO DA OBRA</b>							
6.1.1	99064	SINAPI	LOCAÇÃO DE PAVIMENTAÇÃO. AF_10/2018	M	22,92					22,92
7			<b>CANILEIRO DE OBRAS</b>							
7.2			<b>CONSTRUÇÃO DO CANTEIRO</b>							
7.2.2	93209	SINAPI	EXECUÇÃO DE ALMOXARIFADO EM CANTEIRO DE OBRA EM ALVENARIA INCLUSO PRATELEIRAS. AF_02/2016	M²		5,00	2,50			12,50
9			<b>INSTALAÇÕES HIDROSSANITÁRIAS</b>							
9.3			<b>FORNECIMENTO E ASSENTAMENTO DE TUBOS PARA INSTALAÇÃO</b>							
9.3.1			<b>ÁGUA FRIA</b>							
9.3.1.1	89446	SINAPI	TUBO, PVC, SOLDÁVEL, DN 75MM, INSTALADO EM PRUMADA DE ÁGUA - FORNECIMENTO E INSTALAÇÃO. AF_12/2014	M	36,94					36,94
9.3.1.2	1027	ORSE	TUBO PVC RÍGIDO SOLDÁVEL MARROM P/ÁGUA, D = 20 MM (1/2")	M	0,98					0,98
9.3.1.3	89481	SINAPI	JOELHO 90 GRAUS, PVC, SOLDÁVEL, DN 25MM, INSTALADO EM PRUMADA DE ÁGUA - FORNECIMENTO E INSTALAÇÃO. AF_12/2014	UN	13,00					13,00
9.3.1.4	89429	SINAPI	ADAPTADOR CURTO COM BOLSA E ROSCA PARA REGISTRO, PVC, SOLDÁVEL, DN 25MM X 3/4" INSTALADO EM RAMAL DE DISTRIBUIÇÃO DE ÁGUA - FORNECIMENTO E INSTALAÇÃO. AF_12/2014	UN	8,00					8,00
9.3.1.5	86886	SINAPI	ENGATE FLEXÍVEL EM INOX, 1/2 X 30CM - FORNECIMENTO E INSTALAÇÃO. AF_01/2020	UN	2,00					2,00

*[Handwritten signature]*



ITEM	CÓDIGO	BANCO	DESCRIÇÃO SERVIÇOS	UND	QUANT.	DIMENSÕES			TOTAL
						COMP.	LARG.	ALT.	
9.3.1.6	86884	SINAPI	ENGATE FLEXÍVEL EM PLÁSTICO BRANCO, 1/2" X 30CM - FORNECIMENTO E INSTALAÇÃO. AF_01/2020	UN	2,00				2,00
9.3.1.7	08.80.022	FDE	TUBO DE LIGAÇÃO COM CANOPLA PARA VASO SANITÁRIO (METAL CROMADO)	UN	1,00				1,00
9.3.1.8	1228	ORSE	BUCHA DE REDUÇÃO DE PVC RÍGIDO ROSCÁVEL DIÂM = 3/4" X 1/2"	UN	1,00				1,00
9.3.1.9	052599	SBC	LUVA PVC ROSCA DIAM. 1/2"	UN	1,00				1,00
9.3.1.10	10226	ORSE	JOELHO 90° PVC RÍGIDO SOLDÁVEL E C/ROSCA, DIAM = 25MM X 1/2"	UN	1,00				1,00
9.3.1.11	1283	ORSE	JOELHO DE 90° DE PVC RÍGIDO ROSCÁVEL, DIÂM = 3/4"	UN	4,00				4,00
9.3.1.12	052617	SBC	JOELHO REDUCAO PVC ROSCA 3/4" X 1/2"	UN	1,00				1,00
9.3.1.13	1093	ORSE	CAP DE PVC RÍGIDO SOLDÁVEL, MARROM, DIÂM = 20MM	UN	1,00				1,00
9.3.1.14	90373	SINAPI	JOELHO 90 GRAUS COM BUCHA DE LATÃO, PVC, SOLDÁVEL, DN 25MM, X 1/2" INSTALADO EM RAMAL OU SUB-RAMAL DE ÁGUA - FORNECIMENTO E INSTALAÇÃO. AF_12/2014	UN	1,00				1,00
9.3.1.15	89366	SINAPI	JOELHO 90 GRAUS COM BUCHA DE LATÃO, PVC, SOLDÁVEL, DN 25MM, X 3/4" INSTALADO EM RAMAL OU SUB-RAMAL DE ÁGUA - FORNECIMENTO E INSTALAÇÃO. AF_12/2014	UN	1,00				1,00
9.3.1.16	052609	SBC	LUVA DE CORRER PVC SOLDÁVEL 25MM	UN	1,00				1,00
9.3.1.17	1102	ORSE	CRUZETA DE PVC RÍGIDO SOLDÁVEL, MARROM, DIÂM = 25MM	UN	1,00				1,00
9.3.1.18	89617	SINAPI	TE, PVC, SOLDÁVEL, DN 25MM, INSTALADO EM PRUMADA DE ÁGUA - FORNECIMENTO E INSTALAÇÃO. AF_12/2014	UN	1,00				1,00
9.3.2			<b>ESGOTO</b>						
9.3.2.1	89748	SINAPI	CURVA CURTA 90 GRAUS, PVC, SERIE NORMAL, ESGOTO PREDIAL, DN 100 MM, JUNTA ELÁSTICA, FORNECIDO E INSTALADO EM RAMAL DE DESCARGA OU RAMAL DE ESGOTO SANITÁRIO. AF_12/2014	UN	2,00				2,00
9.3.2.2	89728	SINAPI	CURVA CURTA 90 GRAUS, PVC, SERIE NORMAL, ESGOTO PREDIAL, DN 40 MM, JUNTA SOLDÁVEL, FORNECIDO E INSTALADO EM RAMAL DE DESCARGA OU RAMAL DE ESGOTO SANITÁRIO. AF_12/2014	UN	2,00				2,00
9.3.2.3	053324	SBC	JOELHO 90 PVC ESGOTO 50MM	UN	4,00				4,00

13 de 20



ITEM	CÓDIGO	BANCO	DESCRIÇÃO SERVIÇOS	UND	QUANT.	DIMENSÕES			TOTAL
						COMP.	LARG.	ALT.	
9.3.2.4	081927	AGETOP CIVIL	JOELHO 90 GRAUS C/ANEL 40 MM	UN	2,00				2,00
9.3.2.5	89778	SINAPI	LUVA SIMPLES, PVC, SERIE NORMAL, ESGOTO PREDIAL, DN 100 MM, JUNTA ELÁSTICA, FORNECIDO E INSTALADO EM RAMAL DE DESCARGA OU RAMAL DE ESGOTO SANITÁRIO. AF_12/2014	UN	6,00				6,00
9.3.2.6	89813	SINAPI	LUVA SIMPLES, PVC, SERIE NORMAL, ESGOTO PREDIAL, DN 50 MM, JUNTA ELÁSTICA, FORNECIDO E INSTALADO EM PRUMADA DE ESGOTO SANITÁRIO OU VENTILAÇÃO. AF_12/2014	UN	3,00				3,00
9.3.2.7	1527	ORSE	TUBO PVC RÍGIDO SOLDÁVEL PONTA E BOLSA P/ ESGOTO PREDIAL, D = 100 MM	M	24,39				24,39
9.3.2.8	1525	ORSE	TUBO PVC RÍGIDO SOLDÁVEL PONTA E BOLSA P/ ESGOTO PREDIAL, D = 50 MM	M	6,56				6,56
9.3.2.9	89800	SINAPI	TUBO PVC, SERIE NORMAL, ESGOTO PREDIAL, DN 100 MM, FORNECIDO E INSTALADO EM PRUMADA DE ESGOTO SANITÁRIO OU VENTILAÇÃO. AF_12/2014	M	1,68				1,68
9.3.2.10	89711	SINAPI	TUBO PVC, SERIE NORMAL, ESGOTO PREDIAL, DN 40 MM, FORNECIDO E INSTALADO EM RAMAL DE DESCARGA OU RAMAL DE ESGOTO SANITÁRIO. AF_12/2014	M	5,73				5,73
9.3.2.11	89798	SINAPI	TUBO PVC, SERIE NORMAL, ESGOTO PREDIAL, DN 50 MM, FORNECIDO E INSTALADO EM PRUMADA DE ESGOTO SANITÁRIO OU VENTILAÇÃO. AF_12/2014	M	8,22				8,22
9.3.3			<b>VENTILAÇÃO</b>						
9.3.3.1	1551	ORSE	JOELHO 45° EM PVC RÍGIDO SOLDÁVEL, PARA ESGOTO PREDIAL, DIÂM = 50MM	UN	2,00				2,00
9.3.3.2	89798	SINAPI	TUBO PVC, SERIE NORMAL, ESGOTO PREDIAL, DN 50 MM, FORNECIDO E INSTALADO EM PRUMADA DE ESGOTO SANITÁRIO OU VENTILAÇÃO. AF_12/2014	M	7,26				7,26
9.3.3.3	1585	ORSE	TÊ SANITÁRIO EM PVC RÍGIDO SOLDÁVEL, PARA ESGOTO PRIMÁRIO, DIÂM = 50 X 50MM	UN	1,00				1,00
9.3.3.4	89785	SINAPI	JUNÇÃO SIMPLES, PVC, SERIE NORMAL, ESGOTO PREDIAL, DN 50 X 50 MM, JUNTA ELÁSTICA, FORNECIDO E INSTALADO EM RAMAL DE DESCARGA OU RAMAL DE ESGOTO SANITÁRIO. AF_12/2014	UN	2,00				2,00
9.4			<b>RALOS / CAIXAS SIFONADAS</b>						
9.4.1	053524	SBC	ESGOTO-CAIXA SIFONADA PVC ESGOTO 150X150X50MM	UN	4,00				4,00
9.5			<b>REGISTRO / VÁLVULAS</b>						



ITEM	CÓDIGO	BANCO	DESCRIÇÃO SERVIÇOS	UND	QUANT.	DIMENSÕES			TOTAL
						COMP.	LARG.	ALT.	
9.5.1	89987	SINAPI	REGISTRO DE GAVETA BRUTO, LATÃO, ROSCÁVEL, 3/4", COM ACABAMENTO E CANOPLA CROMADOS, FORNECIDO E INSTALADO EM RAMAL DE ÁGUA. AF_12/2014	UN	2,00				2,00
9.5.2	89353	SINAPI	REGISTRO DE GAVETA BRUTO, LATÃO, ROSCÁVEL, 3/4", FORNECIDO E INSTALADO EM RAMAL DE ÁGUA. AF_12/2014	UN	2,00				2,00
10			<b>INSTALAÇÕES ELÉTRICAS / ELETRIFICAÇÃO E ILUMINAÇÃO EXTERNA</b>						
10.1			<b>CAIXAS</b>						
10.1.1	91936	SINAPI	CAIXA OCTOGONAL 4" X 4", PVC, INSTALADA EM LAJE - FORNECIMENTO E INSTALAÇÃO. AF_12/2015	UN	32,00				32,00
10.1.2	743	ORSE	CAIXA DE PASSAGEM PVC, 4" X 4" CM, EMBUTIR, P/ELETRODUTO	UN	22,00				22,00
10.2			<b>ELETRODUTOS / CALHAS PARA LEITO DE CABOS</b>						
10.2.1	91863	SINAPI	ELETRODUTO RÍGIDO ROSCÁVEL, PVC, DN 25 MM (3/4"), PARA CIRCUITOS TERMINAIS, INSTALADO EM FORRO - FORNECIMENTO E INSTALAÇÃO. AF_12/2015	M	50,00				50,00
10.2.2	91834	SINAPI	ELETRODUTO FLEXÍVEL CORRUGADO, PVC, DN 25 MM (3/4"), PARA CIRCUITOS TERMINAIS, INSTALADO EM FORRO - FORNECIMENTO E INSTALAÇÃO. AF_12/2015	M	91,00				91,00
10.2.3	91854	SINAPI	ELETRODUTO FLEXÍVEL CORRUGADO, PVC, DN 25 MM (3/4"), PARA CIRCUITOS TERMINAIS, INSTALADO EM PAREDE - FORNECIMENTO E INSTALAÇÃO. AF_12/2015	M	44,00				44,00
10.3			<b>FIOS / CABOS</b>						
10.3.1	91924	SINAPI	CABO DE COBRE FLEXÍVEL ISOLADO, 1,5 MM², ANTI-CHAMA 450/750 V, PARA CIRCUITOS TERMINAIS - FORNECIMENTO E INSTALAÇÃO. AF_12/2015	M	251,00				251,00
10.3.2	91926	SINAPI	CABO DE COBRE FLEXÍVEL ISOLADO, 2,5 MM², ANTI-CHAMA 450/750 V, PARA CIRCUITOS TERMINAIS - FORNECIMENTO E INSTALAÇÃO. AF_12/2015	M	390,00				390,00
10.3.3	91928	SINAPI	CABO DE COBRE FLEXÍVEL ISOLADO, 4 MM², ANTI-CHAMA 450/750 V, PARA CIRCUITOS TERMINAIS - FORNECIMENTO E INSTALAÇÃO. AF_12/2015	M	473,00				473,00
10.3.4	91933	SINAPI	CABO DE COBRE FLEXÍVEL ISOLADO, 10 MM², ANTI-CHAMA 0,6/1,0 KV, PARA CIRCUITOS TERMINAIS - FORNECIMENTO E INSTALAÇÃO. AF_12/2015	M	120,00				120,00
10.6			<b>QUADROS / DISJUNTORES</b>						
10.6.1	93653	SINAPI	DISJUNTOR MONOPOLAR TIPO DIN, CORRENTE NOMINAL DE 10A - FORNECIMENTO E INSTALAÇÃO. AF_10/2020	UN	2,00				2,00
10.6.2	93654	SINAPI	DISJUNTOR MONOPOLAR TIPO DIN, CORRENTE NOMINAL DE 16A - FORNECIMENTO E INSTALAÇÃO. AF_10/2020	UN	4,00				4,00



ITEM	CODIGO	BANCO	DESCRIÇÃO SERVIÇOS	UND	QUANT.	DIMENSÕES			TOTAL
						COMP.	LARG.	ALT.	
10.6.3	93655	SINAPI	DISJUNTOR MONOPOLAR TIPO DIN, CORRENTE NOMINAL DE 20A - FORNECIMENTO E INSTALAÇÃO. AF_10/2020	UN	4,00				4,00
10.6.4	93670	SINAPI	DISJUNTOR TRIPOLAR TIPO DIN, CORRENTE NOMINAL DE 25A - FORNECIMENTO E INSTALAÇÃO. AF_10/2020	UN	1,00				1,00
10.6.5	74131/005	SINAPI	QUADRO DE DISTRIBUICAO DE ENERGIA DE EMBUTIR, EM CHAPA METALICA, PARA 24 DISJUNTORES TERMOMAGNETICOS MONOPOLARES, COM BARRAMENTO TRIFASICO E NEUTRO, FORNECIMENTO E INSTALACAO	UN	1,00				1,00
11			<b>INSTALAÇÕES ESPECIAIS</b>						
11.1			<b>AR CONDICIONADO</b>						
11.1.1	022325	SBC	RETIRADA APARELHO AR CONDICIONADO DE JANELA	UN	2,00				2,00
11.1.3	7289	ORSE	FORNECIMENTO E INSTALAÇÃO DE TUBULAÇÃO EM COBRE P/ INTERLIGAÇÃO DO CONDENSADOR AO EVAPORADOR, INCLUSIVE ISOLAMENTO, ALIMENTAÇÃO ELÉTRICA, CONEXÕES E FIXAÇÕES, P/ CONDICIONADORES DE AR SPLIT SYSTEM ATÉ 48.000 BTU.	M	24,00				24,00
11.1.4	89446	SINAPI	TUBO, PVC, SOLDÁVEL, DN 25MM, INSTALADO EM PRUMADA DE ÁGUA - FORNECIMENTO E INSTALAÇÃO. AF_12/2014	M	40,00				40,00
12			<b>PAREDES / PAINÉIS</b>						
12.1			<b>PAREDE DE GESSO ACARTONADO</b>						
12.1.1	96369	SINAPI	PAREDE COM PLACAS DE GESSO ACARTONADO (DRYWALL), PARA USO INTERNO, COM DUAS FACES DUPLAS E ESTRUTURA METÁLICA COM GUIAS DUPLAS, COM VÃOS. AF_06/2017_P	M²					12,85
			Coleta de Materiais			4,58		2,33	10,67
						2,28		2,54	5,79
			(desconto da porta)			0,65		2,10	1,37
						0,90		2,10	1,89
			(desconto da guichê)			0,35		1,00	0,35
			Total						12,85
13			<b>IMPERMEABILIZAÇÃO E PROTEÇÕES DIVERSAS</b>						
13.1			<b>IMPERMEABILIZAÇÃO COM ARGAMASSA</b>						
13.1.1	98556	SINAPI	IMPERMEABILIZAÇÃO DE SUPERFÍCIE COM ARGAMASSA POLIMÉRICA / MEMBRANA ACRÍLICA, 4 DEMÃOS, REFORÇADA COM VÉU DE POLIÉSTER (MAV). AF_06/2018	M²					19,60
			WC Masc. (piso)			1,73		2,00	3,46
			WC Fem. (piso)			1,60		2,00	3,20

*[Handwritten signature]*



ITEM	LÍQUIDO	BANCO	DESCRIÇÃO SERVIÇOS	UND	QUANT.	DIMENSÕES			TOTAL
						COMP	I ARG.	ALT.	
			WC Masc. (parede interna)			6,59	1,00		6,59
			WC Fem. (parede interna)			6,35	1,00		6,35
			Total						19,60
15			<b>REVESTIMENTOS E TRATAMENTO SUPERFICIAIS</b>						
15.1			<b>CHAPISCO</b>						
15.1.1	87879	SINAPI	CHAPISCO APLICADO EM ALVENARIAS E ESTRUTURAS DE CONCRETO INTERNAS, COM COLHER DE PEDREIRO. ARGAMASSA TRAÇO 1:3 COM PREPARO EM BETONEIRA 400L. AF_06/2014	M <sup>2</sup>					71,84
			WC Masc			7,46		2,40	17,90
			WC Fem.			7,20		2,40	17,28
			Recepção			28,83		1,00	28,83
			Coleta de Materiais			21,25		1,00	21,25
			desconto da porta (Recepção)			- 0,80		1,00	- 0,80
			desconto da porta (Recepção)			- 0,90		1,00	- 0,90
			desconto da porta (Recepção)			- 1,40		1,00	- 1,40
			desconto da porta (Recepção)			- 0,65		1,00	- 0,65
			desconto da porta (Coleta de Materiais)			- 0,90		1,00	- 0,90
			desconto da porta (Coleta de Materiais)			- 0,65		1,00	- 0,65
			desconto da janela (WC Masc.)			- 1,00		0,45	- 0,45
			desconto da janela (WC Fem.)			- 1,00		0,45	- 0,45
			desconto da porta (WC Masc.)		2,00	- 0,87		2,10	- 3,65
			desconto da porta (WC Fem.)		2,00	- 0,85		2,10	- 3,57
			Total						71,84
15.2			<b>EMBOÇO</b>						
15.2.1	89173	SINAPI	(COMPOSIÇÃO REPRESENTATIVA) DO SERVIÇO DE EMBOÇO/MASSA ÚNICA, APLICADO MANUALMENTE, TRAÇO 1:2:8, EM BETONEIRA DE 400L, PAREDES INTERNAS, COM EXECUÇÃO DE TALISCAS, EDIFICAÇÃO HABITACIONAL UNIFAMILIAR (CASAS) E EDIFICAÇÃO PÚBLICA PADRÃO. AF_12/2014	M <sup>2</sup>					71,84
			WC Masc			7,46		2,40	17,90
			WC Fem.			7,20		2,40	17,28
			Recepção			28,83		1,00	28,83
			Coleta de Materiais			21,25		1,00	21,25
			desconto da porta (Recepção)			- 0,80		1,00	- 0,80
			desconto da porta (Recepção)			- 0,90		1,00	- 0,90
			desconto da porta (Recepção)			- 1,40		1,00	- 1,40
			desconto da porta (Recepção)			- 0,65		1,00	- 0,65
			desconto da porta (Coleta de Materiais)			- 0,90		1,00	- 0,90
			desconto da porta (Coleta de Materiais)			- 0,65		1,00	- 0,65
			desconto da janela (WC Masc.)			- 1,00		0,45	- 0,45
			desconto da janela (WC Fem.)			- 1,00		0,45	- 0,45



ITEM	CÓDIGO	BANCO	DESCRIÇÃO SERVIÇOS	UND	QUANT.	DIMENSÕES				TOTAL
						COMP.	LARG.	ALT.	TAXA %	
			desconto da porta (WC Masc.)		2,00	0,87		2,10		3,65
			desconto da porta (WC Fem.)		2,00	0,85		2,10		3,57
			Total							71,84
16			PISOS / SOLEIRAS / RODAPÉS							
16.1			LASTROS (AREIA, BRITA, CASCALHO, ETC)							
16.1.1	95241	SINAPI	LASTRO DE CONCRETO MAGRO, APLICADO EM PISOS, LAJES SOBRE SOLO OU RADIERS, ESPESSURA DE 5 CM. AF_07/2016	M²						67,31
			WC Masc.			1,73	2,00			3,46
			WC Fem.			1,60	2,00			3,20
			Recepção			0,95	3,70			3,52
						5,63	1,90			10,70
						5,63	4,45			25,05
						0,63	1,00			0,63
						4,60	3,00			13,80
			Coleta de Materiais			1,75	3,97			6,95
			Total							67,31
16.3			REGULARIZAÇÃO DE CONTRA-PISO E OUTRAS SUPERFÍCIES							
16.3.1	94438	SINAPI	(COMPOSIÇÃO REPRESENTATIVA) DO SERVIÇO DE CONTRAPISO EM ARGAMASSA TRAÇO 1:4 (CIM E AREIA), EM BETONEIRA 400 L, ESPESSURA 3 CM ÁREAS SECAS E 3 CM ÁREAS MOLHADAS, PARA EDIFICAÇÃO HABITACIONAL UNIFAMILIAR (CASA) E EDIFICAÇÃO PÚBLICA. PADRÃO. AF_11/2014	M²						67,31
			WC Masc			1,73	2,00			3,46
			WC Fem.			1,60	2,00			3,20
			Recepção			0,95	3,70			3,52
						5,63	1,90			10,70
						5,63	4,45			25,05
						0,63	1,00			0,63
						4,60	3,00			13,80
			Coleta de Materiais			1,75	3,97			6,95
			Total							67,31
18			PAVIMENTAÇÃO							
18.1			ENTRADA DA EDIFICAÇÃO							
18.1.1	93358	SINAPI	ESCAVAÇÃO MANUAL DE VALA COM PROFUNDIDADE MENOR OU IGUAL A 1,30 M. AF_02/2021	M³						6,96
			Rampa			2,40	0,50	0,60		0,72
						1,23	0,50	0,60		0,37
					2,00	8,59	0,50	0,60		5,15
					2,00	1,20	0,50	0,60		0,72
			Total							6,96

*[Handwritten Signature]*





ITEM	CÓDIGO	BANCO	DESCRIÇÃO SERVIÇOS	UND	QUANT.	DIMENSÕES			TAXA %	TOTAL
						COMP.	LARG.	ALT.		
18.1.3	93205	SINAPI	CINTA DE AMARRAÇÃO DE ALVENARIA MOLDADA IN LOCO COM UTILIZAÇÃO DE BLOCOS CANALETA. AF_03/2016	M						23,21
						2,40				2,40
						1,23				1,23
					2,00	8,59				17,18
					2,00	1,20				2,40
			Total							23,21
18.1.4	87525	SINAPI	ALVENARIA DE VEDAÇÃO DE BLOCOS CERÂMICOS FURADOS NA HORIZONTAL DE 14X9X19CM (ESPESSURA 14CM, BLOCO DEITADO) DE PAREDES COM ÁREA LÍQUIDA MAIOR OU IGUAL A 6M² COM VÃOS E ARGAMASSA DE ASSENTAMENTO COM PREPARO EM BETONEIRA. AF_06/2014	M²						16,86
						2,40		1,30		3,12
			Total		2,00	8,59		0,80		13,74
										16,86
18.1.5	95957	SINAPI	(COMPOSIÇÃO REPRESENTATIVA) EXECUÇÃO DE ESTRUTURAS DE CONCRETO ARMADO, PARA EDIFICAÇÃO INSTITUCIONAL TERREA, FCK = 25 MPA. AF_01/2017	M³						2,65
						1,23	2,40	0,10		0,30
						8,59	2,40	0,10		2,06
						1,20	2,40	0,10		0,29
			Total							2,65
18.1.6	94319	SINAPI	ATERRO MANUAL DE VALAS COM SOLO ARGILLO-ARENOSO E COMPACTAÇÃO MECANIZADA. AF_05/2016	M³						34,38
						1,23	2,40	1,30		3,84
						8,59	2,40	1,30		26,80
						1,20	2,40	1,30		3,74
			Total							34,38
18.1.7	94974	SINAPI	CONCRETO MAGRO PARA LASTRO, TRAÇO 1:4,5:4,5 (EM MASSA SECA DE CIMENTO/ AREIA MÉDIA/ BRITA 1) - PREPARO MANUAL. AF_05/2021	M³						1,32
						1,23	2,40	0,05		0,15
						8,59	2,40	0,05		1,03
						1,20	2,40	0,05		0,14
			Total							1,32
18.1.9	87879	SINAPI	CHAPISCO APLICADO EM ALVENARIAS E ESTRUTURAS DE CONCRETO INTERNAS, COM COLHER DE PEDREIRO. ARGAMASSA TRAÇO 1:3 COM PREPARO EM BETONEIRA 400L. AF_06/2014	M²						33,73
						2,40		1,30		2,00
										6,24



ITEM	CÓDIGO	BANCO	DESCRIÇÃO SERVIÇOS	UND	QUANT.	DIMENSÕES			TAXA %	TOTAL
						COMP.	LARG.	ALT.		
			Total		2,00	8,59		0,80	2,00	27,49
										33,73
18.1.10	89173	SINAPI	(COMPOSIÇÃO REPRESENTATIVA) DO SERVIÇO DE EMBOÇO/MASSA ÚNICA, APLICADO MANUALMENTE, TRAÇO 1:2,8, EM BETONEIRA DE 400L, PAREDES INTERNAS, COM EXECUÇÃO DE TALISCAS, EDIFICAÇÃO HABITACIONAL UNIFAMILIAR (CASAS) E EDIFICAÇÃO PÚBLICA PADRÃO. AF_12/2014	M²						33,73
					2,00	2,40		1,30	2,00	6,24
						8,59		0,80	2,00	27,49
			Total							33,73

MJM  
ENGENHARIA

  
**MJM ENG. E EQUIPAMENTOS**  
 Marcos J. Marenga Marques  
 CREA 36610/PE



Busca

Simples  
ServiçosSimei  
Serviços[Início](#) | [Voltar](#) | [A+](#)

## › Consulta Optantes

Data da consulta: 12/01/2023 11:29:31

Identificação do Contribuinte - CNPJ Matriz

CNPJ: **20.519.592/0001-60**

A opção pelo Simples Nacional e/ou SIMEI abrange todos os estabelecimentos da empresa

Nome Empresarial: **MJM ENGENHARIA E EQUIPAMENTOS LTDA**

Situação Atual

Situação no Simples Nacional: **Optante pelo Simples Nacional desde 30/06/2014**

Situação no SIMEI: **NÃO enquadrado no SIMEI**

[+ Mais informações](#)

Períodos Anteriores

Opções pelo Simples Nacional em Períodos Anteriores: **Não Existem**

Enquadramentos no SIMEI em Períodos Anteriores: **Não Existem**

Eventos Futuros (Simples Nacional)

**Não Existem**

Eventos Futuros (SIMEI)

[Política de Privacidade e Condições de Uso](#)





## ÀO HOSPITAL DE GUARNIÇÃO DE JOÃO PESSOA - HGUJP

Av. Presidente Epitácio Pessoa, 2121 – Bairro dos Estados – João Pessoa-PB.

Ofício nº 001/2023 – MJM

Olinda, 23 de janeiro de 2023

Ref.: Contrato nº 037/2022;

**ASSUNTO:** Declaração e solicitação de não retenção dos tributos na fonte.

A **MJM ENGENHARIA E EQUIPAMENTOS EIRELI**, pessoa jurídica de direito privado, regularmente inscrita no CNPJ sob o nº 20.519.592/0001-60, com sede na Rua Luís de Carvalho, 283, Bairro Novo, Olinda/PE, CEP 53.030-190, neste ato representada por seu Titular, vem respeitosamente, **DECLARA**, para fins de **não retenção dos tributos na fonte**, que é regularmente inscrita no Regime Especial Unificado de Arrecadação de Tributos e Contribuições devidos pelas Microempresas e Empresas de Pequeno Porte - Simples Nacional, de que trata o art. 12 da Lei Complementar nº 123, de 14 de dezembro de 2006.

Para esse efeito, a declarante informa que:

I - preenche os seguintes requisitos:

- a. conserva em boa ordem, pelo prazo de 5 (cinco) anos, contado da data da emissão, os documentos que comprovam a origem de suas receitas e a efetivação de suas despesas, bem como a realização de quaisquer outros atos ou operações que venham a modificar sua situação patrimonial; e
- b. cumpre as obrigações acessórias a que está sujeita, em conformidade com a legislação pertinente;

II - O signatário é representante legal desta empresa, assumindo o compromisso de informar à Secretaria da Receita Federal do Brasil e à pessoa jurídica pagadora, imediatamente, eventual desenquadramento da presente situação e está ciente de que a falsidade na prestação dessas informações, sem prejuízo do disposto no art. 32 da Lei nº


**MJM ENGENHARIA E EQUIPAMENTOS**

Rua Luís de Carvalho, 283 - Bairro Novo - Olinda/PE - CEP 53.030-190 CNPJ. 20.519.592/0001-60

9.430, de 1996, o sujeitará, com as demais pessoas que para ela concorrem, às penalidades previstas na legislação criminal e tributária, relativas à falsidade ideológica (art. 299 do Decreto-Lei nº 2.848, de 7 de dezembro de 1940 - Código Penal) e ao crime contra a ordem tributária (art. 1º da Lei nº 8.137, de 27 de dezembro de 1990).

Desse modo, requer que no momento dos pagamentos das notas fiscais emitidas pela DECLARANTE/REQUERENTE, **não sejam realizadas as retenções na fonte** pelo tomador dos serviços.

Cordialmente,



**MJM ENGENHARIA E EQUIPAMENTOS EIRELI**

Representada por

■■■■ ■■■■ ■■■■ ■■■■