





**MINISTÉRIO DA DEFESA
COMANDO DO 1º GRUPAMENTO DE ENGENHARIA**

TERMO DE JUNTADA DE DOCUMENTOS (POR ANEXAÇÃO)

Aos vinte e quatro dias do mês de abril do ano de dois mil e vinte e cinco, atendendo ao despacho, expedido pelo Sr. Ordenador de Despesas, faço anexar aos autos do processo nº **64278.014857/2022-80**, referente ao TC nº 1/2023 e à **Tomada de Preços nº 05/2022**, do Comando do 1º Grupamento de Engenharia, conforme os documentos abaixo descritos:

- 1) 27ª Medição, de 01 Abr 2025.....FL 3873;
- 2) Nota Fiscal nº 415, de 27 Mar 2025.....Fl. 3924;
- 3) 28ª Medição (REAJUSTE), de 01 Abr 2025.....Fl. 3925;
- 4) Nota Fiscal nº 416, de 28 Mar 2025.....Fl. 3927;



Adjunto da Seção de Fiscalização Administrativa do Comando do 1º Grupamento de Engenharia



MINISTÉRIO DA DEFESA
EXÉRCITO BRASILEIRO
COMANDO DO 1º GRUPAMENTO DE ENGENHARIA
(1º Grupamento de Engenharia/1955)
GRUPAMENTO GENERAL LYRA TAVARES



27ª MEDIÇÃO

Contratada Razão Social / CNPJ		Endereço completo – Dados de contato	
G2 CONSTRUTORA EIRELLI CNPJ 09.145.367/0001-78		RUA VISCONDE DE JEQUITINHONHA 3732, LOJA 002, BOA VIAGEM/RECIFE	
Modalidade	Nº/Ano	NUP	
TOMADA DE PREÇO	005/2022		
Objeto		OM Beneficiária – Endereço – Localidade – UF	
Reforma das Instalações Hidrossanitárias do Ed. Villagran Cabrita		COMANDO DA 10ª REGIÃO MILITAR - FOTALEZA/CE	
Contrato nº / Ano / Data	Execução (330 dias) Conforme Ordem de Serviço nº 13/2020	Vigência (510 dias)	
001/2023	16Jan23 a 13Dez24	16Jan23 a 21Mar25	
Aditivo nº / Ano / Data	Prazo / Valor	Aditivo nº / Ano / Data	Prazo / Valor
-	-	-	-

2. DADOS DO PAGAMENTO

a) VALOR CONTRATADO: R\$	3.144.483,73	IM: IM07OM488
b) NOTA DE EMPENHO	2022NE004085/ 2023NE000736/ 2024NE000046 / 167176	DATA 29/12/2022 e 29/03/2023 18 /04/2024
c) VALOR ADITIVO: R\$	-	
d) VALOR EMPENHADO: R\$	3.144.483,73	
e) NOTA FISCAL Nº 415	DATA DA EMISSÃO: 27Mar25	
f) VALOR: R\$	292.384,38	

3. DADOS BANCÁRIOS

BANCO: [REDACTED]	AGÊNCIA: [REDACTED]	C/C No: [REDACTED]
VALOR DA MEDIÇÃO: R\$ 292.384,38	ACUMULADO: R\$ 2.478.122,01	SALDO: R\$ 667.360,87

Aprovado - SOM/Comdo 1º Gpt E

[REDACTED]
Chefe da Seção de Obras do 1º Grupamento de Engenharia

Autorizo o pagamento:

1º de Abril de 2025

[REDACTED]
Ordenador de Despesas do Comando do 1º Grupamento de Engenharia



	DESTACAMENTO DO SERVIÇO REGIONAL DE OBRAS DA 10ª REGIÃO MILITAR (1º GRUPO DE ENGENHARIA)		TERMO DE CONTRATO Nº 01/2023 - 1º GPT E (1º GRUPO DE ENGENHARIA)	
	OBRA: EXECUÇÃO DE OBRA DE REFORMA DAS INSTALAÇÕES HIDROSSANITÁRIAS DO EDIFÍCIO VILAGRAN CABRITA		CONTRATADA: G2 CONSTRUÇÃO E MANUTENÇÃO INDUSTRIAL LTDA	
	RM: 10#RM		CONTRATADA: 09.145.367/0001-78	
	OM BENEFICIADA: 1º GPT E		DATA DA MEDIÇÃO: 26/03/2025	
	LOCAL: FORTALEZA-CE		MEDIÇÃO: 27ª MEDIÇÃO	
BDI: 20,16%		AREA:		



PLANILHA DE MEDIÇÃO - EXECUÇÃO DE OBRA DE REFORMA DAS INSTALAÇÕES HIDROSSANITÁRIAS DO EDIFÍCIO VILAGRAN CABRITA (OPUS:201110000045 e 201910000045)

Item	Código	Banco	Descrição	Unid	Quant 3ª TA	Valor Unit(R\$)	Total sem BDI(R\$)	25ª Medição			27ª Medição			SALDO			
								%	Quant	Valor(R\$)	%	Quant	Valor(R\$)	%	Quant	Valor(R\$)	
SERVIÇOS TÉCNICOS-PROFISSIONAIS								0,00%	0,00	0,00	0,00%	0,00	0,00	0,00%	0,00	0,00	
ESTUDOS E PROJETOS								0,00%	0,00	0,00	0,00%	0,00	0,00	0,00%	0,00	0,00	
1.1.1	C4584	SEINFRA	ELABORAÇÃO DE PROJETOS EXECUTIVOS DE ENGENHARIA	UT	500,00	30,96	15.480,00	0,00%	0,00	0,00	0,00%	0,00	0,00%	0,00	0,00		
1.1.2	000250	SBC	COPIAS DE PROJETOS POR PLOTAGEM ELETRONICA FORMATO A0	UN	50,00	14,84	742,00	0,00%	0,00	0,00	0,00%	0,00	0,00%	0,00	0,00		
1.1.3	016744	SBC	PROGRAMA GERENC.PGRCC RESOLUCAO CONAMA 307/2002 ATE 5.000 M2	m²	0,00	0,40	0,00	0,00%	0,00	0,00	0,00%	0,00	0,00%	0,00	0,00		
1.1.4	016690	SBC	ATESTADO PC/MAT (NR18)	UN	1,00	1.060,01	1.060,01	0,00%	0,00	0,00	0,00%	0,00	0,00%	0,00	0,00		
1.1.5	CREA CE - 1	Próprio	ART DE VALOR ATÉ R\$ 8.000,00	UN	4,00	78,42	313,68	0,00%	0,00	0,00	0,00%	0,00	50,00%	2,00	156,84		
SERVIÇOS AUXILIARES E ADMINISTRATIVOS								0,00%	0,00	0,00	11,53%	30.879,25	37,97%	101.649,06			
PESSOAL								0,00%	0,00	0,00	11,53%	30.879,25	37,97%	101.649,06			
2.1.1	90777	SINAPI	ENGENHEIRO CIVIL DE OBRA JUNIOR COM ENCARGOS COMPLEMENTARES	H	1.320,00	115,43	152.367,60	0,00%	0,00	0,00	14,36%	189,50	21.875,98	35,19%	464,55	53.622,86	
2.1.2	90776	SINAPI	ENCARGADO GERAL COM ENCARGOS COMPLEMENTARES	H	2.640,00	23,76	62.276,40	0,00%	0,00	0,00	14,36%	379,01	9.005,27	35,19%	929,05	22.074,21	
2.1.3	90766	SINAPI	ALMOXARIFE COM ENCARGOS COMPLEMENTARES	H	2.640,00	19,84	52.377,60	0,00%	0,00	0,00	0,00%	0,00	0,00%	49,57%	1.308,06	25.951,89	
2.1.4	CREA CE - 2	Próprio	ART DE VALOR ACIMA DE R\$ 15.000,00	UN	1,00	233,94	233,94	0,00%	0,00	0,00	0,00%	0,00	0,00%	0,00	0,00		
SERVIÇOS COMPLEMENTARES								0,00%	0,00	0,00	0,00%	0,00	0,00	100,00%	0,00	5.572,80	
COMO CONSTRUÍDO (AS BUILT)								0,00%	0,00	0,00	0,00%	0,00	0,00	100,00%	0,00	5.572,80	
3.1.1	C1083	SEINFRA	ELABORAÇÃO DE RELATÓRIO "AS BUILT"	UT	180,00	30,96	5.572,80	0,00%	0,00	0,00	0,00%	0,00	100,00%	180,00	5.572,80		
SERVIÇOS PRELIMINARES								3,26%		3.971,61	0,00%		0,00	0,00%		0,00	7,05
DEMOLIÇÕES E RETIRADAS								3,26%		3.971,61	0,00%		0,00	0,00%		0,00	2,05
PAREDES E REVESTIMENTOS																	
4.1.1.1	97641	SINAPI	REMOÇÃO DE FORRO DE GESSO, DE FORMA MANUAL, SEM REAPROVEITAMENTO. AF 12/2017	m²	3.800,66	4,21	16.000,77	0,00%	0,00	0,00	0,00%	0,00	0,00%	0,00	0,00		
4.1.1.2	97640	SINAPI	REMOÇÃO DE FORROS DE DRYWALL, PVC E FIBROMINERAL, DE FORMA MANUAL, SEM REAPROVEITAMENTO. AF 12/2017	m²	336,95	1,37	461,62	0,00%	0,00	0,00	0,00%	0,00	0,00%	0,00	0,00		
4.1.1.3	97634	SINAPI	DEMOLIÇÃO DE REVESTIMENTO CERÂMICO, DE FORMA MECANIZADA COM MARTELETE, SEM REAPROVEITAMENTO. AF 12/2017	m²	4.015,43	10,59	42.523,40	0,00%	0,00	0,00	0,00%	0,00	0,00%	0,00	0,04		
4.1.1.4	97631	SINAPI	DEMOLIÇÃO DE ARGAMASSAS, DE FORMA MANUAL, SEM REAPROVEITAMENTO. AF 12/2017	m²	2.713,17	2,78	7.542,61	0,00%	0,00	0,00	0,00%	0,00	0,00%	0,00	0,00		
4.1.1.5	97622	SINAPI	DEMOLIÇÃO DE ALVENARIA DE BLOCO FURADO, DE FORMA MANUAL, SEM REAPROVEITAMENTO. AF 12/2017	m³	51,62	46,97	2.424,59	0,00%	0,00	0,00	0,00%	0,00	0,00%	0,01	0,23		
4.1.1.6	97632	SINAPI	DEMOLIÇÃO DE RODAPÉ CERÂMICO, DE FORMA MANUAL, SEM REAPROVEITAMENTO. AF 12/2017	M	0,00	2,17	0,00	0,00%	0,00	0,00	0,00%	0,00	0,00%	0,00	0,00		
4.1.1.7	ADAPT SEINFRA C1049	Próprio	DEMOLIÇÃO DE CONCRETO SIMPLES	M³	5,39	272,71	1.469,90	0,00%	0,00	0,00	0,00%	0,00	0,00%	0,00	1,36		
4.1.1.8	ADAPT SEINFRA C1056	Próprio	DEMOLIÇÃO DE PISO CIMENTADO SOBRE LASTRO DE CONCRETO	M³	174,76	27,26	4.763,95	0,00%	0,00	0,00	0,00%	0,00	0,00%	0,00	0,09		
EQUIPAMENTOS E SEMELHANTES								0,00%			0,00%						
4.1.2.1	97666	SINAPI	REMOÇÃO DE METAS SANITÁRIOS, DE FORMA MANUAL, COM REAPROVEITAMENTO. AF 12/2017	UN	339,00	7,52	2.549,28	0,00%	0,00	0,00	0,00%	0,00	0,00%	0,00	0,00		
4.1.2.2	97663	SINAPI	REMOÇÃO DE LOUCAS, DE FORMA MANUAL, COM REAPROVEITAMENTO. AF 12/2017	UN	277,00	10,30	2.853,10	0,00%	0,00	0,00	0,00%	0,00	0,00%	0,00	0,00		
4.1.2.3	97664	SINAPI	REMOÇÃO DE ACESSÓRIOS, DE FORMA MANUAL, SEM REAPROVEITAMENTO. AF 12/2017	UN	497,00	1,27	631,19	0,00%	0,00	0,00	0,00%	0,00	0,00%	0,00	0,00		
4.1.2.4	ADPT SEINFRA C4633	Próprio	REMANEJAMENTO DE BANCADA DE GRANITO	m³	0,00	123,60	0,00	0,00%	0,00	0,00	0,00%	0,00	0,00%	0,00	0,00		
4.1.2.5	97644	SINAPI	REMOÇÃO DE PORTAS, DE FORMA MANUAL, COM REAPROVEITAMENTO. AF 12/2017	m²	319,20	7,79	2.486,56	0,00%	0,00	0,00	0,00%	0,00	0,00%	0,00	0,00		
4.1.2.6	022101	SBC	RETIRADA BOX CHUVEIRO ACRILICO/ALUMINIO	UN	60,00	68,49	4.109,40	0,00%	0,00	0,00	0,00%	0,00	0,00%	0,00	0,00		
4.1.2.7	ADPT ORSE 3261	Próprio	Remoção e reassentamento de tanque de louça, incluso VALVULA INOXIDAVEL LONGA PARA TANQUE 2.1/2"x1.1/4" e SIFAO PLASTICO TIPO COPO PARA TANQUE. 1.1/4"x1.1/2"	UN	0,00	212,20	0,00	0,00%	0,00	0,00	0,00%	0,00	0,00%	0,00	0,00		
4.1.2.8	ADPT ORSE 8387	Próprio	Remoção de bancada de granito (ou marmore)	m²	85,68	21,49	1.841,26	0,00%	0,00	0,00	0,00%	0,00	0,00%	0,00	0,00		
4.1.2.9	ADPT SBC 023751	Próprio	RETIRADA E RECOLOCAÇÃO DE ARMARIO EMBUTIDO DE MADEIRA	m²	0,00	254,15	0,00	0,00%	0,00	0,00	0,00%	0,00	0,00%	0,00	0,00		
4.1.2.10	022314	SBC	RETIRADA ESQUADRIA E CAIXILHOS DE MADEIRA	m²	13,44	43,78	588,40	0,00%	0,00	0,00	0,00%	0,00	0,00%	0,00	0,00		
4.1.2.11	ADAPT CPDS 0408100	Próprio	RETIRADA ARMARIOS EM MADEIRA OU METAL	m²	84,38	67,89	5.728,55	0,00%	0,00	0,00	0,00%	0,00	0,01%	0,00	0,33		



Item	Código	Banco	Descrição	Unid	Quant 3ª TA	Valor Unit(R\$)		Total sem BDI(R\$)	25ª Medição			27ª Medição			SALDO			
						Total	Total sem BDI(R\$)		%	Quant	Valor(R\$)	%	Quant	Valor(R\$)	%	Quant	Valor(R\$)	
4.1.3			INSTALAÇÕES						0,00%			0,00%						
4.1.3.1	97660	SINAPI	REMOÇÃO DE INTERRUPTORES/TOMADAS ELÉTRICAS, DE FORMA MANUAL, COM REAPROVEITAMENTO. AF. 12/2017	UN	557,00	0,56	311,92		0,00%	0,00	0,00	0,00%	0,00	0,00	0,00%	0,00	0,00	0,00
4.1.3.2	97665	SINAPI	REMOÇÃO DE LUMINÁRIAS, DE FORMA MANUAL, COM REAPROVEITAMENTO. AF. 12/2017	UN	714,00	1,08	771,12		0,00%	0,00	0,00	0,00%	0,00	0,00	0,00%	0,00	0,00	0,00
4.1.3.3	97662	SINAPI	REMOÇÃO DE TUBULAÇÕES (TUBOS E CONEXÕES) DE ÁGUA FRIA, DE FORMA MANUAL, SEM REAPROVEITAMENTO. AF. 12/2017	M	4.620,00	0,41	1.894,20		0,00%	0,00	0,00	0,00%	0,00	0,00	0,00%	0,00	0,00	0,00
4.1.3.4	104792	SINAPI	REMOÇÃO DE CABOS ELÉTRICOS, COM SEÇÃO DE ATÉ 2,5 MM², DE FORMA MANUAL SEM REAPROVEITAMENTO AF.09/2023	M	8.644,00	0,35	3.023,29		0,00%	0,00	0,00	0,00%	0,00	0,00	0,00%	0,00	0,00	0,00
4.1.3.5	Código	Próprio	RETIRADA ELETRODUTOS	M	2.025,50	0,79	1.597,85		63,87%	1.293,60	1.020,48	0,00%	0,00	0,00	0,00%	0,00	0,00	0,00
4.1.3.6	90447	SINAPI	RASGO EM ALVENARIA PARA ELETRODUTOS COM DIÂMETROS MENORES OU IGUAIS A 40 MM. AF. 05/2015	M	1.425,10	6,11	8.707,36		33,89%	483,00	2.951,13	0,00%	0,00	0,00	0,00%	0,00	0,00	0,00
4.1.3.7	90443	SINAPI	RASGO EM ALVENARIA PARA RAMAIS/ DISTRIBUIÇÃO COM DIÂMETROS MENORES OU IGUAIS A 40 MM. AF. 05/2015	M	724,30	12,25	8.872,67		0,00%	0,00	0,00	0,00%	0,00	0,00	0,00%	0,00	0,00	0,00
4.1.3.8	91222	SINAPI	RASGO EM ALVENARIA PARA RAMAIS/ DISTRIBUIÇÃO COM DIÂMETROS MAIORES QUE 40 MM E MENORES OU IGUAIS A 75 MM. AF. 05/2015	M	60,50	13,19	797,99		0,00%	0,00	0,00	0,00%	0,00	0,00	0,00%	0,00	0,00	0,00
5			SERVIÇOS DIVERSOS				91.518,34		0,00%		0,00	1,38%		1.266,40	10,01%		9.161,66	
5.1			CARGA, DESCARGA E TRANSPORTE				71.050,83		0,00%		0,00	0,00%		0,00	0,00%		0,00	
5.1.1	071810	SBC	CACAMBA DE AÇO PARA LIXO/ENTULHO 5,0m3/LOCAÇÃO 3 DIAS IDA E VOLTA	UN	116,00	309,17	35.863,72		0,00%	0,00	0,00	0,00%	0,00	0,00	0,00%	0,00	0,00	
5.1.2	ADAP CEINFRA C2535	Próprio	TRANSPORTE HORIZONTAL DE 60,01 ATÉ 100,00M DE MATERIAIS À GRANEL	m³	464,21	75,80	35.187,11		0,00%	0,00	0,00	0,00%	0,00	0,00	0,00%	0,00	0,00	
5.2			LIMPEZA E ARRUMAÇÕES FINAIS				40.467,51		0,00%		0,00	6,19%		1.266,40	44,76%		9.161,66	
5.2.1	99802	SINAPI	LIMPEZA DE PISO CERÂMICO OU PORCELANATO COM VASSOURA A SECO. AF. 04/2019	m²	4.794,68	0,44	2.109,65		0,00%	0,00	0,00	60,03%	2.878,20	1.266,40	39,97%	1.916,48	843,25	
5.2.2	99803	SINAPI	LIMPEZA DE PISO CERÂMICO OU PORCELANATO COM PANO ÚMIDO. AF. 04/2019	m²	4.794,68	1,73	8.294,79		0,00%	0,00	0,00	100,00%	4.794,68	8.294,79				
5.2.3	ADAPT ORSE 7387	Próprio	Preparo de substrato (superfície de concreto) por liamento elétrico	m²	829,11	10,43	8.645,95		0,00%	0,00	0,00	0,00%	0,00	0,00	0,00%	0,00	0,00	
5.2.4	99814	SINAPI	LIMPEZA DE SUPERFÍCIE COM JATO DE ALTA PRESSÃO. AF. 04/2019	m²	829,11	1,71	1.417,12		0,00%	0,00	0,00	0,00%	0,00	0,00	1,67%	13,82	23,62	
6			CANTEIRO DE OBRAS				87.867,07		1,68%		1.476,04	-1,16%		-1.019,34	2,23%		1.958,97	
6.1			DIVERSOS				87.867,07		3,68%		1.476,04	-1,16%		-1.019,34	2,23%		1.958,97	
6.1.1	ADPT SEINFRA C1937	Próprio	PLACAS PADRÃO DE OBRA EM AÇO GALVANIZADO	m²	2,98	142,04	423,27		0,00%	0,00	0,00	0,00%	0,00	0,00	0,00%	0,00	0,00	
6.1.2	101505	SINAPI	ENTRADA DE ENERGIA ELÉTRICA, AÉREA, TRIFÁSICA, COM CAIXA DE SOBREPOR, CABO DE 10 MM2 E DISJUNTOR DIN SDA (NÃO INCLUSO O POSTE DE CONCRETO). AF. 07/2020 PS	UN	1,00	1.709,71	1.709,71		0,00%	0,00	0,00	0,00%	0,00	0,00	0,00%	0,00	0,00	
6.1.3	SRO01	Próprio	CONSUMO DE ENERGIA	kWh	10.400,00	0,88	9.152,00		7,10%	738,34	649,74	3,11%	323,36	284,56	21,39%	2.224,30	1.957,38	
6.1.4	ADPT SEINFRA C2851	Próprio	INSTALAÇÕES PROVISÓRIAS DE ÁGUA	UN	1,00	1.031,46	1.031,46		0,00%	0,00	0,00	0,00%	0,00	0,00	0,00%	0,00	0,00	
6.1.5	SRO02	Próprio	Tarifa de esgoto	m³	390,00	9,41	3.669,90		9,87%	38,49	362,16	-1,87%	-7,31	-68,81	0,04%	0,17	1,59	
6.1.6	93584	SINAPI	EXECUÇÃO DE DEPÓSITO EM CANTEIRO DE OBRA EM CHAPA DE MADEIRA COMPENSADA, NÃO INCLUSO MOBILIÁRIO. AF. 04/2016	m²	20,00	887,05	17.741,00		0,00%	0,00	0,00	0,00%	0,00	0,00	0,00%	0,00	0,00	
6.1.7	55.10.030	CPOS	Locação de duto coletor de entulho	mxmês	0,00	73,60	0,00		0,00%	0,00	0,00	0,00%	0,00	0,00	0,00%	0,00	0,00	
6.1.8	93281	SINAPI	GUINCHO ELÉTRICO DE COLUNA, CAPACIDADE 400 KG, COM MOTO FREIO, MOTOR TRIFÁSICO DE 1,25 CV - CHP DIURNO. AF. 03/2016	CHP	616,00	20,86	12.849,76		0,00%	0,00	0,00	0,00%	0,00	0,00	0,00%	0,00	0,00	
6.1.9	93282	SINAPI	GUINCHO ELÉTRICO DE COLUNA, CAPACIDADE 400 KG, COM MOTO FREIO, MOTOR TRIFÁSICO DE 1,25 CV - CHI DIURNO. AF. 03/2016	CHI	616,00	19,97	12.301,52		0,00%	0,00	0,00	0,00%	0,00	0,00	0,00%	0,00	0,00	
6.1.10	ADPT SEINFRA C4125	Próprio	LOCAÇÃO MENSAL DE ANDAIME METÁLICO, INCLUSIVE MONTAGEM E DESMONTAGEM	m³	500,00	6,05	3.025,00		0,00%	0,00	0,00	0,00%	0,00	0,00	0,00%	0,00	0,00	
6.1.11	ADPT SBC 023100	Próprio	PROTECOES-PROTECAO DE PISO CONTRA IMPACTOS E MANCHAS - SALVA PISO OU EQUIVALENTE	m²	1.276,68	16,27	20.771,58		0,00%	0,00	0,00	0,00%	0,00	0,00	0,00%	0,00	0,00	
6.1.12	ADAPT SINAPI 73847/004	Próprio	ALUGUEL CONTAINER/SANIT C/4 VASOS/1 LAVAT/1 MICA/4 CHUV LARG=2,20M COMPR=6,20M ALT=2,50M CHAPAS AÇO C/NERV TRAPEZ FORRO C/ ISOL TERMO-ACUST CHASSIS REFORC PISO COMPENS NAVAL INCL INST RA ELET/HIDRO-SANIT EXCL TRANSP/CARGA/DESCARGA	MES	0,00	1.879,00	0,00		0,00%	0,00	0,00	0,00%	-1,00	-1.879,00	0,00%	0,00	0,00	
6.1.13	SRO02	Próprio	TARIFA DE ÁGUA	MES	487,50	10,65	5.191,87		8,94%	43,58	464,14	12,40%	60,46	643,91	0,00%	0,00	0,00	



Item	Código	Banco	Descrição	Unid	Quant 3ª TA	Valor Unit[RS] Total	Total sem BDI[RS]	25ª Medição			27ª Medição			SALDO		
								%	Quant	Valor[RS]	%	Quant	Valor[RS]	%	Quant	Valor[RS]
7			ESTRUTURA				113.628,26	2,61%		2.966,26	4,02%		4.563,80	0,00%		0,00
7.1			RECUPERAÇÃO ESTRUTURAL DO FUNDO DO RES. SUPERIOR DE ÁGUA				75.488,56	3,93%		2.966,26	0,03%		20,58	0,00%		0,00
7.1.1	ADPT SEINFRA C1271	Próprio	LOCAÇÃO MENSAL DE ESCORA METÁLICA P/VIGAS/LAIES	m²	45,30	6,23	282,21	0,00%	0,00	0,00	0,00%	0,00	0,00	0,00%	0,00	0,00
7.1.2	ADPT SEINFRA C0979	Próprio	CORTE EM CONCRETO DETERIORADO	m²	149,70	35,72	5.347,28	0,00%	0,00	0,00	0,00%	0,00	0,00	0,00%	0,00	0,00
7.1.3	ADPT SEINFRA C0094	Próprio	APICOAMENTO EM CONCRETO/PREPARO DA SUPERFÍCIE	m²	149,70	35,72	5.347,28	0,00%	0,00	0,00	0,00%	0,00	0,00	0,00%	0,00	0,00
7.1.4	ADPT SEINFRA C3095	Próprio	LIMPEZA DE SUPERFÍCIE C/ ESCOVA DE AÇO	m³	149,70	7,14	1.068,85	0,00%	0,00	0,00	0,00%	0,00	0,00	0,00%	0,00	0,00
7.1.5	ADPT SEINFRA C3083	Próprio	EXECUÇÃO DE FUROS EM CONCRETO C/BROCA 1/2" <= D <= 1"	UN	620,00	15,29	9.479,80	31,29%	194,00	2.966,26	0,00%	0,00	0,00	0,00%	0,00	0,00
7.1.6	ADPT SEINFRA C2900	Próprio	PINTURA PROTEÇÃO C/INIBIDOR MIGRATÓRIO CORROÇÃO, 3 DEMÃOS	m²	149,70	21,44	3.209,56	0,00%	0,00	0,00	0,00%	0,00	0,00	0,00%	0,00	0,00
7.1.7	ADPT SEINFRA C0216	Próprio	ARMADURA CA-50A MÉDIA D= 6,3 A 10,0mm	KG	59,10	14,70	868,77	0,00%	0,00	0,00	2,37%	1,40	20,58	0,00%	0,00	0,00
7.1.8	SINAPI 83730 (01/2020)	Próprio	REPARO ESTRUTURAL DE ESTRUTURAS DE CONCRETO COM ARGAMASSA POLIMÉRICA DE ALTO DESEMPENHO, E=2 CM - SINAPI 83730 (01/2020)	m²	207,30	239,73	49.696,02	0,00%	0,00	0,00	0,00%	0,00	0,00	0,00%	0,00	0,00
7.1.9	ADPT ORSE 4924	Próprio	Estucamento com argamassa polimérica	m²	3,00	62,93	188,79	0,00%	0,00	0,00	0,00%	0,00	0,00	0,00%	0,00	0,00
7.2			FECHAMENTOS				38.139,70	0,00%		0,00	11,81%		4.943,22	0,00%		0,00
7.2.1	92526	SINAPI	MONTAGEM E DESMONTAGEM DE FÓRMA DE LAJE MACIÇA, PE-DIREITO SIMPLES, EM CHAPA DE MADEIRA COMPENSADA PLASTIFICADA, 10 UTILIZAÇÕES. AF. 09/2020	m²	60,40	37,52	2.266,20	0,00%	0,00	0,00	17,22%	10,40	390,20	0,00%	0,00	0,00
7.2.2	ADPT SEINFRA C0833	Próprio	CONCRETO GROUT C/ATÉ 30% DE PEDRISCO EM PESO, LANÇAMENTO E CURA	m³	10,02	3.580,19	35.873,50	0,00%	0,00	0,00	11,58%	1,16	4.153,02	0,00%	0,00	0,00
8			INSTALAÇÕES HIDROSSANITÁRIAS				824.003,91	8,74%		72.333,70	9,17%		75.957,96	20,55%		170.193,79
8.1			APARÉLHOS SANITÁRIOS, LOUÇAS, METAIS E OUTROS				291.986,53	12,87%		29.771,10	12,45%		28.881,07	22,11%		74.483,40
8.1.1	100878	SINAPI	VASO SANITÁRIO SIFONADO COM CAIXA ACOPLADA, LOUÇA BRANCA - PADRÃO ALTO - FORNECIMENTO E INSTALAÇÃO. AF. 01/2020	UN	123,00	563,59	69.321,57	13,01%	16,00	9.017,44	8,94%	11,00	6.199,49	0,00%	0,00	0,00
8.1.2	100860	SINAPI	CHUVEIRO ELÉTRICO COMUM CORPO PLÁSTICO, TIPO DUCHA - FORNECIMENTO E INSTALAÇÃO. AF. 01/2020	UN	60,00	82,04	4.922,40	0,00%	0,00	0,00	0,00%	0,00	0,00	100,00%	60,00	4.922,40
8.1.3	ADPT SEINFRA C0797	Próprio	CHUVEIRO PLÁSTICO (INSTALADO)	UN	31,00	17,88	554,28	0,00%	0,00	0,00	0,00%	0,00	0,00	100,00%	31,00	554,28
8.1.4	ADPT ORSE 9502	Próprio	Ducha higiênica com registro, linha Link, ref. 1984.C.ACT. LNK, da DECA ou similar	un	92,00	230,29	21.186,68	0,00%	0,00	0,00	17,39%	16,00	3.684,64	4,35%	4,00	921,16
8.1.5	ADPT SEINFRA C1151	Próprio	DUCHA P/ WC CROMADO (INSTALADO)	UN	31,00	115,20	3.571,20	0,00%	0,00	0,00	22,58%	7,00	806,40	0,00%	0,00	0,00
8.1.6	85937	SINAPI	CUBA DE EMBUTIR OVAL EM LOUÇA BRANCA, 35 X 50CM OU EQUIVALENTE, INCLUSO VÁLVULA EM METAL CROMADO E SIFÃO FLEXÍVEL EM PVC - FORNECIMENTO E INSTALAÇÃO. AF. 01/2020	UN	62,00	187,64	11.633,68	96,77%	60,00	11.258,40	1,61%	1,00	187,64	1,61%	1,00	187,64
8.1.7	ADPT SEINFRA C4770	Próprio	CUBA DE LOUÇA BRANCA DE SEMI-ENCAIXE, DECA L733 OU EQUIVALENTE, DIMENSÕES 36,5x33cm, S/ TORNEIRA C/ ACESSÓRIOS	UN	30,00	786,62	23.598,60	0,00%	0,00	0,00	33,33%	10,00	7.866,20	66,67%	20,00	15.732,40
8.1.8	86943	SINAPI	LAVATÓRIO LOUÇA BRANCA SUSPENSO, 29,5 X 39CM OU EQUIVALENTE, PADRÃO POPULAR, INCLUSO SIFÃO FLEXÍVEL EM PVC, VÁLVULA E ENGATE FLEXÍVEL 30CM EM PLÁSTICO E TORNEIRA CROMADA DE MESA, PADRÃO POPULAR - FORNECIMENTO E INSTALAÇÃO. AF. 01/2020	UN	31,00	213,75	6.626,25	0,00%	0,00	0,00	19,35%	6,00	1.282,50	3,23%	1,00	213,75
8.1.9	86935	SINAPI	CUBA DE EMBUTIR DE AÇO INOXIDÁVEL MÉDIA, INCLUSO VÁLVULA TIPO AMERICANA EM METAL CROMADO E SIFÃO FLEXÍVEL EM PVC - FORNECIMENTO E INSTALAÇÃO. AF. 01/2020	UN	61,00	221,38	13.504,18	32,79%	20,00	4.427,60	65,57%	40,00	8.855,20	1,64%	1,00	221,38
8.1.10	86910	SINAPI	TORNEIRA CROMADA TUBO MÓVEL, DE PAREDE, 1/2 OU 3/4, PARA PIA DE COZINHA, PADRÃO MÉDIO - FORNECIMENTO E INSTALAÇÃO. AF. 01/2020	UN	61,00	95,10	5.801,10	0,00%	0,00	0,00	0,00%	0,00	0,00	100,00%	61,00	5.801,10
8.1.11	86915	SINAPI	TORNEIRA CROMADA DE MESA, 1/2 OU 3/4, PARA LAVATÓRIO, PADRÃO MÉDIO - FORNECIMENTO E INSTALAÇÃO. AF. 01/2020	UN	91,00	106,30	9.673,30	0,00%	0,00	0,00	0,00%	0,00	0,00	100,00%	91,00	9.673,30
8.1.12	86914	SINAPI	TORNEIRA CROMADA 1/2 OU 3/4 PARA TANQUE, PADRÃO MÉDIO - FORNECIMENTO E INSTALAÇÃO. AF. 01/2020	UN	30,00	73,43	2.202,90	0,00%	0,00	0,00	0,00%	0,00	0,00	100,00%	30,00	2.202,90



Item	Código	Banco	Descrição	Unid	Quant 3º TA	Valor Unit[RS] Total	Total sem BD[RS]	25ª Medição			27ª Medição			SALDO		
								%	Quant	Valor(R\$)	%	Quant	Valor(R\$)	%	Quant	Valor(R\$)
8.1.13	ADPT ORSE 3709	Próprio	Papeleira em aço inox, DECA 2020 C40 ou similar	un	92,00	139,74	12.856,08	0,00%	0,00	0,00	0,00%	0,00	0,00	100,00%	92,00	12.856,08
8.1.14	SRO10C0026	Próprio	Porta-papel higiênico, linha Domus, ref. 102 C40, da Meber ou similar - ADAP ORSE 7611	un	31,00	63,19	1.958,89	0,00%	0,00	0,00	0,00%	0,00	0,00	100,00%	31,00	1.958,89
8.1.15	ADPT ORSE 9495	Próprio	Cabide em aço inox, linha Slim, ref. 2060.C.SLM, Deca ou similar	un	152,00	126,56	19.237,12	0,00%	0,00	0,00	0,00%	0,00	0,00	100,00%	152,00	19.237,12
8.1.16	86919	SINAPI	TANQUE DE LOUÇA BRANCA COM COLUNA, 30L OU EQUIVALENTE, INCLUSIVE SIÃO FLEXIVEL EM PVC, VÁLVULA METÁLICA E TORNEIRA DE METAL CROMADO PADRÃO MÉDIO - FORNECIMENTO E INSTALAÇÃO. AF. 01/2020	UN	30,00	844,61	25.338,30	20,00%	6,00	5.067,66	0,00%	0,00	0,00	0,00%	0,00	0,00
8.2			COLUNAS, BARRILETES E RAMAIS HIDRÁULICA				324.928,41	3,32%		10.773,43	2,46%		7.999,79	11,08%		36.017,29
8.2.1			HIDRÁULICA					0,00%			0,00%					
8.2.1.1	96673	SINAPI	TUBO, PPR, DN 75, CLASSE PN 12, INSTALADO EM PRUMADA DE ÁGUA - FORNECIMENTO E INSTALAÇÃO. AF. 06/2015	M	37,70	86,87	3.274,99	0,00%	0,00	0,00	0,00%	0,00	0,00	0,00%	0,00	0,00
8.2.1.2	96672	SINAPI	TUBO, PPR, DN 63, CLASSE PN 12, INSTALADO EM PRUMADA DE ÁGUA - FORNECIMENTO E INSTALAÇÃO. AF. 06/2015	M	72,50	54,77	3.970,82	0,00%	0,00	0,00	0,00%	0,00	0,00	0,00%	0,00	0,00
8.2.1.3	96671	SINAPI	TUBO, PPR, DN 50, CLASSE PN 12, INSTALADO EM PRUMADA DE ÁGUA - FORNECIMENTO E INSTALAÇÃO. AF. 06/2015	M	23,20	38,73	898,53	0,00%	0,00	0,00	9,48%	2,20	85,20	0,00%	0,00	0,00
8.2.1.4	91788	SINAPI	(COMPOSIÇÃO REPRESENTATIVA) DO SERVIÇO DE INSTALAÇÃO DE TUBOS DE PVC, SOLDÁVEL, ÁGUA FRIA, DN 50 MM (INSTALADO EM PRUMADA), INCLUSIVE CONEXÕES, CORTES E FIXAÇÕES, PARA PRÉDIOS. AF. 10/2015	M	0,00	41,47	0,00	0,00%	0,00	0,00	0,00%	0,00	0,00	0,00%	0,00	0,00
8.2.1.5	96670	SINAPI	TUBO, PPR, DN 40, CLASSE PN 12, INSTALADO EM PRUMADA DE ÁGUA - FORNECIMENTO E INSTALAÇÃO. AF. 06/2015	M	24,00	29,78	714,72	0,00%	0,00	0,00	0,00%	0,00	0,00	0,00%	0,00	0,00
8.2.1.6	91787	SINAPI	(COMPOSIÇÃO REPRESENTATIVA) DO SERVIÇO DE INSTALAÇÃO DE TUBOS DE PVC, SOLDÁVEL, ÁGUA FRIA, DN 40 MM (INSTALADO EM PRUMADA), INCLUSIVE CONEXÕES, CORTES E FIXAÇÕES, PARA PRÉDIOS. AF. 10/2015	M	6,00	32,80	196,80	0,00%	0,00	0,00	0,00%	0,00	0,00	0,00%	0,00	0,00
8.2.1.7	96669	SINAPI	TUBO, PPR, DN 32, CLASSE PN 12, INSTALADO EM PRUMADA DE ÁGUA - FORNECIMENTO E INSTALAÇÃO. AF. 06/2015	M	208,00	20,58	4.280,64	0,00%	0,00	0,00	0,00%	0,00	0,00	0,00%	0,00	0,00
8.2.1.8	ADPT SEINFRA C7626	Próprio	TUBO PVC SOLD. MARROM INCL. CONEXÕES D= 32mm(1")	M	386,00	33,25	12.834,50	0,00%	0,00	0,00	3,16%	12,20	405,65	0,00%	0,00	0,00
8.2.1.9	96644	SINAPI	TUBO, PPR, DN 25, CLASSE PN 20, INSTALADO EM RAMAL DE DISTRIBUIÇÃO DE ÁGUA - FORNECIMENTO E INSTALAÇÃO. AF. 06/2015	M	542,25	19,75	10.709,43	0,00%	0,00	0,00	0,00%	0,00	0,00	0,00%	0,00	0,00
8.2.1.10	91785	SINAPI	(COMPOSIÇÃO REPRESENTATIVA) DO SERVIÇO DE INSTALAÇÃO DE TUBOS DE PVC, SOLDÁVEL, ÁGUA FRIA, DN 25 MM (INSTALADO EM RAMAL, SUB-RAMAL, RAMAL DE DISTRIBUIÇÃO OU PRUMADA), INCLUSIVE CONEXÕES, CORTES E FIXAÇÕES, PARA PRÉDIOS. AF. 10/2015	M	1.060,25	40,29	42.717,47	2,29%	24,25	977,03	10,65%	112,90	4.548,74	0,16%	1,74	70,10
8.2.1.11	89452	SINAPI	TUBO, PVC, SOLDÁVEL, DN 85MM, INSTALADO EM PRUMADA DE ÁGUA - FORNECIMENTO E INSTALAÇÃO. AF. 12/2014	M	25,00	60,21	1.505,25	0,00%	0,00	0,00	0,00%	0,00	0,00	0,00%	0,00	0,00
8.2.1.12	89631	SINAPI	TE, PVC, SOLDÁVEL, DN 85MM, INSTALADO EM PRUMADA DE ÁGUA - FORNECIMENTO E INSTALAÇÃO. AF. 12/2014	UN	3,00	130,42	391,26	0,00%	0,00	0,00	0,00%	0,00	0,00	0,00%	0,00	0,00
8.2.1.13	ADPT SINAPI 89631	Próprio	TE, PVC, SOLDÁVEL, DN 85x75MM, INSTALADO EM PRUMADA DE ÁGUA - FORNECIMENTO E INSTALAÇÃO. AF. 06/2022	UN	2,00	220,36	440,72	0,00%	0,00	0,00	0,00%	0,00	0,00	100,00%	2,00	440,72
8.2.1.14	89632	SINAPI	TE DE REDUÇÃO, PVC, SOLDÁVEL, DN 85MM X 60MM, INSTALADO EM PRUMADA DE ÁGUA - FORNECIMENTO E INSTALAÇÃO. AF. 12/2014	UN	6,00	102,67	616,02	0,00%	0,00	0,00	0,00%	0,00	0,00	100,00%	6,00	616,02
8.2.1.15	96762	SINAPI	TE, PPR, DN 75 MM, CLASSE PN 25, INSTALADO EM RESERVAÇÃO DE ÁGUA DE EDIFICAÇÃO QUE POSSUA RESERVATÓRIO DE FIBRA/FIBROCIMENTO - FORNECIMENTO E INSTALAÇÃO. AF. 06/2016	UN	9,00	97,94	881,46	0,00%	0,00	0,00	0,00%	0,00	0,00	100,00%	9,00	881,46
8.2.1.16	96761	SINAPI	TE, PPR, DN 63 MM, CLASSE PN 25, INSTALADO EM RESERVAÇÃO DE ÁGUA DE EDIFICAÇÃO QUE POSSUA RESERVATÓRIO DE FIBRA/FIBROCIMENTO - FORNECIMENTO E INSTALAÇÃO. AF. 06/2016	UN	3,00	49,88	149,64	0,00%	0,00	0,00	100,00%	3,00	149,64	0,00%	0,00	0,00
8.2.1.17	96713	SINAPI	TE NORMAL, PPR, DN 50 MM, CLASSE PN 25, INSTALADO EM PRUMADA DE ÁGUA - FORNECIMENTO E INSTALAÇÃO. AF. 06/2015	UN	4,00	37,93	151,72	0,00%	0,00	0,00	0,00%	0,00	0,00	0,00%	0,00	0,00
8.2.1.18	96712	SINAPI	TE NORMAL, PPR, DN 40 MM, CLASSE PN 25, INSTALADO EM PRUMADA DE ÁGUA - FORNECIMENTO E INSTALAÇÃO. AF. 06/2015	UN	0,00	29,68	0,00	0,00%	0,00	0,00	0,00%	0,00	0,00	0,00%	0,00	0,00
8.2.1.19	96642	SINAPI	TE NORMAL, PPR, DN 25 MM, CLASSE PN 25, INSTALADO EM RAMAL OU SUB-RAMAL DE ÁGUA - FORNECIMENTO E INSTALAÇÃO. AF. 06/2015	UN	120,00	19,05	2.286,00	0,00%	0,00	0,00	35,83%	43,00	819,15	0,00%	0,00	0,00
8.2.1.20	ADPT SINAPI 96715	Próprio	TE REDUÇÃO, PPR, DN 75x50 MM, CLASSE PN 25, INSTALADO EM PRUMADA DE ÁGUA - FORNECIMENTO E INSTALAÇÃO. AF. 08/2022	UN	4,00	98,02	392,08	0,00%	0,00	0,00	50,00%	2,00	196,04	0,00%	0,00	0,00
8.2.1.21	ADPT SINAPI 96714	Próprio	TE REDUÇÃO, PPR, DN 63x50 MM, CLASSE PN 25, INSTALADO EM PRUMADA DE ÁGUA - FORNECIMENTO E INSTALAÇÃO. AF. 08/2022	UN	7,00	52,88	370,16	0,00%	0,00	0,00	14,29%	1,00	52,88	0,00%	0,00	0,00
8.2.1.22	ADPT SINAPI 96712	Próprio	TE REDUÇÃO, PPR, DN 40x32 MM, CLASSE PN 25, INSTALADO EM PRUMADA DE ÁGUA - FORNECIMENTO E INSTALAÇÃO. AF. 08/2022	UN	32,00	32,91	1.053,12	0,00%	0,00	0,00	0,00%	0,00	0,00	93,75%	30,00	987,30
8.2.1.23	ADPT SINAPI 96666	Próprio	TE REDUÇÃO, PPR, DN 32x25 MM, CLASSE PN 25, INSTALADO EM RAMAL DE DISTRIBUIÇÃO DE ÁGUA - FORNECIMENTO E INSTALAÇÃO. AF. 08/2022	UN	10,00	17,37	173,70	0,00%	0,00	0,00	0,00%	0,00	0,00	0,00%	0,00	0,00
8.2.1.24	ADPT SINAPI 96642	Próprio	TE COM INSERTO METÁLICO, PPR, DN 25x1/2" MM, CLASSE PN 25, INSTALADO EM RAMAL OU SUB-RAMAL DE ÁGUA - FORNECIMENTO E INSTALAÇÃO. AF. 08/2022	UN	20,00	25,36	507,20	0,00%	0,00	0,00	0,00%	0,00	0,00	0,00%	0,00	0,00
8.2.1.25	89521	SINAPI	JOELHO 90 GRAUS, PVC, SOLDÁVEL, DN 85MM, INSTALADO EM PRUMADA DE ÁGUA - FORNECIMENTO E INSTALAÇÃO. AF. 12/2014	UN	12,00	135,51	1.626,12	0,00%	0,00	0,00	0,00%	0,00	0,00	0,00%	0,00	0,00
8.2.1.26	96694	SINAPI	JOELHO 90 GRAUS, PPR, DN 75 MM, CLASSE PN 25, INSTALADO EM PRUMADA DE ÁGUA - FORNECIMENTO E INSTALAÇÃO. AF. 06/2015	UN	11,00	92,27	1.014,97	0,00%	0,00	0,00	72,73%	8,00	738,16	0,00%	0,00	0,00
8.2.1.27	96692	SINAPI	JOELHO 90 GRAUS, PPR, DN 63 MM, CLASSE PN 25, INSTALADO EM PRUMADA DE ÁGUA - FORNECIMENTO E INSTALAÇÃO. AF. 06/2015	UN	8,00	45,25	362,00	0,00%	0,00	0,00	0,00%	0,00	0,00	100,00%	8,00	362,00
8.2.1.28	96690	SINAPI	JOELHO 90 GRAUS, PPR, DN 50 MM, CLASSE PN 25, INSTALADO EM PRUMADA DE ÁGUA - FORNECIMENTO E INSTALAÇÃO. AF. 06/2015	UN	4,00	32,56	130,24	0,00%	0,00	0,00	0,00%	0,00	0,00	50,00%	2,00	65,12
8.2.1.29	96688	SINAPI	JOELHO 90 GRAUS, PPR, DN 40 MM, CLASSE PN 25, INSTALADO EM PRUMADA DE ÁGUA - FORNECIMENTO E INSTALAÇÃO. AF. 06/2015	UN	94,00	20,26	1.904,44	0,00%	0,00	0,00	0,00%	0,00	0,00	95,74%	90,00	1.823,40
8.2.1.30	96637	SINAPI	JOELHO 90 GRAUS, PPR, DN 25 MM, CLASSE PN 25, INSTALADO EM RAMAL OU SUB-RAMAL DE ÁGUA - FORNECIMENTO E INSTALAÇÃO. AF. 06/2015	UN	212,00	14,41	3.054,92	0,00%	0,00	0,00	0,00%	0,00	0,00	0,00%	0,00	0,00
8.2.1.31	ADPT SINAPI 96637	Próprio	JOELHO 90 GRAUS COM INSERTO METÁLICO, PPR, DN 25x1/2" MM, CLASSE PN 25, INSTALADO EM RAMAL OU SUB-RAMAL DE ÁGUA - FORNECIMENTO E INSTALAÇÃO. AF. 08/2022	UN	180,00	18,15	3.267,00	0,00%	0,00	0,00	0,00%	0,00	0,00	27,78%	50,00	907,50
8.2.1.32	96689	SINAPI	JOELHO 45 GRAUS, PPR, DN 40 MM, CLASSE PN 25, INSTALADO EM PRUMADA DE ÁGUA - FORNECIMENTO E INSTALAÇÃO. AF. 06/2015	UN	20,00	19,62	392,40	0,00%	0,00	0,00	0,00%	0,00	0,00	100,00%	20,00	392,40

Item	Código	Banco	Descrição	Unid	Quant 3ª TA	Valor Unit(R\$)		Total sem BDI(R\$)	25ª Medição			27ª Medição			SALDO		
						Total			%	Quant	Valor(R\$)	%	Quant	Valor(R\$)	%	Quant	Valor(R\$)
8.2.1.33	96707	SINAPI	LUVA, PPR, DN 75 MM, CLASSE PN 25, INSTALADO EM PRUMADA DE ÁGUA FORNECIMENTO E INSTALAÇÃO. AF_06/2015	UN	5,00	59,35	296,75	0,00%	0,00	0,00	0,00%	0,00	0,00	40,00%	2,00	118,70	
8.2.1.34	96706	SINAPI	LUVA, PPR, DN 63 MM, CLASSE PN 25, INSTALADO EM PRUMADA DE ÁGUA FORNECIMENTO E INSTALAÇÃO. AF_06/2015	UN	20,00	30,68	613,60	0,00%	0,00	0,00	0,00%	0,00	0,00	30,00%	6,00	184,08	
8.2.1.35	96742	SINAPI	LUVA, PPR, DN 50 MM, CLASSE PN 25, INSTALADO EM RESERVAÇÃO DE ÁGUA DE EDIFICAÇÃO QUE POSSUA RESERVATÓRIO DE FIBRA/FIBROCIMENTO FORNECIMENTO E INSTALAÇÃO. AF_06/2016	UN	1,00	20,44	20,44	0,00%	0,00	0,00	0,00%	0,00	0,00	0,00%	0,00	0,00	
8.2.1.36	96703	SINAPI	LUVA, PPR, DN 40 MM, CLASSE PN 25, INSTALADO EM PRUMADA DE ÁGUA FORNECIMENTO E INSTALAÇÃO. AF_06/2015	UN	64,00	16,11	1.031,04	0,00%	0,00	0,00	6,25%	4,00	64,44	93,75%	60,00	966,60	
8.2.1.37	ADAP SINAPI (96704) 4	Próprio	BUCHA DE REDUÇÃO, PPR, 75 X 63, CLASSE PN 25, INSTALADO EM PRUMADA DE ÁGUA FORNECIMENTO E INSTALAÇÃO. AF_06/2015	UN	1,00	44,81	44,81	0,00%	0,00	0,00	0,00%	0,00	0,00	0,00%	0,00	0,00	
8.2.1.38	ADAP SINAPI (96704) 1	Próprio	BUCHA DE REDUÇÃO, PPR, 63 X 50, CLASSE PN 25, INSTALADO EM PRUMADA DE ÁGUA FORNECIMENTO E INSTALAÇÃO. AF_06/2015	UN	2,00	31,14	62,28	0,00%	0,00	0,00	0,00%	0,00	0,00	0,00%	0,00	0,00	
8.2.1.39	ADAP SINAPI 96704	Próprio	BUCHA DE REDUÇÃO, PPR, 50 X 40, CLASSE PN 25, INSTALADO EM PRUMADA DE ÁGUA FORNECIMENTO E INSTALAÇÃO. AF_06/2015	UN	13,00	14,36	186,68	0,00%	0,00	0,00	0,00%	0,00	0,00	100,00%	13,00	186,68	
8.2.1.40	ADAP SINAPI (96704) 5	Próprio	BUCHA DE REDUÇÃO, PPR, 40 X 32, CLASSE PN 25, INSTALADO EM PRUMADA DE ÁGUA FORNECIMENTO E INSTALAÇÃO. AF_06/2015	UN	10,00	11,34	113,40	0,00%	0,00	0,00	0,00%	0,00	0,00	90,00%	9,00	102,06	
8.2.1.41	96704	SINAPI	BUCHA DE REDUÇÃO, PPR, 40 X 25, CLASSE PN 25, INSTALADO EM PRUMADA DE ÁGUA FORNECIMENTO E INSTALAÇÃO. AF_06/2015	UN	10,00	16,87	168,70	0,00%	0,00	0,00	0,00%	0,00	0,00	100,00%	10,00	168,70	
8.2.1.42	96702	SINAPI	BUCHA DE REDUÇÃO, PPR, 32 X 25, CLASSE PN 25, INSTALADO EM PRUMADA DE ÁGUA FORNECIMENTO E INSTALAÇÃO. AF_06/2015	UN	10,00	9,27	92,70	0,00%	0,00	0,00	0,00%	0,00	0,00	0,00%	0,00	0,00	
8.2.1.43	ADPT SINAPI (96660) 3	Próprio	CONECTOR MACHO, PPR, 75 X 2.1/2, CLASSE PN 25, INSTALADO EM RAMAL DE DISTRIBUIÇÃO DE ÁGUA FORNECIMENTO E INSTALAÇÃO. AF_08/2022	UN	10,00	315,67	3.156,70	0,00%	0,00	0,00	0,00%	0,00	0,00	100,00%	10,00	3.156,70	
8.2.1.44	ADPT SINAPI (96660) 2	Próprio	CONECTOR MACHO, PPR, 63 X 2, CLASSE PN 25, INSTALADO EM RAMAL DE DISTRIBUIÇÃO DE ÁGUA FORNECIMENTO E INSTALAÇÃO. AF_08/2022	UN	18,00	147,63	2.657,34	0,00%	0,00	0,00	0,00%	0,00	0,00	100,00%	18,00	2.657,34	
8.2.1.45	ADPT SINAPI (96660) 1	Próprio	CONECTOR MACHO, PPR, 50 X 1.1/2, CLASSE PN 25, INSTALADO EM RAMAL DE DISTRIBUIÇÃO DE ÁGUA FORNECIMENTO E INSTALAÇÃO. AF_08/2022	UN	8,00	111,26	890,08	0,00%	0,00	0,00	0,00%	0,00	0,00	100,00%	8,00	890,08	
8.2.1.46	ADPT SINAPI 96660	Próprio	CONECTOR MACHO, PPR, 40 X 1.1/4, CLASSE PN 25, INSTALADO EM RAMAL DE DISTRIBUIÇÃO DE ÁGUA FORNECIMENTO E INSTALAÇÃO. AF_08/2022	UN	106,00	90,12	9.552,72	0,00%	0,00	0,00	9,43%	10,00	901,20	90,57%	96,00	8.651,52	
8.2.1.47	ADPT SINAPI 96640	Próprio	CONECTOR MACHO, PPR, 25 X 3/4, CLASSE PN 25, INSTALADO EM RAMAL OU SUB-RAMAL DE ÁGUA FORNECIMENTO E INSTALAÇÃO. AF_08/2022	UN	158,00	21,87	3.455,46	0,00%	0,00	0,00	0,00%	0,00	0,00	0,63%	1,00	21,87	
8.2.1.48	ADPT SINAPI 96641	Próprio	CONECTOR FÊMEA, PPR, 25 X 3/4, CLASSE PN 25, INSTALADO EM RAMAL OU SUB-RAMAL DE ÁGUA FORNECIMENTO E INSTALAÇÃO. AF_08/2022	UN	30,00	15,67	470,10	0,00%	0,00	0,00	0,00%	0,00	0,00	0,00%	0,00	0,00	
8.2.1.49	COTAÇÃO	Próprio	CURVA DE TRANSPOSIÇÃO PPR, DN= 25 mm	UN	11,00	21,17	232,87	100,00%	11,00	232,87	0,00%	0,00	0,00	0,00%	0,00	0,00	
8.2.1.50	96652	SINAPI	JOELHO 90 GRAUS, PPR, DN 32 MM, CLASSE PN 25, INSTALADO EM RAMAL DE DISTRIBUIÇÃO - FORNECIMENTO E INSTALAÇÃO. AF_08/2022	UN	42,00	11,32	475,44	100,00%	42,00	475,44	0,00%	0,00	0,00	0,00%	0,00	0,00	
8.2.1.51	COTAÇÃO	Próprio	JOELHO 90 GRAUS COM INSERTO METÁLICO, PPR, DN 25x3/4" MM, CLASSE PN 25, INSTALADO EM RAMAL OU SUB-RAMAL DE ÁGUA FORNECIMENTO E INSTALAÇÃO. AF_08/2022	UN	123,00	21,70	2.669,33	100,00%	123,00	2.669,33	0,00%	0,00	0,00	0,00%	0,00	0,00	
8.2.1.52	96656	SINAPI	LUVA, PPR, DN 25 MM, CLASSE PN 25, INSTALADO EM RAMAL DE DISTRIBUIÇÃO DE ÁGUA FORNECIMENTO E INSTALAÇÃO. AF_08/2022	UN	43,00	6,63	285,09	100,00%	43,00	285,09	0,00%	0,00	0,00	0,00%	0,00	0,00	
8.2.1.53	96659	SINAPI	LUVA, PPR, DN 32 MM, CLASSE PN 25, INSTALADO EM RAMAL DE DISTRIBUIÇÃO DE ÁGUA FORNECIMENTO E INSTALAÇÃO. AF_08/2022	UN	33,00	7,76	256,08	100,00%	33,00	256,08	0,00%	0,00	0,00	0,00%	0,00	0,00	
8.2.1.54	COTAÇÃO	Próprio	TÊ COM INSERTO METÁLICO, PPR, DN 25x3/4" MM, CLASSE PN 25, INSTALADO EM RAMAL OU SUB-RAMAL DE ÁGUA FORNECIMENTO E INSTALAÇÃO. AF_08/2022	UN	10,00	25,44	254,40	100,00%	10,00	254,40	0,00%	0,00	0,00	0,00%	0,00	0,00	
8.2.1.55	COTAÇÃO	Próprio	TÊ REDUÇÃO, PPR, DN 50 X 32 MM, CLASSE PN 25, INSTALADO EM PRUMADA DE ÁGUA FORNECIMENTO E INSTALAÇÃO. AF_08/2022	UN	15,00	40,27	604,06	100,00%	15,00	604,06	0,00%	0,00	0,00	0,00%	0,00	0,00	
8.2.1.56	96711	SINAPI	TÊ, PPR, DN 32 MM, INSTALADO EM RESERVAÇÃO PREDIAL DE ÁGUA - FORNECIMENTO E INSTALAÇÃO. AF_08/2022	UN	10,00	20,04	200,40	100,00%	10,00	200,40	0,00%	0,00	0,00	0,00%	0,00	0,00	
8.2.1.57	89430	SINAPI	CURVA DE TRANSPOSIÇÃO, PVC, SOLDÁVEL, DN 25MM, INSTALADO EM RAMAL DE DISTRIBUIÇÃO DE ÁGUA FORNECIMENTO E INSTALAÇÃO. AF_06/2022	UN	20,00	13,67	273,40	100,00%	20,00	273,40	0,00%	0,00	0,00	0,00%	0,00	0,00	
8.2.1.58	89413	SINAPI	JOELHO 90 GRAUS, PVC, SOLDÁVEL, DN 32MM, INSTALADO EM RAMAL DE DISTRIBUIÇÃO DE ÁGUA - FORNECIMENTO E INSTALAÇÃO. AF_06/2022	UN	80,00	11,15	892,00	100,00%	80,00	892,00	0,00%	0,00	0,00	0,00%	0,00	0,00	
8.2.1.59	89366	SINAPI	JOELHO 90 GRAUS COM BUCHA DE LATÃO, PVC, SOLDÁVEL, DN 25MM, X 3/4 INSTALADO EM RAMAL OU SUB-RAMAL DE ÁGUA - FORNECIMENTO E INSTALAÇÃO. AF_06/2022	UN	20,00	16,23	324,60	100,00%	20,00	324,60	0,00%	0,00	0,00	0,00%	0,00	0,00	
8.2.1.60	ADAPT SINAPI 96660	Próprio	CONECTOR MACHO, PPR, 32 X 1", CLASSE PN 25, INSTALADO EM RAMAL DE DISTRIBUIÇÃO DE ÁGUA FORNECIMENTO E INSTALAÇÃO. AF_08/2022	UN	31,00	38,69	1.199,39	96,77%	30,00	1.160,70	3,23%	1,00	38,69	0,00%	0,00	0,00	
8.2.1.61	96661	SINAPI	CONECTOR FÊMEA, PPR, 32 X 3/4", CLASSE PN 25, INSTALADO EM RAMAL DE DISTRIBUIÇÃO DE ÁGUA FORNECIMENTO E INSTALAÇÃO. AF_08/2022	UN	11,00	28,47	313,17	100,00%	11,00	313,17	0,00%	0,00	0,00	0,00%	0,00	0,00	
8.2.1.62	89443	SINAPI	TE, PVC, SOLDÁVEL, DN 32MM, INSTALADO EM RAMAL DE DISTRIBUIÇÃO DE ÁGUA - FORNECIMENTO E INSTALAÇÃO. AF_06/2022	UN	20,00	16,64	332,80	100,00%	20,00	332,80	0,00%	0,00	0,00	0,00%	0,00	0,00	
8.2.1.63	COTAÇÃO	Próprio	UNIÃO, PPR, DN 32MM, INSTALADO EM RAMAL OU SUB-RAMAL DE ÁGUA - FORNECIMENTO E INSTALAÇÃO. AF_06/2022	UN	11,00	32,66	359,26	100,00%	11,00	359,26	0,00%	0,00	0,00	0,00%	0,00	0,00	
8.2.1.64	COTAÇÃO	Próprio	CONECTOR FÊMEA, PPR, 90 X 3", CLASSE PN 25, INSTALADO EM RAMAL DE DISTRIBUIÇÃO DE ÁGUA FORNECIMENTO E INSTALAÇÃO. AF_08/2022	UN	3,00	345,54	1.036,62	0,00%	0,00	0,00	0,00%	0,00	0,00	100,00%	3,00	1.036,62	
8.2.1.65	COTAÇÃO	Próprio	BUCHA DE REDUÇÃO EM POLIPROPILENO, PPR, DN= 90x63 mm	UN	1,00	73,62	73,62	0,00%	0,00	0,00	0,00%	0,00	0,00	100,00%	1,00	73,62	
8.2.1.66	COTAÇÃO	Próprio	BUCHA DE REDUÇÃO EM POLIPROPILENO, PPR, DN= 90x75 mm	UN	2,00	80,43	160,85	0,00%	0,00	0,00	0,00%	0,00	0,00	100,00%	2,00	160,85	
8.2.1.67	89390	SINAPI	UNIÃO, PVC, SOLDÁVEL, DN 32MM, INSTALADO EM RAMAL OU SUB-RAMAL DE ÁGUA - FORNECIMENTO E INSTALAÇÃO. AF_06/2022	UN	20,00	25,14	502,80	0,00%	0,00	0,00	0,00%	0,00	0,00	100,00%	20,00	502,80	
8.2.2			ESGOTO, SABÃO E GORDURA					0,00%			0,00%						
8.2.2.1	91795	SINAPI	(COMPOSIÇÃO REPRESENTATIVA) DO SERVIÇO DE INST. TUBO PVC, SÉRIE N, ESGOTO PREDIAL, 100 MM (INST. RAMAL DESCARGA, RAMAL DE ESG. SANIT., PRUMADA ESG. SANIT., VENTILAÇÃO OU SUB-COLETOR AÉREO), INCL. CONEXÕES E CORTES, FIXAÇÕES, P/ PRÉDIOS. AF_10/2015	M	780,00	64,42	50.247,60	0,00%	0	0,00	0,00%	0	0,00	0,00%	0,00	0,00	
8.2.2.2	91790	SINAPI	(COMPOSIÇÃO REPRESENTATIVA) DO SERVIÇO DE INSTALAÇÃO DE TUBOS DE PVC, SÉRIE R, ÁGUA PLUVIAL, DN 100 MM (INSTALADO EM RAMAL DE ENCAMINHAMENTO, OU CONDUTORES VERTICAIS), INCLUSIVE CONEXÕES, CORTES E FIXAÇÕES, PARA PRÉDIOS. AF_10/2015	M	394,48	67,81	26.749,68	0,00%	0,00	0,00	0,00%	0,00	0,00	20,49%	80,82	5.480,40	



Item	Código	Banco	Descrição	Unid	Quant 3º TA	Valor Unit(R\$)	Total sem BDJ(R\$)	25ª Medição			27ª Medição			SALDO		
								%	Quant	Valor(R\$)	%	Quant	Valor(R\$)	%	Quant	Valor(R\$)
8.2.2.3	91793	SINAPI	(COMPOSIÇÃO REPRESENTATIVA) DO SERVIÇO DE INSTALAÇÃO DE TUBO DE PVC, SÉRIE NORMAL, ESGOTO PREDIAL, DN 50 MM (INSTALADO EM RAMAL DE DESCARGA OU RAMAL DE ESGOTO SANITÁRIO), INCLUSIVE CONEXÕES, CORTES E FIXAÇÕES PARA PRÉDIOS. AF. 10/2015	M	372,00	85,71	31.884,12	0,00%	0,00	0,00	0,00%	0,00	0,00	4,88%	18,15	1.555,63
8.2.2.4	91792	SINAPI	(COMPOSIÇÃO REPRESENTATIVA) DO SERVIÇO DE INSTALAÇÃO DE TUBO DE PVC, SÉRIE NORMAL, ESGOTO PREDIAL, DN 40 MM (INSTALADO EM RAMAL DE DESCARGA OU RAMAL DE ESGOTO SANITÁRIO), INCLUSIVE CONEXÕES, CORTES E FIXAÇÕES PARA PRÉDIOS. AF. 10/2015	M	496,00	55,25	27.404,00	0,00%	0	0,00	0,00%	0	0,00	0,00%	0,00	0,00
8.2.2.5	104328	SINAPI	CAIXA SIFONADA, COM GRELHA QUADRADA, PVC, DN 150 X 150 X 50 MM, JUNTA SOLDÁVEL, FORNECIDA E INSTALADA EM RAMAL DE DESCARGA OU EM RAMAL DE ESGOTO SANITÁRIO. AF. 08/2022	UN	155,00	65,36	10.130,80	0,00%	0,00	0,00	0,00%	0,00	0,00	20,65%	32,00	2.091,52
8.2.2.6	89709	SINAPI	RAIO SIFONADO, PVC, DN 100 X 40 MM, JUNTA SOLDÁVEL, FORNECIDO E INSTALADO EM RAMAL DE DESCARGA OU EM RAMAL DE ESGOTO SANITÁRIO. AF. 08/2022	UN	124,00	19,38	2.403,12	48,39%	60,00	1.162,80	0,00%	0,00	0,00	3,23%	4,00	77,52
8.2.2.7	054248	SBC	RAIO ABACAXI FERRO FUNDIDO 150mm	UN	14,00	90,99	1.273,86	0,00%	0,00	0,00	0,00%	0,00	0,00	100,00%	14,00	1.273,86
8.2.2.8	ADAPT SBC 053487	Próprio	TUBO PROLONGADOR PARA CAIXA SIFONADA 150x200mm	UN	186,00	56,11	10.437,12	0,00%	0	0,00	0,00%	0	0,00	0,00%	0,00	0,00
8.2.2.9	89811	SINAPI	CURVA CURTA 90 GRAUS, PVC, SÉRIE NORMAL, ESGOTO PREDIAL, DN 100 MM, JUNTA ELÁSTICA, FORNECIDO E INSTALADO EM PRUMADA DE ESGOTO SANITÁRIO OU VENTILAÇÃO. AF. 08/2022	UN	123,00	45,35	5.578,05	0,00%	0	0,00	0,00%	0	0,00	0,00%	0,00	0,00
8.2.2.10	89531	SINAPI	JOELHO 45 GRAUS, PVC, SÉRIE R, ÁGUA PLUVIAL, DN 100 MM, JUNTA ELÁSTICA, FORNECIDO E INSTALADO EM RAMAL DE ENCAMINHAMENTO. AF. 06/2022	UN	26,00	44,18	1.148,68	0,00%	0	0,00	0,00%	0	0,00	0,00%	0,00	0,00
8.2.2.11	89810	SINAPI	JOELHO 45 GRAUS, PVC, SÉRIE NORMAL, ESGOTO PREDIAL, DN 100 MM, JUNTA ELÁSTICA, FORNECIDO E INSTALADO EM PRUMADA DE ESGOTO SANITÁRIO OU VENTILAÇÃO. AF. 08/2022	UN	154,00	30,10	4.635,40	0,00%	0	0,00	0,00%	0	0,00	0,00%	0,00	0,00
8.2.2.12	89834	SINAPI	JUNÇÃO SIMPLES, PVC, SÉRIE NORMAL, ESGOTO PREDIAL, DN 100 X 100 MM, JUNTA ELÁSTICA, FORNECIDO E INSTALADO EM PRUMADA DE ESGOTO SANITÁRIO OU VENTILAÇÃO. AF. 08/2022	UN	124,00	53,83	6.674,92	0,00%	0	0,00	0,00%	0	0,00	0,00%	0,00	0,00
8.2.2.13	89827	SINAPI	JUNÇÃO SIMPLES, PVC, SÉRIE NORMAL, ESGOTO PREDIAL, DN 50 X 50 MM, JUNTA ELÁSTICA, FORNECIDO E INSTALADO EM PRUMADA DE ESGOTO SANITÁRIO OU VENTILAÇÃO. AF. 08/2022	UN	62,00	20,97	1.300,14	0,00%	0	0,00	0,00%	0	0,00	0,00%	0,00	0,00
8.2.2.14	104345	SINAPI	JUNÇÃO DE REDUÇÃO INVERTIDA, PVC, SÉRIE NORMAL, ESGOTO PREDIAL, DN 100 X 50 MM, JUNTA ELÁSTICA, FORNECIDO E INSTALADO EM RAMAL DE DESCARGA OU RAMAL DE ESGOTO SANITÁRIO. AF. 08/2022	UN	186,00	44,00	8.184,00	0,00%	0	0,00	0,00%	0	0,00	0,00%	0,00	0,00
8.2.2.15	89690	SINAPI	JUNÇÃO SIMPLES, PVC, SÉRIE R, ÁGUA PLUVIAL, DN 100 X 100 MM, JUNTA ELÁSTICA, FORNECIDO E INSTALADO EM CONDUTORES VERTICAIS DE ÁGUAS PLUVIAIS. AF. 06/2022	UN	4,00	100,38	401,52	0,00%	0	0,00	0,00%	0	0,00	0,00%	0,00	0,00
8.2.2.16	89825	SINAPI	TE, PVC, SÉRIE NORMAL, ESGOTO PREDIAL, DN 50 X 50 MM, JUNTA ELÁSTICA, FORNECIDO E INSTALADO EM PRUMADA DE ESGOTO SANITÁRIO OU VENTILAÇÃO. AF. 08/2022	UN	155,00	19,02	2.948,10	0,00%	0,00	0,00	0,00%	0,00	0,00	3,87%	6,00	114,12
8.3			REGISTROS E VÁLVULAS				88.797,81	15,21%		13.508,92	12,72%		11.299,28	36,45%		32.969,90
8.3.1	ADPT SINAPI (95253) 1	Próprio	VÁLVULA DE ESFERA BRUTA, BRONZE, ROSCÁVEL, 3" - FORNECIMENTO E INSTALAÇÃO. AF. 08/2021	UN	2,00	753,81	1.507,62	0,00%	0,00	0,00	0,00%	0,00	0,00	100,00%	2,00	1.507,62
8.3.2	ADPT SINAPI (95253) 2	Próprio	VÁLVULA DE ESFERA BRUTA, BRONZE, ROSCÁVEL, 2 1/2" - FORNECIMENTO E INSTALAÇÃO. AF. 08/2021	UN	3,00	504,71	1.514,13	0,00%	0,00	0,00	0,00%	0,00	0,00	100,00%	3,00	1.514,13
8.3.3	95253	SINAPI	VÁLVULA DE ESFERA BRUTA, BRONZE, ROSCÁVEL, 2	UN	9,00	186,83	1.681,47	0,00%	0,00	0,00	0,00%	0,00	0,00	100,00%	9,00	1.681,47
8.3.4	95252	SINAPI	VÁLVULA DE ESFERA BRUTA, BRONZE, ROSCÁVEL, 1 1/2	UN	8,00	123,02	984,16	0,00%	0,00	0,00	0,00%	0,00	0,00	100,00%	8,00	984,16
8.3.5	95251	SINAPI	VÁLVULA DE ESFERA BRUTA, BRONZE, ROSCÁVEL, 1 1/4	UN	53,00	101,41	5.374,73	0,00%	0,00	0,00	0,00%	0,00	0,00	100,00%	53,00	5.374,73
8.3.6	ADPT ORSE (95500) 2	Próprio	Registro gaveta c/canopla cromada, 3/4", linha Link, Deca ou similar	un	184,00	118,96	21.888,64	1,63%	3,00	356,88	0,54%	1,00	118,96	0,00%	0,00	0,00
8.3.7	ADPT ORSE (95500) 3	Próprio	Registro pressão c/canopla cromada, 3/4", linha Link, Deca ou similar	un	90,00	113,41	10.206,90	0,00%	0	0,00	0,00%	0	0,00	0,00%	0,00	0,00
8.3.8	101917	SINAPI	MANÔMETRO 0 A 200 PSI (0 A 14 KGF/CM2), D = 50MM - FORNECIMENTO E INSTALAÇÃO. AF. 10/2020	UN	2,00	131,55	263,10	0,00%	0	0,00	0,00%	0	0,00	100,00%	2,00	263,10
8.3.9	ADPT CPOS 47.05.460	Próprio	Válvula redutora de pressão de ação direta em bronze, extremidade roscada, para água, ar, óleo e gás, PE= 200 psi e PS= 20 à 90 psi, DN= 2"	UN	3,00	5.190,66	15.571,98	0,00%	0,00	0,00	0,00%	0,00	0,00	100,00%	3,00	15.571,98
8.3.10	ADPT CPOS 47.20.330	Próprio	Filtro "Y" corpo em bronze, pressão de serviço até 20,7 bar (PN 20), DN= 2"	UN	2,00	345,11	690,22	0,00%	0,00	0,00	0,00%	0,00	0,00	100,00%	2,00	690,22
8.3.11	99624	SINAPI	VÁLVULA DE RETENÇÃO HORIZONTAL, DE BRONZE, ROSCÁVEL, 2 1/2" - FORNECIMENTO E INSTALAÇÃO. AF. 01/2019	UN	1,00	474,11	474,11	0,00%	0,00	0,00	0,00%	0,00	0,00	100,00%	1,00	474,11
8.3.12	95675	SINAPI	HIDRÔMETRO DN 25 (1"), 5,0 MPa FORNECIMENTO E INSTALAÇÃO. AF. 11/2016	m²	31,00	138,98	4.308,38	0,00%	0,00	0,00	0,00%	0,00	0,00	100,00%	31,00	4.308,38
8.3.13	COTAÇÃO	Próprio	VÁLVULA DE ADMISSÃO DE AR PARA RAMAIS DE ESGOTO 50MM	UN	153,00	107,80	16.493,29	32,68%	50,00	5.389,96	67,32%	103,00	11.103,32	0,00%	0,00	0,00
8.3.14	95250	SINAPI	VÁLVULA DE ESFERA BRUTA, BRONZE, ROSCÁVEL, 1" - FORNECIMENTO E INSTALAÇÃO. AF. 08/2021	UN	31,00	77,00	2.387,00	96,77%	30,00	2.310,00	3,23%	1,00	77,00	0,00%	0,00	0,00
8.3.15	94491	SINAPI	REGISTRO DE ESFERA, PVC, SOLDÁVEL, COM VOLANTE, DN 40 MM - FORNECIMENTO E INSTALAÇÃO. AF. 08/2021	UN	2,00	69,85	139,70	100,00%	2,00	139,70	0,00%	0,00	0,00	0,00%	0,00	0,00
8.3.16	ADAPT ORSE 12882	Próprio	PRESSURIZADOR 25mca MONOFÁSICO	UN	2,00	2.656,19	5.312,38	100,00%	2,00	5.312,38	0,00%	0,00	0,00	0,00%	0,00	0,00
8.4			ELEMENTOS DE GRANITO				65.436,22	15,02%		9.827,22	39,88%		26.094,32	30,86%		20.194,59
8.4.1	ADPT SINAPI (98685) ADPT	Próprio	ESPELHO EM GRANITO COLORIDO, ALTURA 10 CM. AF. 06/2018	M	189,10	38,07	7.199,03	25,91%	49,00	1.865,43	64,78%	122,50	4.663,57	9,31%	17,60	670,03
8.4.2	ADPT SEINFRA (4069) ADPT	Próprio	BANCADA DE GRANITO (OUTRAS CORES) ESP. = 2,0cm (COLOCADO)	m²	75,96	365,22	27.742,11	28,70%	21,80	7.961,79	43,65%	33,16	12.110,69	27,65%	21,00	7.669,62
8.4.3	ADPT SEINFRA (1944) ADPT	Próprio	POLIMENTO EM GRANITO E MÁRMORE	m²	0,00	55,00	0,00	0,00%	0,00	0,00	0,00%	0,00	0,00	0,00%	0,00	0,00
8.4.4	ADAPT SEINFRA (4756) ADPT	Próprio	PRATELEIRA DE GRANITO CINZA ESP.=2CM	m²	67,73	450,24	30.495,08	0,00%	0,00	0,00	30,56%	20,70	9.320,06	38,87%	26,33	11.854,94
8.5			SERVIÇOS DIVERSOS				116.854,94	7,23%		8.453,09	1,64%		1.677,90	6,10%		7.129,61
8.5.1	90462	SINAPI	PERFILADO DE SEÇÃO 38X38 MM PARA SUPORTE DE ATÉ 3 TUBOS VERTICAIS. AF. 05/2015	M	156,00	1,45	226,20	0,00%	0,00	0,00	0,00%	0,00	0,00	7,69%	12,00	17,40
8.5.2	91173	SINAPI	FIXAÇÃO DE TUBOS VERTICAIS DE PPR DIÂMETROS MENORES OU IGUAIS A 40 MM COM ABRAÇADEIRA METÁLICA RÍGIDA TIPO D 1 1/2", FIXADA EM PERFILADO EM ALVENARIA. AF. 05/2015	M	39,00	1,52	59,28	0,00%	0,00	0,00	0,00%	0,00	0,00	100,00%	39,00	59,28
8.5.3	91174	SINAPI	FIXAÇÃO DE TUBOS VERTICAIS DE PPR DIÂMETROS MAIORES QUE 40 MM E MENORES OU IGUAIS A 75 MM COM ABRAÇADEIRA METÁLICA RÍGIDA TIPO D 1 1/2", FIXADA EM PERFILADO EM ALVENARIA. AF. 05/2015	M	133,40	3,01	401,53	12,29%	16,40	49,36	0,00%	0,00	0,00	0,00%	0,00	0,00
8.5.4	91176	SINAPI	FIXAÇÃO DE TUBOS HORIZONTAIS DE PPR DIÂMETROS MENORES OU IGUAIS A 40 MM COM ABRAÇADEIRA METÁLICA RÍGIDA TIPO D 1/2", FIXADA DIRETAMENTE NA LAJE. AF. 05/2015	M	366,00	26,55	9.717,30	52,86%	193,48	5.136,89	0,00%	0,00	0,00	0,00%	0,00	0,00



Item	Código	Banco	Descrição	Unid	Quant 3ª TA	Valor Unit(R\$)		Total sem BDI(R\$)	25ª Medição			27ª Medição			SALDO		
						Total	Total sem BDI(R\$)		%	Quant	Valor(R\$)	%	Quant	Valor(R\$)	%	Quant	Valor(R\$)
8.5.5	91177	SINAPI	FIXAÇÃO DE TUBOS HORIZONTAIS DE PPR DIÂMETROS MAIORES QUE 40 MM E MENORES OU IGUAIS A 75 MM COM ABRAÇADEIRA METÁLICA RÍGIDA TIPO D 1 1/2", FIXADA DIRETAMENTE NA LAJE. AF_05/2015	M	10,00	12,74		127,40	0,00%	0,00	0,00	0,00%	0,00	0,00	100,00%	10,00	127,40
8.5.6	90439	SINAPI	FURO EM CONCRETO PARA DIÂMETROS MENORES OU IGUAIS A 40 MM. AF_05/2015	UN	186,00	57,72		10.735,92	0,00%	0,00	0,00	10,75%	20,00	1.154,40	0,00%	0,00	0,00
8.5.7	90440	SINAPI	FURO EM CONCRETO PARA DIÂMETROS MAIORES QUE 40 MM E MENORES OU IGUAIS A 75 MM. AF_05/2015	UN	177,00	92,44		16.361,88	0,00%	0,00	0,00	0,00%	0,00	0,00	0,00%	0,00	0,00
8.5.8	90441	SINAPI	FURO EM CONCRETO PARA DIÂMETROS MAIORES QUE 75 MM. AF_05/2015	UN	567,00	118,07		66.945,69	0,00%	0,00	0,00	0,00%	0,00	0,00	0,00%	0,00	0,00
8.5.9	97628	SINAPI	DEMOLUÇÃO DE LAJES, DE FORMA MANUAL, SEM REAPROVEITAMENTO. AF_12/2017	m³	0,10	232,10		22,28	0,00%	0,00	0,00	0,00%	0,00	0,00	100,00%	0,10	22,28
8.5.10	SEINFRA C1808	Próprio	PINTURA EXTERNA DE RUFOS, CALHAS E CONDUTORES C/ESMALTE SINTÉTICO	M	230,00	17,37		3.995,10	0,00%	0,00	0,00	0,00%	0,00	0,00	100,00%	230,00	3.995,10
8.5.11	ADPT ORSE 7755	Próprio	Panel para shaft de 1,00 x 0,65 sem visita e com acessórios	un	0,00	168,47		0,00	0,00%	0,00	0,00	0,00%	0,00	0,00	0,00%	0,00	0,00
8.5.12	ADPT SBC 052278	Próprio	Caixa plástica para proteção de hidrômetro c/lampa articulada em policarbonato	UN	0,00	146,41		0,00	0,00%	0,00	0,00	0,00%	0,00	0,00	0,00%	0,00	0,00
8.5.13	ADPT SEINFRA C1238	Próprio	ENCHIMENTO DE RASGO C/ARGAMASSA DIAM. = 15 A 25mm (1/2" A 1")	M	724,30	5,46		3.954,67	67,46%	488,60	2.667,75	0,00%	0,00	0,00	0,00%	0,00	0,00
8.5.14	ADPT SEINFRA C1239	Próprio	ENCHIMENTO DE RASGO C/ARGAMASSA DIAM. = 32 A 50mm (1 1/4" A 2")	M	543,50	7,93		4.307,69	13,91%	75,58	599,03	12,14%	66,00	523,10	67,51%	366,92	2.908,15
9			INSTALAÇÕES ELÉTRICAS					49.227,22	2,30%		1.132,67	0,02%		10,04	1,41%		695,30
9.1			ELETRODUTOS E CAIXAS EM GERAL					49.227,22	2,30%		1.132,67	0,02%		10,04	1,41%		695,30
9.1.1	91940	SINAPI	CAIXA RETANGULAR 4" X 2" MÉDIA (1,30 M DO PISO), PVC, INSTALADA EM PAREDE - FORNECIMENTO E INSTALAÇÃO. AF_12/2015	UN	646,00	13,15		8.494,90	1,08%	7,00	92,05	0,00%	0,00	0,00	0,00%	0,00	0,00
9.1.2	91936	SINAPI	CAIXA OCTOGONAL 4" X 4", PVC, INSTALADA EM LAJE - FORNECIMENTO E INSTALAÇÃO. AF_12/2015	UN	0,00	10,84		0,00	0,00%	0,00	0,00	0,00%	0,00	0,00	0,00%	0,00	0,00
9.1.3	91860	SINAPI	ELETRODUTO FLEXÍVEL CORRUGADO, PEAD, DN 40 MM (1 1/4"), PARA CIRCUITOS TERMINAIS, INSTALADO EM PAREDE - FORNECIMENTO E INSTALAÇÃO. AF_12/2015	M	0,00	13,31		0,00	0,00%	0,00	0,00	0,00%	0,00	0,00	0,00%	0,00	0,00
9.1.4	91856	SINAPI	ELETRODUTO FLEXÍVEL CORRUGADO, PVC, DN 32 MM (1"), PARA CIRCUITOS TERMINAIS, INSTALADO EM PAREDE - FORNECIMENTO E INSTALAÇÃO. AF_12/2015	M	985,50	11,49		11.323,39	5,66%	55,80	641,14	0,00%	0,00	0,00	0,00%	0,00	0,00
9.1.5	ADPT SEINFRA C1239	Próprio	ENCHIMENTO DE RASGO C/ARGAMASSA DIAM. = 32 A 50mm (1 1/4" A 2")	M	942,10	7,93		7.466,94	1,32%	12,40	98,28	0,00%	0,00	0,00	0,00%	0,00	0,00
9.1.6	101879	SINAPI	QUADRO DE DISTRIBUIÇÃO DE ENERGIA EM CHAPA DE AÇO GALVANIZADO, DE EMBUTIR, COM BARRAMENTO TRIFÁSICO, PARA 24 DISJUNTORES DIN 100A - FORNECIMENTO E INSTALAÇÃO. AF_10/2020	UND	30,00	535,12		16.053,60	0,00%	0,00	0,00	0,00%	0,00	0,00	0,00%	0,00	0,00
9.1.7	90458	SINAPI	QUEBRA EM ALVENARIA PARA INSTALAÇÃO DE QUADRO DISTRIBUIÇÃO GRANDE (76x40 CM). AF_05/2015	UND	30,00	25,45		763,50	0,00%	0,00	0,00	0,00%	0,00	0,00	0,00%	0,00	0,00
9.1.8	91872	SINAPI	ELETRODUTO RÍGIDO ROSCÁVEL, PVC, DN 32 MM (1"), PARA CIRCUITOS TERMINAIS, INSTALADO EM PAREDE - FORNECIMENTO E INSTALAÇÃO. AF_12/2015	M	225,00	17,16		3.861,00	0,00%	0,00	0,00	0,00%	0,00	0,00	14,44%	32,50	557,70
9.1.9	91873	SINAPI	ELETRODUTO RÍGIDO ROSCÁVEL, PVC, DN 40 MM (1 1/4"), PARA CIRCUITOS TERMINAIS, INSTALADO EM PAREDE - FORNECIMENTO E INSTALAÇÃO. AF_12/2015	M	45,00	21,17		952,65	0,00%	0,00	0,00	0,00%	0,00	0,00	14,44%	6,50	137,60
9.1.10	91937	SINAPI	CAIXA OCTOGONAL 3" X 3", PVC, INSTALADA EM LAJE - FORNECIMENTO E INSTALAÇÃO. AF_12/2015	UN	31,00	10,04		311,24	96,77%	30,00	301,20	3,23%	1,00	10,04	0,00%	0,00	0,00
9.2			LUMINÁRIAS					0,00	0,00%		0,00	0,00%		0,00	0,00%		0,00
9.2.1	060121	SBC	LUMINÁRIA DE EMBUTIR PLAFON 18W LED BRANCO FRIO 22,5x22,5	UN	0,00	69,12		0,00	0,00%	0,00	0,00	0,00%	0,00	0,00	0,00%	0,00	0,00
9.2.2	060081	SBC	LUMINÁRIA EMBUTIR/PAINEL LED DEEP QUADRADO STH8904/30 STELLA	UN	0,00	148,16		0,00	0,00%	0,00	0,00	0,00%	0,00	0,00	0,00%	0,00	0,00
9.2.3	060114	SBC	SPOT DIRECIONAL ARQUITETÔNICA USINADA CROMADO C/ DICROICA	UN	0,00	51,70		0,00	0,00%	0,00	0,00	0,00%	0,00	0,00	0,00%	0,00	0,00
9.3			TOMADAS E INTERRUPTORES					0,00	0,00%		0,00	0,00%		0,00	0,00%		0,00
9.3.1	91953	SINAPI	INTERRUPTOR SIMPLES (1 MÓDULO), 10A/250V, INCLUINDO SUPORTE E PLACA - FORNECIMENTO E INSTALAÇÃO. AF_12/2015	UN	0,00	24,03		0,00	0,00%	0,00	0,00	0,00%	0,00	0,00	0,00%	0,00	0,00
9.3.2	92023	SINAPI	INTERRUPTOR SIMPLES (1 MÓDULO) COM 1 TOMADA DE EMBUTIR 2P+T 10 A, INCLUINDO SUPORTE E PLACA - FORNECIMENTO E INSTALAÇÃO. AF_12/2015	UN	0,00	42,59		0,00	0,00%	0,00	0,00	0,00%	0,00	0,00	0,00%	0,00	0,00
9.3.3	92027	SINAPI	INTERRUPTOR SIMPLES (2 MÓDULOS) COM 1 TOMADA DE EMBUTIR 2P+T 10 A, INCLUINDO SUPORTE E PLACA - FORNECIMENTO E INSTALAÇÃO. AF_12/2015	UN	0,00	56,63		0,00	0,00%	0,00	0,00	0,00%	0,00	0,00	0,00%	0,00	0,00
9.3.4	92000	SINAPI	TOMADA BAIXA DE EMBUTIR (1 MÓDULO), 2P+T 10 A, INCLUINDO SUPORTE E PLACA - FORNECIMENTO E INSTALAÇÃO. AF_12/2015	UN	0,00	25,40		0,00	0,00%	0,00	0,00	0,00%	0,00	0,00	0,00%	0,00	0,00
9.3.5	92008	SINAPI	TOMADA BAIXA DE EMBUTIR (2 MÓDULOS), 2P+T 10 A, INCLUINDO SUPORTE E PLACA - FORNECIMENTO E INSTALAÇÃO. AF_12/2015	UN	0,00	40,75		0,00	0,00%	0,00	0,00	0,00%	0,00	0,00	0,00%	0,00	0,00
9.3.6	92001	SINAPI	TOMADA BAIXA DE EMBUTIR (1 MÓDULO), 2P+T 20 A, INCLUINDO SUPORTE E PLACA - FORNECIMENTO E INSTALAÇÃO. AF_12/2015	UN	0,00	27,54		0,00	0,00%	0,00	0,00	0,00%	0,00	0,00	0,00%	0,00	0,00
9.3.7	92004	SINAPI	TOMADA MÉDIA DE EMBUTIR (2 MÓDULOS), 2P+T 10 A, INCLUINDO SUPORTE E PLACA - FORNECIMENTO E INSTALAÇÃO. AF_12/2015	UN	0,00	47,20		0,00	0,00%	0,00	0,00	0,00%	0,00	0,00	0,00%	0,00	0,00
9.3.8	91987	SINAPI	CAMPAINHA CIGARRA (1 MÓDULO), 10A/250V, INCLUINDO SUPORTE E PLACA - FORNECIMENTO E INSTALAÇÃO. AF_09/2017	UN	0,00	40,91		0,00	0,00%	0,00	0,00	0,00%	0,00	0,00	0,00%	0,00	0,00
9.3.9	98308	SINAPI	TOMADA PARA TELEFONE RJ11 - FORNECIMENTO E INSTALAÇÃO. AF_11/2019	UN	0,00	28,95		0,00	0,00%	0,00	0,00	0,00%	0,00	0,00	0,00%	0,00	0,00
10			INSTALAÇÕES ESPECIAIS					17.838,02	18,45%		3.237,94	25,06%		4.470,90	19,11%		3.408,13
10.1			GÁS GLP					17.838,02	18,15%		3.237,94	25,06%		4.470,90	19,11%		3.408,13
10.1.1	103835	SINAPI	TUBO EM COBRE RÍGIDO, DN 15 MM, CLASSE A, SEM ISOLAMENTO, INSTALADO EM RAMAL E SUB-RAMAL DE GÁS MEDICINAL - FORNECIMENTO E INSTALAÇÃO. AF_04/2022	M	257,00	53,34		13.708,38	26,46%	68,00	3.627,12	29,77%	76,50	4.080,51	0,00%	0,00	0,00
10.1.2	92326	SINAPI	COTOVELO EM COBRE, DN 15 MM, 90 GRAUS, SEM ANEL DE SOLDA, INSTALADO EM RAMAL E SUB-RAMAL - FORNECIMENTO E INSTALAÇÃO. AF_12/2015	UN	91,00	11,71		1.065,61	0,00%	0,00	0,00	0,00%	0,00	0,00	67,03%	61,00	714,31
10.1.3	ADPT SINAPI 92326	Próprio	COTOVELO EM COBRE, DN 15 MM X 1/2", 90 GRAUS, SEM ANEL DE SOLDA, INSTALADO EM RAMAL E SUB-RAMAL - FORNECIMENTO E INSTALAÇÃO. AF_12/2015	UN	30,00	11,71		351,30	0,00%	0,00	0,00	0,00%	0,00	0,00	0,00%	0,00	0,00
10.1.4	95248	SINAPI	VÁLVULA DE ESFERA BRUTA, BRONZE, ROSCÁVEL, 1/2" - FORNECIMENTO E INSTALAÇÃO. AF_08/2021	UN	30,00	43,02		1.290,60	0,00%	0,00	0,00	0,00%	0,00	0,00	100,00%	30,00	1.290,60
10.1.5	ADPT SEINFRA C1238	Próprio	ENCHIMENTO DE RASGO C/ARGAMASSA DIAM. = 15 A 25mm (1/2" A 1")	M	257,00	5,46		1.403,22	-27,82%	-71,50	-390,39	27,82%	71,50	390,39	100,00%	257,00	1.403,22
10.1.6	00004895	SINAPI	PLUG PVC ROSCÁVEL, 1/2", ÁGUA FRIA PREDIAL (NBR 5648)	UN	31,00	0,61		18,91	3,23%	1,00	0,61	0,00%	0,00	0,00	0,00%	0,00	0,00
11			PARQUES E PAINÉIS					28.529,90	0,00%		0,00	4,09%		1.166,92	0,00%		0,00
11.1			ALVENARIA EM BLOCOS CERÂMICOS					28.529,90	0,00%		0,00	4,09%		1.166,92	0,00%		0,00
11.1.1	103328	SINAPI	ALVENARIA DE VEDAÇÃO DE BLOCOS CERÂMICOS FURADOS NA HORIZONTAL DE 9X19X19 CM (ESPESSURA 9 CM) E ARGAMASSA DE ASSENTAMENTO COM PREPARO EM BEIÃO. AF_12/2021	m²	385,13	73,99		28.495,76	0,00%	0,00	0,00	3,98%	15,31	1.132,78	0,00%	0,00	0,00
11.1.2	93184	SINAPI	VERGA PRÉ-MOLDADA PARA PORTAS COM ATÉ 1,5 M DE VÃO. AF_03/2016	M	1,00	34,14		34,14	0,00%	0,00	0,00	100,00%	1,00	34,14	0,00%	0,00	0,00



Item	Código	Banco	Descrição	Unid	Quant 3º TA	Valor Unit(R\$)	Total sem BD(R\$)	25ª Medição			27ª Medição			SALDO		
								%	Quant	Valor(R\$)	%	Quant	Valor(R\$)	%	Quant	Valor(R\$)
11.2			ALVENARIA EM GESSO HIDROFUGANTE				0,00	0,00%		0,00	0,00%	0,00	0,00%			
11.2.1	C4508	SEINFRA	PAREDE DE BLOCO DE GESSO HIDROFUGANTE, INCLUSIVE EMASSAMENTO - FORNECIMENTO E EXECUÇÃO	m²	0,00	61,83	0,00	0,00%	0,00	0,00	0,00%	0,00	0,00%	0,00	0,00	0,00
12			IMPERMEABILIZAÇÃO E PROTEÇÕES DIVERSAS				217.490,70	14,38%		31.264,32	-4,86%	-10.562,58	6,89%		14.363,74	8.042,09
12.1			RESERVAÇÃO				104.460,64	6,20%		6.471,83	-16,50%	-17.235,49	7,70%			
12.1.1	87737	SINAPI	CONTRAPISO EM ARGAMASSA TRAÇO 1:4 (CIMENTO E AREIA), PREPARO MANUAL, APLICADO EM ÁREAS MOLHADAS SOBRE LAJE, ADERIDO, ESPESURA 2CM. AF_06/2014	m²	41,56	40,60	1.687,19	-89,73%	-373,06	-15.146,37	-765,39%	-318,07	-12.913,64	0,00%	0,00	0,00
12.1.2	87879	SINAPI	CHAPISCO APLICADO EM ALVENARIAS E ESTRUTURAS DE CONCRETO INTERNAS, COM COLHER DE PEDREIRO, ARGAMASSA TRAÇO 1:3 COM PREPARO EM BETONEIRA 400L. AF_06/2014	m²	642,23	3,73	2.395,51	0,00%	0,00	0,00	23,70%	152,18	567,63	29,88%	191,92	715,86
12.1.3	89048	SINAPI	(COMPOSIÇÃO REPRESENTATIVA) DO SERVIÇO DE EMBOÇO/MASSA ÚNICA, TRAÇO 1:2:8, PREPARO MECÂNICO, COM BETONEIRA DE 400L, EM PAREDES DE AMBIENTES INTERNOS, COM EXECUÇÃO DE TALISCAS, PARA EDIFICAÇÃO HABITACIONAL MULTIFAMILIAR (PRÉDIO). AF_11/2014	m²	642,23	33,53	21.533,97	0,00%	0,00	0,00	23,70%	152,18	5.102,59	27,22%	174,81	5.861,37
12.1.4	94779	SINAPI	(COMPOSIÇÃO REPRESENTATIVA) DO SERVIÇO DE CONTRAPISO EM ARGAMASSA TRAÇO 1:4 (CIM E AREIA), EM BETONEIRA 400 L, ESPESURA 3 CM ÁREAS SECAS E 3 CM ÁREAS MOLHADAS, PARA EDIFICAÇÃO HABITACIONAL MULTIFAMILIAR (PRÉDIO). AF_11/2014	m²	83,11	40,05	3.328,55	-398,88%	-331,51	-13.276,97	-382,71%	-318,07	-12.738,70	0,00%	0,00	0,00
12.1.5	ADAPT CPOS/CDHU 11.18.220	Próprio	Enchimento de nichos com poliestireno expandido do tipo EPS-5F	m³	8,29	1.284,91	10.651,90	0,00%	0,00	0,00	0,00%	0,00	0,00	13,75%	1,14	1.464,79
12.1.6	ADAPT SEINFRA C1235	Próprio	EMULSÃO DE RESINAS ACRÍLICAS EM CONCRETO - 2 DEMÃOS	m²	829,11	35,55	29.474,86	7,64%	63,38	2.253,15	0,00%	0,00	0,00	0,00%	0,00	0,00
12.1.7	87682	SINAPI	CONTRAPISO EM ARGAMASSA TRAÇO 1:4 (CIMENTO E AREIA), PREPARO MANUAL, APLICADO EM ÁREAS SECAS SOBRE LAJE, NÃO ADERIDO, ACABAMENTO NÃO REFORÇADO, ESPESURA 4CM. AF_07/2021	m²	207,78	45,42	9.437,36	92,24%	191,66	8.705,19	7,76%	16,12	732,17	0,00%	0,00	0,00
12.1.8	87692	SINAPI	CONTRAPISO EM ARGAMASSA TRAÇO 1:4 (CIMENTO E AREIA), PREPARO MANUAL, APLICADO EM ÁREAS SECAS SOBRE LAJE, NÃO ADERIDO, ACABAMENTO NÃO REFORÇADO, ESPESURA 5CM. AF_07/2021	m²	498,68	52,04	25.951,30	92,24%	459,97	23.936,83	7,76%	38,71	2.014,46	0,00%	0,00	0,00
12.2			IMPERMEABILIZAÇÃO				60.609,01	8,59%		5.226,25	7,80%	4.745,76	2,77%		1.682,94	
12.2.1	ADPT SINAPI (98546)	Próprio	IMPERMEABILIZAÇÃO DE SUPERFÍCIE COM MANTA ASFÁLTICA, UMA CAMADA, INCLUSIVE APLICAÇÃO DE PRIMER ASFÁLTICO E ASFALTO OXIDADO (3 KG/M²), E=4MM, TIPO III B PP. AF_06/2018	m²	4,32	161,15	696,16	0,00%	0,00	0,00	0,00%	0,00	0,00	100,00%	4,32	696,16
12.2.2	ADPT SEINFRA C4722	Próprio	IMPERMEABILIZAÇÃO À BASE DE ARGAMASSA POLIMÉRICA, RESINA TERMOPLÁSTICA E TELA DE POLIESTER MALHA 2X2MM	m²	1.418,57	41,68	59.126,07	8,84%	125,39	5.226,25	8,03%	113,86	4.745,76	0,00%	0,00	0,00
12.2.3	98555	SINAPI	IMPERMEABILIZAÇÃO DE SUPERFÍCIE COM ARGAMASSA POLIMÉRICA / MEMBRANA ACRÍLICA, 3 DEMÃOS. AF_06/2018	m²	35,74	27,61	986,78	0,00%	0,00	0,00	0,00%	0,00	0,00	100,00%	35,74	986,78
12.3			PROTEÇÃO MECÂNICA				52.221,05	37,47%		19.566,24	3,69%	1.927,15	10,07%		5.258,87	
12.3.1	98563	SINAPI	PROTEÇÃO MECÂNICA DE SUPERFÍCIE HORIZONTAL COM ARGAMASSA DE CIMENTO E AREIA, TRAÇO 1:3, E=2CM. AF_06/2018	m²	864,85	31,82	27.519,52	64,10%	554,34	17.639,09	0,00%	0,00	0,00	7,75%	66,99	2.131,62
12.3.2	98564	SINAPI	PROTEÇÃO MECÂNICA DE SUPERFÍCIE VERTICAL COM ARGAMASSA DE CIMENTO E AREIA, TRAÇO 1:3, E=2CM. AF_06/2018	m²	553,72	44,61	24.701,53	7,80%	43,20	1.927,15	7,80%	43,20	1.927,15	12,66%	70,10	3.127,25
13			ESQUADRIAS, FERRAGENS E VIDROS				262.256,75	6,22%		16.304,42	12,43%	32.608,84	80,17%		210.254,29	
13.1			ESQUADRIA DE MADEIRA				181.529,63	0,00%		0,00	0,00%	0,00	0,00%		178.440,83	
13.1.1	90841	SINAPI	KIT DE PORTA DE MADEIRA PARA PINTURA, SEMI-OCA (LEVE OU MÉDIA), PADRÃO MÉDIO, 60X210CM, ESPESURA DE 3,5CM, ITENS INCLUSOS: DOBRADIÇAS, MONTAGEM E INSTALAÇÃO DO BATENTE, FECHADURA COM EXECUÇÃO DO FURO - FORNECIMENTO E INSTALAÇÃO. AF_12/2019	UN	110,00	912,61	100.387,10	0,00%	0,00	0,00	0,00%	0,00	0,00	100,00%	110,00	100.387,10
13.1.2	90842	SINAPI	KIT DE PORTA DE MADEIRA PARA PINTURA, SEMI-OCA (LEVE OU MÉDIA), PADRÃO MÉDIO, 70X210CM, ESPESURA DE 3,5CM, ITENS INCLUSOS: DOBRADIÇAS, MONTAGEM E INSTALAÇÃO DO BATENTE, FECHADURA COM EXECUÇÃO DO FURO - FORNECIMENTO E INSTALAÇÃO. AF_12/2019	UN	0,00	920,54	0,00	0,00%	0,00	0,00	0,00%	0,00	0,00	0,00%	0,00	0,00
13.1.3	90843	SINAPI	KIT DE PORTA DE MADEIRA PARA PINTURA, SEMI-OCA (LEVE OU MÉDIA), PADRÃO MÉDIO, 80X210CM, ESPESURA DE 3,5CM, ITENS INCLUSOS: DOBRADIÇAS, MONTAGEM E INSTALAÇÃO DO BATENTE, FECHADURA COM EXECUÇÃO DO FURO - FORNECIMENTO E INSTALAÇÃO. AF_12/2019	UN	33,00	963,20	31.785,60	0,00%	0,00	0,00	0,00%	0,00	0,00	100,00%	33,00	31.785,60
13.1.4	C3873	SEINFRA	GRELHA DE INSULFAMENTO/RETORNO, EM ALUMÍNIO ATÉ 0,25 M2 (FORNECIMENTO E MONTAGEM)	UN	30,00	121,42	3.642,60	0,00%	0,00	0,00	0,00%	0,00	0,00	100,00%	30,00	3.642,60
13.1.5	ADPT SEINFRA C2031	Próprio	PRENDEDOR METÁLICO PARA PORTA	UN	60,00	39,82	2.389,20	0,00%	0,00	0,00	0,00%	0,00	0,00	100,00%	60,00	2.389,20
13.1.6	90831	SINAPI	FECHADURA DE EMBUTIR PARA PORTA DE BANHEIRO, COMPLETA, ACABAMENTO PADRÃO MÉDIO, INCLUSO EXECUÇÃO DE FURO - FORNECIMENTO E INSTALAÇÃO. AF_12/2019	UN	123,00	135,45	16.660,35	0,00%	0,00	0,00	0,00%	0,00	0,00	100,00%	123,00	16.660,35
13.1.7	90830	SINAPI	FECHADURA DE EMBUTIR COM CILINDRO, EXTERNA, COMPLETA, ACABAMENTO PADRÃO MÉDIO, INCLUSO EXECUÇÃO DE FURO - FORNECIMENTO E INSTALAÇÃO. AF_12/2019	UN	63,00	154,46	9.730,98	0,00%	0,00	0,00	0,00%	0,00	0,00	68,25%	43,00	6.641,78
13.1.8	100659	SINAPI	ALIZAR DE 5X1,5CM PARA PORTA FIXADO COM PREGOS, PADRÃO MÉDIO - FORNECIMENTO E INSTALAÇÃO. AF_12/2019	M	1.690,00	10,02	16.933,80	0,00%	0,00	0,00	0,00%	0,00	0,00	100,00%	1.690,00	16.933,80
13.1.9	ADPT SINAPI 90820	Próprio	REINSTALAÇÃO DE PORTA DE MADEIRA COM REAPROVEITAMENTO	UN	0,00	41,11	0,00	0,00%	0,00	0,00	0,00%	0,00	0,00	0,00%	0,00	0,00
13.2			ESQUADRIA DE ALUMÍNIO E/OU VIDRO				50.000,22	32,61%		16.304,42	65,22%	32.608,84	2,17%		1.086,96	
13.2.1	023422	SBC	REVISÃO E RECUPERAÇÃO DE CAXILHOS FIXOS PARA VIDRO	m²	0,00	227,48	0,00	0,00%	0,00	0,00	0,00%	0,00	0,00%	0,00	0,00	
13.2.2	ADAP SBC (150161)	Próprio	VIDRO TEMPERADO INCOLOR 8mm PARA BOX COM FERRAGEM DE FIXAÇÃO	m²	131,10	381,39	50.000,22	32,61%	42,75	16.304,42	65,22%	85,50	32.608,84	2,17%	2,85	1.086,96
13.3			PEÇAS DE APOIO				30.726,30	0,00%		0,00	0,00%	0,00	100,00%		30.726,30	
13.3.1	100867	SINAPI	BARRA DE APOIO RETA, EM AÇO INOX POLIDO, COMPRIMENTO 70 CM, FIXADA NA PAREDE - FORNECIMENTO E INSTALAÇÃO. AF_01/2020	UN	90,00	341,41	30.726,30	0,00%	0,00	0,00	0,00%	0,00	0,00	100,00%	90,00	30.726,30
14			REVESTIMENTOS E TRATAMENTOS SUPERFICIAIS				405.095,71	2,64%		10.705,97	23,78%	96.318,20	6,22%		25.189,94	
14.1			CHAPISCO				7.258,63	7,24%		525,17	3,59%	260,74	7,40%		537,19	
14.1.1	87878	SINAPI	CHAPISCO APLICADO EM ALVENARIAS E ESTRUTURAS DE CONCRETO INTERNAS, COM COLHER DE PEDREIRO, ARGAMASSA TRAÇO 1:3 COM PREPARO MANUAL. AF_06/2014	m²	1.732,37	4,19	7.258,63	7,24%	125,34	525,17	3,59%	62,23	260,74	7,40%	128,21	537,19
14.2			MASSA ÚNICA				66.711,61	0,00%		0,00	12,41%	8.157,88	7,68%		5.175,30	
14.2.1	89048	SINAPI	(COMPOSIÇÃO REPRESENTATIVA) DO SERVIÇO DE EMBOÇO/MASSA ÚNICA, TRAÇO 1:2:8, PREPARO MECÂNICO, COM BETONEIRA DE 400L, EM PAREDES DE AMBIENTES INTERNOS, COM EXECUÇÃO DE TALISCAS, PARA EDIFICAÇÃO HABITACIONAL MULTIFAMILIAR (PRÉDIO). AF_11/2014	m²	1.732,37	33,53	58.086,36	0,00%	0,00	0,00	11,10%	192,36	6.449,83	7,12%	123,42	4.138,27



Item	Código	Banco	Descrição	Unid	Quant 3ª TA	Valor Unit(R\$)		Total sem BDI(R\$)	25ª Medição			27ª Medição			SALDO		
						Total	Total sem BDI(R\$)		%	Quant	Valor(R\$)	%	Quant	Valor(R\$)	%	Quant	Valor(R\$)
14.2.2	ADAPT SBC 090307	Próprio	ALVENARIA TIJOLO MACICO EM ESPELHO-CAL/CIM/AREIA 1:1:15	m²	56,25	135,56	7.625,25	0,00%	0,00	0,00	22,40%	12,60	1.708,05	13,60%	7,65	1.037,03	
								332.125,47	3,07%	10.180,80	26,47%	87.899,58	5,86%	19.477,45			
REVESTIMENTO CERÂMICO																	
14.3.1	ADPT 2 SINAPI (87273)	Próprio	REVESTIMENTO CERÂMICO PARA PAREDES INTERNAS COM PLACAS TIPO ESMALTADA EXTRA DE DIMENSÕES ATÉ 45X45 CM APLICADAS EM AMBIENTES DE ÁREA MAIOR QUE 5 M² NA ALTURA INTEIRA DAS PAREDES. AF_06/2014	m²	3.765,79	70,53	265.601,16	0,00%	0,00	0,00	30,10%	1.133,65	79.956,33	4,63%	174,39	12.299,72	
14.3.2	ADPT SINAPI (87273)	Próprio	REVESTIMENTO CERÂMICO PARA PAREDES INTERNAS COM PLACAS TIPO ESMALTADA EXTRA DE DIMENSÕES ATÉ 45X45 CM APLICADAS EM AMBIENTES DE ÁREA MAIOR QUE 5 M² NA ALTURA INTEIRA DAS PAREDES. AF_06/2014 (REVESTIMENTO DE SHAFTS - ARGAMASSA COLA AC-III)	m²	240,57	76,05	18.295,34	19,74%	47,49	3.611,61	16,64%	40,04	3.045,04	0,00%	0,00	0,00	
14.3.3	ADPT SEINFRA C0574	Próprio	CANTONEIRA DE ALUMÍNIO P/ AZULEJOS	M	1.933,80	24,94	48.228,97	13,62%	263,40	6.569,19	10,16%	196,40	4.898,21	14,88%	287,80	7.177,73	
FORRO								0,00	0,00%	0,00	0,00%	0,00	0,00%	0,00	0,00%	0,00	
14.4.1	96109	SINAPI	FORRO EM PLACAS DE GESSO, PARA AMBIENTES RESIDENCIAIS. AF_05/2017 P	m²	0,00	38,55	0,00	0,00%	0,00	0,00	0,00%	0,00	0,00%	0,00	0,00		
14.4.2	96111	SINAPI	FORRO EM RÉGUAS DE PVC, FRISADO, PARA AMBIENTES RESIDENCIAIS, INCLUSIVE ESTRUTURA DE FIXAÇÃO. AF_05/2017 P	m²	0,00	58,92	0,00	0,00%	0,00	0,00	0,00%	0,00	0,00%	0,00	0,00		
PISOS, SOLEIRAS E RODAPÉS								82.902,86	9,77%	8.096,89	9,61%	7.799,68	26,31%	20.150,48			
REVESTIMENTO CERÂMICO								61.729,95	13,12%	8.096,89	12,64%	7.799,68	6,44%	3.973,10			
15.1.1	ADPT 2 SINAPI 87246	Próprio	REVESTIMENTO CERÂMICO PARA PISO COM PLACAS TIPO ESMALTADA EXTRA DE DIMENSÕES ATÉ 45X45 CM APLICADA EM AMBIENTES DE ÁREA MENOR QUE 5 M2. AF_06/2014	m²	151,23	66,59	10.070,40	3,64%	5,50	366,24	77,45%	117,13	7.799,68	0,00%	0,00	0,00	
15.1.2	ADPT SINAPI 87247	Próprio	REVESTIMENTO CERÂMICO PARA PISO COM PLACAS TIPO ESMALTADA EXTRA DE DIMENSÕES ATÉ 45X45 CM APLICADA EM AMBIENTES DE ÁREA ENTRE 5 M2 E 10 M2. AF_06/2014	m²	495,23	59,73	29.580,08	9,63%	47,68	2.847,92	0,00%	0,00	0,00	6,93%	34,33	2.050,53	
15.1.3	ADPT SINAPI 87246	Próprio	REVESTIMENTO CERÂMICO PARA PISO COM PLACAS TIPO ESMALTADA EXTRA DE DIMENSÕES ATÉ 45X45 CM APLICADA EM AMBIENTES DE ÁREA MENOR QUE 5 M2. AF_06/2014 - COLADA COM AC III	m²	311,11	70,97	22.079,47	22,11%	68,80	4.882,73	0,00%	0,00	0,00	8,71%	27,09	1.922,57	
SOLEIRAS E FILEIRES								21.172,91	0,00%	0,00	0,00%	0,00	76,41%	16.177,38			
15.2.1	ADPT SINAPI 98689	Próprio	SOLEIRA EM GRANITO, LARGURA 5 CM, ESPESURA 2,0 CM. AF_09/2020	M	205,80	44,36	9.129,28	0,00%	0,00	0,00	0,00%	0,00	0,00	94,90%	195,30	8.663,50	
15.2.2	98689	SINAPI	SOLEIRA EM GRANITO, LARGURA 15 CM, ESPESURA 2,0 CM. AF_09/2020	M	131,61	91,51	12.043,63	0,00%	0,00	0,00	0,00%	0,00	0,00	62,39%	82,11	7.513,88	
PINTURA								24.018,08	0,00%	0,00	0,00%	0,00	100,00%	24.018,08			
PAREDES								0,00	0,00%	0,00	0,00%	0,00	0,00%	0,00	0,00%	0,00	
16.1.1	88485	SINAPI	APLICAÇÃO DE FUNDO SELADOR ACRÍLICO EM PAREDES, UMA DEMÃO. AF_06/2014	m²	0,00	2,30	0,00	0,00%	0,00	0,00	0,00%	0,00	0,00%	0,00	0,00		
16.1.2	96130	SINAPI	APLICAÇÃO MANUAL DE MASSA ACRÍLICA EM PAREDES EXTERNAS DE CASAS, UMA DEMÃO. AF_05/2017	m²	0,00	16,42	0,00	0,00%	0,00	0,00	0,00%	0,00	0,00%	0,00	0,00		
16.1.3	88489	SINAPI	APLICAÇÃO MANUAL DE PINTURA COM TINTA LÁTEX ACRÍLICA EM PAREDES, DUAS DEMÃOS. AF_06/2014	m²	0,00	12,55	0,00	0,00%	0,00	0,00	0,00%	0,00	0,00%	0,00	0,00		
TETO								0,00	0,00%	0,00	0,00%	0,00	0,00%	0,00			
16.2.1	88484	SINAPI	APLICAÇÃO DE FUNDO SELADOR ACRÍLICO EM TETO, UMA DEMÃO. AF_06/2014	m²	0,00	2,68	0,00	0,00%	0,00	0,00	0,00%	0,00	0,00%	0,00	0,00		
16.2.2	88494	SINAPI	APLICAÇÃO E LIXAMENTO DE MASSA LÁTEX EM TETO, UMA DEMÃO. AF_06/2014	m²	0,00	18,06	0,00	0,00%	0,00	0,00	0,00%	0,00	0,00%	0,00	0,00		
16.2.3	88488	SINAPI	APLICAÇÃO MANUAL DE PINTURA COM TINTA LÁTEX ACRÍLICA EM TETO, DUAS DEMÃOS. AF_06/2014	m²	0,00	14,33	0,00	0,00%	0,00	0,00	0,00%	0,00	0,00%	0,00	0,00		



Item	Código	Banco	Descrição	Unid	Quant 3ª TA	Valor Unit(R\$) Total	Total sem BDI(R\$)	25ª Medição			27ª Medição			SALDO	
								%	Quant	Valor(R\$)	%	Quant	Valor(R\$)	%	Quant
16.3			MADEIRA				24.018,08	0,00%	0,00	0,00	0,00%	0,00	100,00%		24.018,08
16.3.1	102200	SINAPI	APLICAÇÃO MASSA ALQUÍDICA PARA MADEIRA, PARA PINTURA COM TINTA DE ACABAMENTO (PIGMENTADA), AF. 01/2021	m²	480,38	14,83	7.124,03	0,00%	0,00	0,00	0,00%	0,00	100,00%	480,38	7.124,03
16.3.2	102197	SINAPI	PINTURA FUNDO NIVELADOR ALQUÍDICO BRANCO EM MADEIRA, AF. 01/2021	m²	362,25	17,38	6.295,90	0,00%	0,00	0,00	0,00%	0,00	100,00%	362,25	6.295,90
16.3.3	102217	SINAPI	PINTURA TINTA DE ACABAMENTO (PIGMENTADA) A ÓLEO EM MADEIRA, 2 DEMÃOS, AF. 01/2021	m²	722,93	14,66	10.598,15	0,00%	0,00	0,00	0,00%	0,00	100,00%	722,93	10.598,15
17			CERÂMICA PARA MANUTENÇÃO - SAPNR				5.234,22	0,00%	0,00	0,00	0,00%	0,00	100,00%		5.234,22
17.1	00010515	SINAPI	REVESTIMENTO EM CERAMICA ESMALTADA EXTRA, PEI MAIOR OU IGUAL 4, FORMATO MAIOR A 2025 CM2	m²	145,80	35,90	5.234,22	0,00%	0,00	0,00	0,00%	0,00	100,00%	145,80	5.234,22
18			MADEIRA				18.863,11	0,00%	0,00	0,00	0,00%	0,00	100,00%		18.863,11
18.1	104316	SINAPI	TUBO, PVC, SOLDÁVEL, DN 32 MM, INSTALADO EM DRENO DE AR CONDICIONADO - FORNECIMENTO E INSTALAÇÃO, AF. 08/2022	M	483,00	23,13	11.171,79	0,00%	0,00	0,00	0,00%	0,00	100,00%	483,00	11.171,79
18.2	104320	SINAPI	JOELHO 45 GRAUS, PVC, SOLDÁVEL, DN 32 MM, INSTALADO EM DRENO DE AR CONDICIONADO - FORNECIMENTO E INSTALAÇÃO, AF. 08/2022	UN	270,00	11,88	3.207,60	0,00%	0,00	0,00	0,00%	0,00	100,00%	270,00	3.207,60
18.3	104319	SINAPI	JOELHO 90 GRAUS, PVC, SOLDÁVEL, DN 32 MM, INSTALADO EM DRENO DE AR CONDICIONADO - FORNECIMENTO E INSTALAÇÃO, AF. 08/2022	UN	90,00	9,16	824,40	0,00%	0,00	0,00	0,00%	0,00	100,00%	90,00	824,40
18.4	104324	SINAPI	TE, PVC, SOLDÁVEL, DN 32 MM, INSTALADO EM DRENO DE AR CONDICIONADO - FORNECIMENTO E INSTALAÇÃO, AF. 08/2022	UN	30,00	13,99	419,70	0,00%	0,00	0,00	0,00%	0,00	100,00%	30,00	419,70
18.5	89562	SINAPI	LUVA DE REDUÇÃO, PVC, SOLDÁVEL, DN 40MM X 32MM, INSTALADO EM PRUMADA DE ÁGUA - FORNECIMENTO E INSTALAÇÃO, AF. 06/2022	UN	90,00	9,85	886,50	0,00%	0,00	0,00	0,00%	0,00	100,00%	90,00	886,50
18.6	89508	SINAPI	TUBO PVC, SÉRIE R, ÁGUA PLUVIAL, DN 40 MM, FORNECIDO E INSTALADO EM RAMAL DE ENCAMINHAMENTO, AF. 06/2022	UN	4,01	20,95	84,00	0,00%	0,00	0,00	0,00%	0,00	100,00%	4,01	84,00
18.7	COTAÇÃO	Próprio	TUBO ISOLANTE TÉRMICO UV AR CONDICIONADO DE 32 MM	M	240,00	9,45	2.269,12	0,00%	0,00	0,00	0,00%	0,00	100,00%	240,00	2.269,12
CUSTO TOTAL DA OBRA - (R\$)							2.645.299,16	TOTAL S/ BDI	151.489,22	TOTAL S/ BDI	243.455,07	SALDO S/ BDI	611.492,55		
BONIFICAÇÃO E DESPESAS - (BDI)¹							533.320,40	VALOR BDI	30.541,84	VALOR BDI	49.083,13	VALOR BDI	123.283,39		
DESCONTO COMPLEMENTAR 2ª TA - (R\$)							-31.260,01	DESC COMP 2ª TA - (R\$)		DESC COMP 2ª TA - (R\$)		DESC COMP 2ª TA - (R\$)	-1.739,99		
DESCONTO COMPLEMENTAR 3ª TA - (R\$)							-13.838,48	DESC COMP 3ª TA - (R\$)		DESC COMP 3ª TA - (R\$)		DESC COMP 3ª TA - (R\$)	-13.838,48		
PREÇO TOTAL DA OBRA - (R\$)							3.133.521,07	25ªMed/Valor GLOBAL(%)	5,81%	27ªMed/Valor GLOBAL(%)	9,34%	% SALDO	23%		
							TOTAL C/ BDI	182.031,06	TOTAL C/ BDI	292.538,20	SALDO C/ BDI	722.677,45			

Nota: Devido a inconsistência existente no somatório dos itens 8.3, 8.4 e 9.1 na 25ª medição, aquela foi medida com valor maior que o devido. Após a correção daquela medição e dedução do que foi pago anteriormente, obteve-se a diferença para ser descontado nesta medição.

25ª MEDIÇÃO		27ª MEDIÇÃO		SALDO	
SUBTOTAL (S/ BDI)	151.489,22	SUBTOTAL (S/ BDI)	243.455,07	SALDO S/ BDI	611.492,55
VALOR BDI	30.541,84	VALOR BDI	49.083,13	VALOR BDI	123.283,39
% MEDIÇÃO	5,81%	% MEDIÇÃO	9,34%	% SALDO	23,06%
TOTAL C/ BDI	182.031,06	SUBTOTAL C/ BDI	292.538,20	SALDO TOTAL C/ BDI	722.677,45

Valor Pago (R\$)	182.184,88	Saldo 12ª med² (R\$)	- 153,82
------------------	------------	----------------------	----------






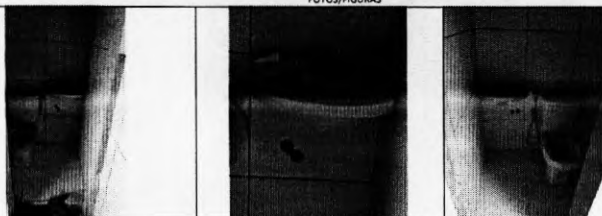


	DESTACAMENTO DO SERVIÇO REGIONAL DE OBRAS DA 10ª REGIÃO MILITAR (1º GRUPAMENTO DE ENGENHARIA)		
	TERMO DE CONTRATO Nº 01/2023 - 1º GPT E (1º GRUPAMENTO DE ENGENHARIA)		
	OBRA: EXECUÇÃO DE OBRA DE REFORMA DAS INSTALAÇÕES HIDROSSANITÁRIAS DO EDIFÍCIO VILAGRAN CABRITA	CONTRATADA: G2 CONSTRUÇÃO E MANUTENÇÃO INDUSTRIAL LTDA.	
	RM: 104RM	CONTRATAÇÃO: 09.145.367/0001-78	
	OM BENEFICIADA: 1º GPT E	DATA DA MEDIÇÃO:	26/03/2025
LOCAL: FORTALEZA-CE	MEDIÇÃO:	27ª Medição	
BDI: 20,16%	ÁREA:		
MEMÓRIA DE MEDIÇÃO - EXECUÇÃO DE OBRA DE REFORMA DAS INSTALAÇÕES HIDROSSANITÁRIAS DO EDIFÍCIO VILAGRAN CABRITA (OPUS-20111000045 e 20191000045)			

SERVIÇOS AUXILIARES E ADMINISTRATIVOS										
2.1	PESSOAL									
2.1.1	90777	SINAPI	ENGENHEIRO CIVIL DE OBRA JUNIOR COM ENCARGOS COMPLEMENTARES							
Local				PREVISTO	% EXECUTADA	TOTAL	APROVADO	MEDIDO		
SERVIÇOS				1.144,00	16,86%	189,50	189,50	189,50	H	
FOTOS/FIGURAS			OBSERVAÇÕES							
SEM IMAGEM			SEM IMAGEM							
O CÁLCULO PROPORCIONAL LEVOU EM CONSIDERAÇÃO A FRAÇÃO ENTRE OS SERVIÇOS ORÇADOS E OS SERVIÇOS EXECUTADOS, COMPOSTOS PELOS ITENS (1, 4, 7, 8, 9, 10, 11, 12, 13, 14, 15, 16 E 17, QUE SÃO ITENS RELATIVOS A EXECUÇÃO DOS SERVIÇOS). ESTÁ SENDO ACRESCIDO A ADMINISTRAÇÃO LOCAL REFERENTE A 25ª MEDIÇÃO.										
2.1.2	90778	SINAPI	ENCARREGADO GERAL COM ENCARGOS COMPLEMENTARES							
Local				PREVISTO	% EXECUTADA	TOTAL	APROVADO	MEDIDO		
SERVIÇOS				2.288,00	18,56%	379,01	379,01	379,01	H	
FOTOS/FIGURAS			OBSERVAÇÕES							
SEM IMAGEM			SEM IMAGEM							
O CÁLCULO PROPORCIONAL LEVOU EM CONSIDERAÇÃO A FRAÇÃO ENTRE OS SERVIÇOS ORÇADOS E OS SERVIÇOS EXECUTADOS, COMPOSTOS PELOS ITENS (1, 4, 7, 8, 9, 10, 11, 12, 13, 14, 15, 16 E 17, QUE SÃO ITENS RELATIVOS A EXECUÇÃO DOS SERVIÇOS). ESTÁ SENDO ACRESCIDO A ADMINISTRAÇÃO LOCAL REFERENTE A 25ª MEDIÇÃO.										
2.1.3	90766	SINAPI	ALMOXARIFE COM ENCARGOS COMPLEMENTARES							
Local				PREVISTO	% EXECUTADA	TOTAL	APROVADO	MEDIDO		
SERVIÇOS				2.288,00	16,56%	379,01	379,01	379,01	H	
FOTOS/FIGURAS			OBSERVAÇÕES							
SEM IMAGEM			SEM IMAGEM							
O CÁLCULO PROPORCIONAL LEVOU EM CONSIDERAÇÃO A FRAÇÃO ENTRE OS SERVIÇOS ORÇADOS E OS SERVIÇOS EXECUTADOS, COMPOSTOS PELOS ITENS (1, 4, 7, 8, 9, 10, 11, 12, 13, 14, 15, 16 E 17, QUE SÃO ITENS RELATIVOS A EXECUÇÃO DOS SERVIÇOS). ESTÁ SENDO GLOSADO, NÃO FOI PERMITIDO O PAGAMENTO DE ALMOXARIFE NA OBRA DURANTE AO PERÍODO DA 25ª MEDIÇÃO E 27ª MEDIÇÃO. DEVIDO SUA AUSÊNCIA NA FOLHA DE PAGAMENTO NO PERÍODO E NA OBRA.										

SERVIÇOS PRELIMINARES											
4.1	DEMOLIÇÕES E RETIRADAS										
7.1.7	ADPT SEINFRA C0216	Próprio	ARMADURA CA-50A MÉDIA D= 6,3 A 10,0mm								
Local				PESO	REPETIÇÃO	TOTAL		MEDIDO			
WC MASTER				0,55	1,00	1,40		0,55			
WC SERVIÇO				0,37	2,00	0,74		0,74			
COZINHA/LAVANDERIA				0,37	1,00	0,37		0,37			
ÁTICO CAIXA				15,00		15,00		0,00			
CAIXA D'ÁGUA				4,00		4,00		0,00			
TOTAL								1,66			
						BALDO EM CONTRATO				1,40	
FOTOS/FIGURAS			OBSERVAÇÕES								
SEM IMAGEM			SEM IMAGEM								
MEDIDO POR UNIDADE INSTALADA, CONFORME MEMÓRIA ACIMA											
7.2	FECHAMENTOS										
7.2.1	92526	SINAPI	MONTAGEM E DESMONTAGEM DE FÓRMA DE LAJE MACIÇA, PÉ-DIREITO SIMPLES, EM CHAPA DE MADEIRA COMPENSADA PLASTIFICADA, 10 UTILIZAÇÕES. Af_09/2020								
Local				ÁREA	REPETIÇÃO	TOTAL		MEDIDO			
WC MASTER				0,58	5,00	2,75		2,75			
WC SOCIAL				0,58	5,00	2,75		2,75			
LAVABO				0,45	5,00	2,25		2,25			
WC SERVIÇO				0,45	5,00	2,25		2,25			
WC ZELADOR				0,40	1,00	0,40		0,40			
TOTAL								10,40			
						BALDO EM CONTRATO				10,40	
FOTOS/FIGURAS			OBSERVAÇÕES								
SEM IMAGEM			SEM IMAGEM								
MEDIDO POR UNIDADE INSTALADA, CONFORME MEMÓRIA ACIMA											
7.2.2	ADPT SEINFRA C0833	Próprio	CONCRETO GROUT C/ATE 30% DE PEDRISCO EM PESO, LANÇAMENTO E CURA								
Local				ESP	ÁREA	REPETIÇÃO	TOTAL		MEDIDO		
FUROS LAJE 100				0,03	0,3140	30,00	0,28	0,28			
FUROS LAJE 60				0,03	0,1880	30,00	0,17	0,17			
FUROS LAJE 40				0,03	0,1290	30,00	0,11	0,11			
RALOS 150				0,03	0,4250	32,00	0,41	0,41			
RALOS 100				0,03	0,1959	32,00	0,19	0,19			
TOTAL								1,16			
						BALDO EM CONTRATO				1,16	
FOTOS/FIGURAS			OBSERVAÇÕES								
SEM IMAGEM			SEM IMAGEM								
MEDIDO EM LOCO POR ÁREA CONFORME PREVISÃO EM ADITIVO E MEMÓRIA ACIMA											

Ministério da Defesa - Exercício 2020
 Rubrica
 Cmd do 1º Gpt E

8 INSTALAÇÕES HIDROSSANITÁRIAS										
8.1 APARELHOS SANITÁRIOS, LOUÇAS, METAIS E OUTROS										
8.1.1	100878	SINAPI	VASO SANITÁRIO SIFONADO COM CAIXA ACOPLADA, LOUÇA BRANCA - PADRÃO ALTO - FORNECIMENTO E INSTALAÇÃO_AF_01/2020				TOTAL	11,00	UN	
Local						QUANT. (Und)	REPETIÇÃO	MEDIDO		
WC MASTER						1,00	1,00	1,00		
WC SOCIAL						1,00	2,00	2,00		
LAVABO						1,00	5,00	5,00		
WC SERVIÇO						1,00	1,00	1,00		
WC MASC SF						1,00	1,00	1,00		
WC FEM SF						1,00	1,00	1,00		
WC ZELADOR						1,00		0,00		
TOTAL								11,00		
						SALDO EM CONTRATO		11,00		
FOTOS/FIGURAS					OBSERVAÇÕES					
					MEDIDO POR UNIDADE INSTALADA, CONFORME MEMÓRIA ACIMA.					
8.1.4 ADPT ORSE 9502 Próprio Ducha higiênica com registro, linha Link, ref. 1984 C.ACT. LNK, da DECA ou similar										
Local						QUANT. (Und)	REPETIÇÃO	MEDIDO	16,00	un
WC MASTER						1,00		0,00		
WC SOCIAL						1,00	7,00	7,00		
LAVABO						1,00	7,00	7,00		
WC MASC SF						1,00	1,00	1,00		
WC FEM SF						1,00	1,00	1,00		
TOTAL								16,00		
						SALDO EM CONTRATO		20,00		
FOTOS/FIGURAS					OBSERVAÇÕES					
					MEDIDO POR UNIDADE INSTALADA, CONFORME MEMÓRIA ACIMA.					
8.1.5 ADPT SEINFRA C1151 Próprio DUCHA P/ WC CROMADO (INSTALADO)										
Local						QUANT. (Und)	REPETIÇÃO	MEDIDO	7,00	UN
WC SERVIÇO						1,00	7,00	7,00		
WC ZELADOR						1,00		0,00		
TOTAL								7,00		
						SALDO EM CONTRATO		7,00		
FOTOS/FIGURAS					OBSERVAÇÕES					
					MEDIDO POR UNIDADE INSTALADA, CONFORME MEMÓRIA ACIMA.					
8.1.6 86937 SINAPI CUBA DE EMBUTIR OVAL EM LOUÇA BRANCA, 35 X 50CM OU EQUIVALENTE, INCLUSO VÁLVULA EM METAL CROMADO E SIFÃO FLEXÍVEL EM PVC - FORNECIMENTO E INSTALAÇÃO_AF_01/2020										
Local						QUANT. (Und)	REPETIÇÃO	MEDIDO	1,00	UN
WC MASTER						1,00	1,00	1,00		
WC SOCIAL						1,00		0,00		
LAVABO SF						1,00		0,00		
TOTAL								1,00		
						SALDO EM CONTRATO		2,00		
FOTOS/FIGURAS					OBSERVAÇÕES					
					MEDIDO POR UNIDADE INSTALADA, CONFORME MEMÓRIA ACIMA.					
8.1.7 ADPT SEINFRA C4770 Próprio CUBA DE LOUÇA BRANCA DE SEMI-ENCAIXE, DECA L733 OU EQUIVALENTE, DIMENSÕES 36,5x33cm, S/ TORNEIRA C/ ACESSÓRIOS										
Local						QUANT. (Und)	REPETIÇÃO	MEDIDO	10,00	UN
LAVABO						1,00	10,00	10,00		
TOTAL								10,00		
						SALDO EM CONTRATO		30,00		
FOTOS/FIGURAS					OBSERVAÇÕES					
					MEDIDO POR UNIDADE INSTALADA, CONFORME MEMÓRIA ACIMA.					
8.1.8 86943 SINAPI LAVATÓRIO LOUÇA BRANCA SUSPENSO, 29,5 X 39CM OU EQUIVALENTE, PADRÃO POPULAR, INCLUSO SIFÃO FLEXÍVEL EM PVC, VÁLVULA E ENGATE FLEXÍVEL 30CM EM PLÁSTICO E TORNEIRA CROMADA DE MESA, PADRÃO POPULAR - FORNECIMENTO E INSTALAÇÃO_AF_01/2020										
Local						QUANT. (Und)	REPETIÇÃO	MEDIDO	6,00	UN
WC SERVIÇO						1,00	6,00	6,00		
WC ZELADOR						1,00		0,00		
TOTAL								6,00		
						SALDO EM CONTRATO		7,00		
FOTOS/FIGURAS					OBSERVAÇÕES					
					MEDIDO POR UNIDADE INSTALADA, CONFORME MEMÓRIA ACIMA.					



8.1.9	86935	SINAPI	CUBA DE EMBUTIR DE AÇO INOXIDÁVEL MÉDIA, INCLUIDO VÁLVULA TIPO AMERICANA EM METAL CROMADO E SIFÃO FLEXÍVEL EM PVC - FORNECIMENTO E INSTALAÇÃO. AF_01/2020	TOTAL	40,00	UN
Local				QUANT. (Und)	REPETIÇÃO	MEDIDO
COZINHA				2,00	20,00	40,00
COZINHA SF				1,00		0,00
TOTAL						40,00
				SALDO EM CONTRATO		41,00
FOTOS/FIGURAS			OBSERVAÇÕES			
			MEDIDO POR UNIDADE INSTALADA, CONFORME MEMÓRIA ACIMA			
8.1.16	86919	SINAPI	TANQUE DE LOUÇA BRANCA COM COLUNA, 30L OU EQUIVALENTE, INCLUIDO SIFÃO FLEXÍVEL EM PVC, VÁLVULA METÁLICA E TORNEIRA DE METAL	TOTAL		UN
Local				QUANT. (Und)	REPETIÇÃO	MEDIDO
LAVANDERIA				1,00	6,00	6,00
TOTAL						6,00
				SALDO EM CONTRATO		0,00
8.2	COLUNAS, BARRILETES E RAMAIS			TOTAL		0,00
8.2.1	HIDRÁULICA					
8.2.1.1	96673	SINAPI	TUBO, PPR, DN 75, CLASSE PN 12, INSTALADO EM PRUMADA DE ÁGUA FORNECIMENTO E INSTALAÇÃO. AF_06/2015	TOTAL		0,00
Local				QUANT. (Und)	COMPRIMENTO (m)	MEDIDO
ARREDONDAMENTOS						0,00
TOTAL						0,00
				SALDO MEDIÇÃO ANTERIOR		0,00
FOTOS/FIGURAS			OBSERVAÇÕES			
SEM IMAGEM			MEDIDO POR METRO LINEAR INSTALADO, CONFORME MEMÓRIA ACIMA			
8.2.1.3	96671	SINAPI	TUBO, PPR, DN 50, CLASSE PN 12, INSTALADO EM PRUMADA DE ÁGUA FORNECIMENTO E INSTALAÇÃO. AF_06/2015	TOTAL		2,20
Local				QUANT. (Und)	COMPRIMENTO (m)	MEDIDO
PRUMADA DE 50MM				2,00	3,00	6,00
TOTAL						6,00
				SALDO MEDIÇÃO ANTERIOR		2,20
FOTOS/FIGURAS			OBSERVAÇÕES			
SEM IMAGEM			MEDIDO POR METRO LINEAR INSTALADO, CONFORME MEMÓRIA ACIMA			
8.2.1.8	ADPT SEINFRA C2626	Próprio	TUBO PVC SOLD. MARROM INCL. CONEXÕES D= 32mm(1")	TOTAL		12,20
Local				COMP. (m)	REPETIÇÃO	MEDIDO
RAMAL APARTAMENTO CAIXA D'ÁGUA				19,00	1,00	19,00
				6,00		0,00
				TOTAL		19,00
				SALDO MEDIÇÃO ANTERIOR		12,20
FOTOS/FIGURAS			OBSERVAÇÕES			
SEM IMAGEM			MEDIDO POR METRO LINEAR INSTALADO, CONFORME MEMÓRIA ACIMA			
8.2.1.10	91785	SINAPI	[(COMPOSIÇÃO REPRESENTATIVA) DO SERVIÇO DE INSTALAÇÃO DE TUBOS DE PVC, SOLDÁVEL, ÁGUA FRIA, DN 25 MM (INSTALADO EM RAMAL, SUB-RAMAL, RAMAL DE DISTRIBUIÇÃO OU PRUMADA), INCLUSIVE CONEXÕES, CORTES E FIXAÇÕES, PARA PRÉDIOS. AF_10/2015	TOTAL		112,90
Local				COMP. (m)	REPETIÇÃO	MEDIDO
WC MASTER				9,00	4,00	36,00
WC SOCIAL				9,00	4,00	36,00
WC SERVIÇO				8,30	4,00	33,20
LAVABO				3,85	2,00	7,70
COZINHA				4,40		0,00
LAVANDERIA				3,85		0,00
RAMAL APARTAMENTO				13,40		0,00
				TOTAL		112,90
				SALDO MEDIÇÃO ANTERIOR		138,89
FOTOS/FIGURAS			OBSERVAÇÕES			
SEM IMAGEM			MEDIDO POR METRO LINEAR INSTALADO, CONFORME MEMÓRIA ACIMA			
8.2.1.16	96761	SINAPI	TÉ, PPR, DN 63 MM, CLASSE PN 25, INSTALADO EM RESERVAÇÃO DE ÁGUA DE EDIFICAÇÃO QUE POSSUA RESERVATÓRIO DE FIBRA/FIBROCIMENTO FORNECIMENTO E INSTALAÇÃO. AF_06/2016	TOTAL		3,00
Local				REPETIÇÃO	LARG (m)	ALTURA (m)
WC SERVIÇO				3,00	1,00	3,00
				TOTAL		3,00
				SALDO MEDIÇÃO ANTERIOR		3,00
FOTOS/FIGURAS			OBSERVAÇÕES			
SEM IMAGEM			MEDIDO POR METRO LINEAR INSTALADO, CONFORME MEMÓRIA ACIMA			



8.2.1.19	96642	SINAPI	TÊ NORMAL, PPR, DN 25 MM, CLASSE PN 25, INSTALADO EM RAMAL OU SUB-RAMAL DE ÁGUA FORNECIMENTO E INSTALAÇÃO . AF_06/2015	TOTAL	43,00	UN
Local				QUANT. (Und)	REPETIÇÃO	MEDIDO
WC MASTER				2,00	10,00	20,00
WC SOCIAL				2,00	10,00	20,00
WC SERVIÇO				2,00	1,00	2,00
LAVABO				1,00	1,00	1,00
HALL SF				3,00		0,00
WC ZELADOR				2,00		0,00
WC MASC SF				1,00		0,00
WC FEM SF				1,00		0,00
				TOTAL		43,00
				BALDO MEDIÇÃO ANTERIOR		43,00
FOTOS/FIGURAS			OBSERVAÇÕES			
SEM IMAGEM			MEDIDO POR METRO LINEAR INSTALADO, CONFORME MEMÓRIA ACIMA			
8.2.1.20	ADPT SINAPI 96715	Próprio	TÊ REDUÇÃO, PPR, DN 75x50 MM, CLASSE PN 25, INSTALADO EM PRUMADA DE ÁGUA FORNECIMENTO E INSTALAÇÃO . AF_08/2022	TOTAL	2,00	UN
Local				QUANT. (Und)	REPETIÇÃO	MEDIDO
WC SERVIÇO				1,00	2,00	2,00
				TOTAL		2,00
				BALDO MEDIÇÃO ANTERIOR		2,00
FOTOS/FIGURAS			OBSERVAÇÕES			
SEM IMAGEM			MEDIDO POR UNIDADE INSTALADA, CONFORME MEMÓRIA ACIMA.			
8.2.1.21	ADPT SINAPI 96714	Próprio	TÊ REDUÇÃO, PPR, DN 63x50 MM, CLASSE PN 25, INSTALADO EM PRUMADA DE ÁGUA FORNECIMENTO E INSTALAÇÃO . AF_08/2022	TOTAL	1,00	UN
Local				QUANT. (Und)	REPETIÇÃO	MEDIDO
WC SERVIÇO				6,00	1,00	8,00
				TOTAL		8,00
				BALDO MEDIÇÃO ANTERIOR		1,00
FOTOS/FIGURAS			OBSERVAÇÕES			
SEM IMAGEM			MEDIDO POR UNIDADE INSTALADA, CONFORME MEMÓRIA ACIMA.			
8.2.1.36	96703	SINAPI	LUIVA, PPR, DN 40 MM, CLASSE PN 25, INSTALADO EM PRUMADA DE ÁGUA FORNECIMENTO E INSTALAÇÃO. AF_06/2015	TOTAL	4,00	UN
Local				REPETIÇÃO	LARG (m)	ALTURA (m)
WC SERVIÇO				4,00	1,00	1,00
				TOTAL		4,00
				BALDO MEDIÇÃO ANTERIOR		4,00
FOTOS/FIGURAS			OBSERVAÇÕES			
SEM IMAGEM			MEDIDO POR UNIDADE INSTALADA, CONFORME MEMÓRIA ACIMA.			
8.2.1.46	ADPT SINAPI 96660	Próprio	CONECTOR MACHO, PPR, 40 X 1.1/4, CLASSE PN 25, INSTALADO EM RAMAL DE DISTRIBUIÇÃO DE ÁGUA FORNECIMENTO E INSTALAÇÃO. AF_08/2022	TOTAL	10,00	UN
Local				REPETIÇÃO	LARG (m)	ALTURA (m)
WC SERVIÇO				10,00	1,00	1,00
				TOTAL		10,00
				BALDO MEDIÇÃO ANTERIOR		106,99
FOTOS/FIGURAS			OBSERVAÇÕES			
SEM IMAGEM			MEDIDO POR METRO LINEAR INSTALADO, CONFORME MEMÓRIA ACIMA. O CONECTOR MACHO PARA ANEXAR AO REGISTRO			
8.2.1.60	ADAPT SINAPI 96660	Próprio	CONECTOR MACHO, PPR, 32 X 1", CLASSE PN 25, INSTALADO EM RAMAL DE DISTRIBUIÇÃO DE ÁGUA FORNECIMENTO E INSTALAÇÃO. AF_08/2022	TOTAL	1,00	UN
Local				QUANT.	REPETIÇÃO	MEDIDO
1º AO 15º ANDAR PILOTIS				1,00	30,00	30,00
				1,00		0,00
				TOTAL		30,00
				BALDO MEDIÇÃO ANTERIOR		1,00
FOTOS/FIGURAS			OBSERVAÇÕES			
SEM IMAGEM			MEDIDO POR METRO LINEAR INSTALADO, CONFORME MEMÓRIA ACIMA. O CONECTOR MACHO PARA ANEXAR AO REGISTRO			

Local	AREA (m²)	COMP. (m)	LARG. (m)	REPETIÇÃO	MEDIDO	
WC MASTER		1,00	0,55	10,00	5,50	
WC SOCIAL		1,00	0,55	10,00	5,50	
LAVABO	0,28			2,00	0,58	
COZINHA		1,80	0,60	20,00	21,00	
COZINHA SF		1,80	0,60		0,00	
HALL PIA SF		1,90	0,60		0,00	
TOTAL					33,18	
SALDO MEDIÇÃO ANTERIOR					54,78	
FOTOS/FIGURAS			OBSERVAÇÕES			
			SEM IMAGEM MEDIDO POR METRO LINEAR INSTALADO, CONFORME MEMÓRIA ACIMA			
8.4.4	ADAPT SEINFRA C4756	Próprio	PRATELEIRA DE GRANITO CINZA ESP.=2CM	TOTAL	20,70	m²
Local	COMP. (m)	LARG. (m)	QUANTIDADE	REPETIÇÃO	MEDIDO	
WC MASTER	0,25	0,25	2,00		0,00	
WC SOCIAL	0,25	0,25	2,00		0,00	
WC SERVIÇO	0,25	0,25	2,00		0,00	
DESPENSA	1,15	0,45	4,00	10,00	20,70	
TOTAL					20,70	
SALDO MEDIÇÃO ANTERIOR					47,03	
FOTOS/FIGURAS			OBSERVAÇÕES			
			MEDIDO POR ÁREA EXECUTADA, CONFORME MEMÓRIA DE CÁLCULO ACIMA			
8.5.6	90439	SINAPI	FURO EM CONCRETO PARA DIÂMETROS MENORES OU IGUAIS A 40 MM. AF_05/2015	TOTAL	20,00	LN
Local	Tubos 25mm	Tubos 32mm	Tubo 40mm	REPETIÇÃO	MEDIDO	
LAVANDERIA		1,00		5,00	5,00	
WC MASTER	1,00			5,00	5,00	
QUARTO ZELADOR		1,00	1,00	5,00	10,00	
Lajes						
Local	Tubo 40mm			REPETIÇÃO	MEDIDO	
LAVABO	1,00				0,00	
WC SERVIÇO	1,00				0,00	
WC SOCIAL	1,00				0,00	
WC MASTER	1,00				0,00	
WC SL + HALL	3,00				0,00	
WC ZELADOR	1,00				0,00	
TOTAL					20,00	
SALDO EM CONTRATO					20,00	
FOTOS/FIGURAS			OBSERVAÇÕES			
SEM IMAGEM			 QUANTIDADES DE FUROS MEDIDO IN LOCO, COFORME MEMÓRIA ACIMA			
8.5.14	ADPT SEINFRA C1239	Próprio	ENCHIMENTO DE RASGO C/ARGAMASSA DIAM.= 32 A 50mm (1 1/4" A 2")	TOTAL	66,00	M
Local	ALTURA	Comp. (m)	Repetição	MEDIDO		
WC MASTER	0,50	0,00		0,00		
WC SOCIAL	0,50	0,00		0,00		
WC SERVIÇO	0,50	0,00		0,00		
COZINHA	1,00	0,00	30,00	30,00		
LAVABO	0,50	0,00		0,00		
LAVANDERIA	1,15	0,00	30,00	34,50		
WC ZELADOR	0,50	0,00	1,00	0,50		
COZINHA SF	0,50	0,00	1,00	0,50		
WC SF MASC		0,00	1,00	0,00		
DRENOS DOS AR CONDICIONADOS	2,10	0,00		0,00		
PIA HALL SF	0,50	0,00	1,00	0,50		
TOTAL				66,00		
SALDO MEDIÇÃO ANTERIOR					432,92	
FOTOS/FIGURAS			OBSERVAÇÕES			
SEM IMAGEM			QUANTIDADES DE FUROS MEDIDO IN LOCO, COFORME MEMÓRIA ACIMA			

				TOTAL		152,18	
				BALDO MEDIÇÃO ANTERIOR		324,99	
FOTOS/FIGURAS				OBSERVAÇÕES			
				MEDIDO POR METRO APLICADO, CONFORME MEMORIA DE CÁLCULO ACIMA			
12.1.3	89048	SINAPI	(COMPOSIÇÃO REPRESENTATIVA) DO SERVIÇO DE EMBOÇO/MASSA ÚNICA, TRAÇO 1:2:8, PREPARO MECÂNICO, COM BETONEIRA DE 400L, EM PAREDES DE AMBIENTES INTERNOS, COM EXECUÇÃO DE TALUSCAS, PARA EDIFICAÇÃO HABITACIONAL MULTIFAMILIAR (PRÉDIO). AF_11/2014	TOTAL	152,18	m ²	
PAREDE							
Local			COMP. (m)	ALT. (m)	DESCONTO (m)	REPETIÇÃO	MEDIDO
WC MASTER			7,82	0,30	0,00	10,00	21,06
WC SOCIAL			7,80	0,30	0,00	10,00	21,60
WC SERVIÇO			5,48	0,30	0,00	10,00	14,84
LAVABO			5,90	0,30	0,00	10,00	15,00
COZINHA			12,88	0,30	1,50	10,00	34,14
LAVANDERIA			10,46	0,30	1,30	10,00	27,48
DESPENSA			3,10	0,30	0,00	10,00	9,30
WC MASC SALÃO DE FESTAS			5,61	0,30	0,00	1,00	1,50
WC FEM SALÃO DE FESTAS			5,63	0,30	0,00	1,00	1,51
HALL PIA SALÃO DE FESTAS			4,54	0,30	1,20	1,00	1,00
COZINHA DO SALÃO DE FESTAS			9,78	0,30	1,40	1,00	2,51
BANHEIRO ZELADOR			5,73	0,30	0,00	1,00	1,54
CAIXA D'ÁGUA			17,54	4,80	0,00		0,00
TOTAL						152,18	
				BALDO MEDIÇÃO ANTERIOR		324,99	
FOTOS/FIGURAS				OBSERVAÇÕES			
				MEDIDO POR METRO APLICADO, CONFORME MEMORIA DE CÁLCULO ACIMA			
12.1.4	94779	SINAPI	(COMPOSIÇÃO REPRESENTATIVA) DO SERVIÇO DE CONTRAPISO EM ARGAMASSA TRAÇO 1:4 (CIM E AREIA), EM BETONEIRA 400 L, ESPESSURA 3 CM ÁREAS SECAS E 3 CM ÁREAS MOLHADAS, PARA EDIFICAÇÃO HABITACIONAL MULTIFAMILIAR (PRÉDIO). AF_11/2014	TOTAL	318,07	m ²	
Local				ÁREA	REPETIÇÃO	MEDIDO	
CONTRA PISO WC MASTER				3,22		-	
CONTRA PISO WC SOCIAL				3,41		-	
CONTRA PISO LAVABO				1,64		-	
CONTRA PISO WC SERVIÇO				1,92		-	
CONTRA PISO COZINHA				9,93		-	
CONTRA PISO LAVANDERIA				5,96		-	
CONTRA PISO DESPENSA				1,10		-	
CONTRA PISO WC MASC SF				1,83		-	
CONTRA PISO WC FEM SF				1,74		-	
CONTRA PISO HALL PIA SF				2,37		-	
CONTRA PISO COZINHA SF				5,86		-	
CONTRA PISO WC ZELADOR				2,02		-	
CONTRA PISO LAJE COBER.				205,00		-	
TOTAL						0,00	
				BALDO MEDIÇÃO ANTERIOR		318,07	
FOTOS/FIGURAS				OBSERVAÇÕES			
				ITEM GLOSADO DEVIDO AD 3 ADITIVO			
12.1.7	87682	SINAPI	CONTRAPISO EM ARGAMASSA TRAÇO 1:4 (CIMENTO E AREIA), PREPARO MANUAL, APLICADO EM ÁREAS SECAS SOBRE LAJE, NÃO ADERIDO, ACABAMENTO NÃO REFORÇADO, ESPESSURA 4CM. AF_07/2021	TOTAL	16,12	m ²	
Local				ÁREA	% APLICADA	REPETIÇÃO	MEDIDO
CONTRA PISO WC MASTER				2,30	25,00%	30,00	17,25
CONTRA PISO WC SOCIAL				2,03	25,00%	30,00	15,23
CONTRA PISO LAVABO				1,68	25,00%	30,00	14,85
CONTRA PISO WC SERVIÇO				1,75	25,00%	30,00	13,13
CONTRA PISO COZINHA				9,54	25,00%	30,00	71,55
CONTRA PISO LAVANDERIA				6,37	25,00%	30,00	47,78
CONTRA PISO DESPENSA				1,10	25,00%	30,00	8,25
CONTRA PISO WC MASC SF				2,07	25,00%	1,00	0,52
CONTRA PISO WC FEM SF				2,07	25,00%	1,00	0,52
CONTRA PISO HALL PIA SF				2,45	25,00%	1,00	0,81
CONTRA PISO COZINHA SF				6,03	25,00%	1,00	1,51
CONTRA PISO WC ZELADOR				1,90	25,00%	1,00	0,48
CONTRA PISO RESERVATÓRIO				17,87	25,00%		0,00
TOTAL						191,68	
				BALDO MEDIÇÃO ANTERIOR		16,12	
FOTOS/FIGURAS				OBSERVAÇÕES			
				MEDIDO POR POR ÁREA EXECUTADA, CONFORME MEMORIA DE CÁLCULO ACIMA			
12.1.8	87692	SINAPI	CONTRAPISO EM ARGAMASSA TRAÇO 1:4 (CIMENTO E AREIA), PREPARO MANUAL, APLICADO EM ÁREAS SECAS SOBRE LAJE, NÃO ADERIDO, ACABAMENTO NÃO REFORÇADO, ESPESSURA 5CM. AF_07/2021	TOTAL	38,71	m ²	
Local				ÁREA	% APLICADA	REPETIÇÃO	MEDIDO
CONTRA PISO WC MASTER				2,30	80,00%	30,00	41,40
CONTRA PISO WC SOCIAL				2,03	80,00%	30,00	36,54
CONTRA PISO LAVABO				1,98	80,00%	30,00	35,84
CONTRA PISO WC SERVIÇO				1,75	80,00%	30,00	31,50
CONTRA PISO COZINHA				9,54	80,00%	30,00	171,72
CONTRA PISO LAVANDERIA				6,37	80,00%	30,00	114,06
CONTRA PISO DESPENSA				1,10	80,00%	30,00	19,80
CONTRA PISO WC MASC SF				2,07	80,00%	1,00	1,24
CONTRA PISO WC FEM SF				2,07	80,00%	1,00	1,24
CONTRA PISO HALL PIA SF				2,45	80,00%	1,00	1,47
CONTRA PISO COZINHA SF				6,03	80,00%	1,00	3,62
CONTRA PISO WC ZELADOR				1,90	80,00%	1,00	1,14
CONTRA PISO RESERVATÓRIO				17,87	80,00%		0,00
TOTAL						489,97	
				BALDO MEDIÇÃO ANTERIOR		38,71	



FOTOS/FIGURAS		OBSERVAÇÕES	
		MEDIDO POR POR ÁREA EXECUTADA, CONFORME MEMORIA DE CÁLCULO ACIMA	

12.2	IMPERMEABILIZAÇÃO			TOTAL	113,86	m²
12.2.2	ADPT SEINFRA C4722	Próprio	IMPERMEABILIZAÇÃO À BASE DE ARGAMASSA POLIMÉRICA, RESINA TERMOPLÁSTICA E TELA DE POLIESTER MALHA 2X2MM	TOTAL	113,86	m²

PAREDE						
Local	COMP. (m)	ALT. (m)	DESCONTO (m)	REPETIÇÃO	MEDIDO	
WC MASTER	7,82	0,30	0,60	6,00	12,64	
WC SOCIAL	7,80	0,30	0,60	6,00	12,96	
WC SERVIÇO	5,48	0,30	0,60		0,00	
LAVABO	5,90	0,30	0,60	6,00	9,54	
COZINHA	12,88	0,30	1,50		0,00	
LAVANDERIA	10,46	0,30	1,30		0,00	
DESPENSA	3,10	0,30	0,00		0,00	
WC MASC SALÃO DE FESTAS	5,61	0,30	0,60	1,00	1,50	
WC FEM SALÃO DE FESTAS	5,63	0,30	0,60	1,00	1,51	
HALL PIA SALÃO DE FESTAS	4,54	0,30	1,20	1,00	1,00	
COZINHA DO SALÃO DE FESTAS	9,76	0,30	1,40	1,00	2,51	
BANHEIRO ZELADOR	5,73	0,30	0,60	1,00	1,54	
CAIXA D'ÁGUA	17,54	4,80	0,00		0,00	
TOTAL					125,39	

PISO			
Local	ÁREA	REPETIÇÃO	MEDIDO
CONTRA PISO WC MASTER	3,22	8,00	25,73
CONTRA PISO WC SOCIAL	3,41	8,00	27,24
CONTRA PISO LAVABO	1,64		0,00
CONTRA PISO WC SERVIÇO	1,92	8,00	15,39
CONTRA PISO COZINHA	9,93		0,00
CONTRA PISO LAVANDERIA	5,98		0,00
CONTRA PISO DESPENSA	1,10		0,00
CONTRA PISO WC MASC SF	1,83	1,00	1,83
CONTRA PISO WC FEM SF	1,74	1,00	1,74
CONTRA PISO HALL PIA SF	2,37	1,00	2,37
CONTRA PISO COZINHA SF	5,86	1,00	5,86
CONTRA PISO WC ZELADOR	2,02	1,00	2,02
CAIXA D'ÁGUA	17,87		0,00
TOTAL			125,39

FOTOS/FIGURAS		OBSERVAÇÕES	
		MEDIDO POR POR ÁREA EXECUTADA, CONFORME MEMORIA DE CÁLCULO ACIMA	

12.3.2	98564	SINAPI	PROTEÇÃO MECÂNICA DE SUPERFÍCIE VERTICAL COM ARGAMASSA DE CIMENTO E AREIA, TRAÇO 1:3, E=2CM. AF_06/2018	TOTAL	43,20	m²
--------	-------	--------	---	-------	-------	----

PAREDE						
Local	COMP. (m)	ALT. (m)	DESCONTO (m)	REPETIÇÃO	MEDIDO	
WC MASTER	7,82	0,30	0,60	6,00	12,64	
WC SOCIAL	7,80	0,30	0,60	6,00	12,96	
WC SERVIÇO	5,48	0,30	0,60		0,00	
LAVABO	5,90	0,30	0,60	6,00	9,54	
COZINHA	12,88	0,30	1,50		0,00	
LAVANDERIA	10,46	0,30	1,30		0,00	
DESPENSA	3,10	0,30	0,00		0,00	
WC MASC SALÃO DE FESTAS	5,61	0,30	0,60	1,00	1,50	
WC FEM SALÃO DE FESTAS	5,63	0,30	0,60	1,00	1,51	
HALL PIA SALÃO DE FESTAS	4,54	0,30	1,20	1,00	1,00	
COZINHA DO SALÃO DE FESTAS	9,76	0,30	1,40	1,00	2,51	
BANHEIRO ZELADOR	5,73	0,30	0,60	1,00	1,54	
CAIXA D'ÁGUA	17,54	4,80	0,00		0,00	
TOTAL					43,20	

FOTOS/FIGURAS		OBSERVAÇÕES	
SEM IMAGEM		MEDIDO POR POR ÁREA EXECUTADA, CONFORME MEMORIA DE CÁLCULO ACIMA	

13	ESQUADRIAS, FERRAGENS E VIDROS					TOTAL	85,50	m²
----	--------------------------------	--	--	--	--	-------	-------	----

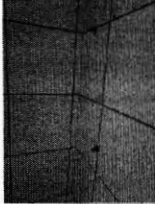

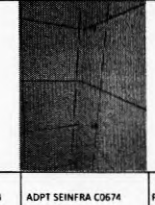





13.2.2	ADAP 58C (150161)	Próprio	VIDRO TEMPERADO INCOLOR 8mm PARA BOX COM FERRAGEM DE FIXAÇÃO	TOTAL	85,50	m²
--------	-------------------	---------	--	-------	-------	----

Local	REPETIÇÃO	LARG (m)	ALTURA (m)	MEDIDO
WC MASTER	20,00	1,10	1,90	41,80
WC SOCIAL	20,00	1,15	1,90	43,70
				0,00
				0,00
				0,00
TOTAL				85,50

FOTOS/FIGURAS		OBSERVAÇÕES	
		MEDIDO POR POR ÁREA EXECUTADA, CONFORME MEMORIA DE CÁLCULO ACIMA	



14.1.1	87878	SINAPI	CHAPISCO APLICADO EM ALVENARIAS E ESTRUTURAS DE CONCRETO INTERNAS, COM COLHER DE PEDREIRO. ARGAMASSA TRAÇO 1:3 COM PREPARO MANUAL. AF_06/2014	TOTAL	62,23		
Local			Área Parede	Descontos	% demolda	Repetição	MEDIDO
PAREDES							
WC MASTER			16,99	1,43	40%	10,00	62,23
WC SOCIAL			17,39	1,82	40%	-	-
WC SERVIÇO			12,22	1,41	40%	-	-
LAVABO			13,16	1,26	40%	-	-
COZINHA			30,91	5,76	40%	-	-
LAVANDERIA			26,15	10,50	40%	-	-
DESPENSA			7,75	0,00	40%	-	-
WC MASC SALÃO DE FESTAS			8,71	1,26	40%	-	-
WC FEM SALÃO DE FESTAS			8,45	1,28	40%	-	-
HALL PIA SALÃO DE FESTAS			0,97	0,00	40%	-	-
COZINHA DO SALÃO DE FESTAS			19,63	3,36	40%	-	-
SHAFT COZINHA/LAVANDERIA			5,36	0,00	90%	-	-
SHAFT LAVABO			2,65	0,00	100%	-	-
SHAFT WC SOCIAL			2,63	0,00	90%	-	-
SHAFT WC MASTER			2,47	0,00	90%	-	-
COMPLEMENTO REBOCO COZINHA QUADRO			2,03	0,00	90%	-	-
BANHEIRO ZELADOR			13,13	1,26	40%	-	-
COBERTURA E MAQUINAS			425,00	5,04	40%	-	-
TOTAL							62,23
SALDO MEDIÇÃO ANTERIOR							144,72
FOTOS/FIGURAS			OBSERVAÇÕES				
			ÁREA DE QUANTITATIVO MEDIDO IN LOCO.				
			FOI ADOTADO UM PERCENTUAL DE 40% DA ÁREA TOTAL DAS PAREDES. DOS APTOS DO 1º AO 10º ANDAR EM ALGUMAS ÁREAS FOI UTILIZADO ACHII PARA REGULARIZAÇÃO, DEVIDO A ESPESURA NESSAS ÁREAS FICAR MENOR QUE 1 CM. ÁREAS NOVAS ESTÃO COM 100% DE COBERTURA				
14.2	MASSA ÚNICA						
14.2.1	89048	SINAPI	(COMPOSIÇÃO REPRESENTATIVA) DO SERVIÇO DE EMBOÇO/MASSA ÚNICA, TRAÇO 1:2:8, PREPARO MECÂNICO, COM BETONEIRA DE 400L, EM PAREDES DE AMBIENTES INTERNOS, COM EXECUÇÃO DE TALISCAS, PARA EDIFICAÇÃO HABITACIONAL MULTIFAMILIAR (PRÉDIO). AF_11/2014	TOTAL	192,36	m²	
Local			Área Parede	Descontos	% demolda	Repetição	MEDIDO
PAREDES							
WC MASTER			16,99	1,43	40%	10,00	62,23
WC SOCIAL			17,39	1,82	40%	10,00	83,11
WC SERVIÇO			12,22	1,41	40%	10,00	43,23
LAVABO			13,16	1,26	40%	5,00	23,79
COZINHA			30,91	5,76	40%	-	-
LAVANDERIA			26,15	10,50	40%	-	-
DESPENSA			7,75	0,00	40%	-	-
WC MASC SALÃO DE FESTAS			8,71	1,26	40%	-	-
WC FEM SALÃO DE FESTAS			8,45	1,28	40%	-	-
HALL PIA SALÃO DE FESTAS			0,97	0,00	40%	-	-
COZINHA DO SALÃO DE FESTAS			19,63	3,36	40%	-	-
BANHEIRO ZELADOR			13,13	1,26	40%	-	-
SHAFT COZINHA/LAVANDERIA			5,36	0,00	90%	-	-
SHAFT LAVABO			2,65	0,00	100%	-	-
SHAFT WC SOCIAL			2,63	0,00	90%	-	-
SHAFT WC MASTER			2,47	0,00	90%	-	-
COMPLEMENTO REBOCO COZINHA QUADRO			2,03	0,00	90%	-	-
COBERTURA E MAQUINAS			425,00	5,04	40%	-	-
TOTAL							192,36
SALDO MEDIÇÃO ANTERIOR							318,79
FOTOS/FIGURAS			OBSERVAÇÕES				
			ÁREA DE QUANTITATIVO MEDIDO IN LOCO.				
			FOI ADOTADO UM PERCENTUAL DE 40% DA ÁREA TOTAL DAS PAREDES. EM ALGUMAS ÁREAS FOI UTILIZADO ACHII PARA REGULARIZAÇÃO, DEVIDO A ESPESURA NESSAS ÁREAS FICAR MENOR QUE 1 CM. EMBORA NESSAS ÁREAS NÃO HOUVE A NECESSIDADE DE EMBOÇAMENTO, ESTÁ SENDO MEDIDO POR QUESTÃO DE MELHORIA TÉCNICA, VISTO QUE EMBORA NÃO TENHA SIDO EXECUTADO O EMBOÇO, A ARGAMASSA ACHII POSSUI VALOR AGREGADO SUPERIOR AO EMBOÇO MAIS CHAPISCO, EVIDENCIA-SE QUE SE FOSSE UTILIZADA EMBOÇO E CHAPISCO, A VIDA ÚTIL DO REVESTIMENTO SERIA PREJUDICADA, PODENDO OCORRER DESPLACAMENTO EM POUCOS ANOS.				
14.2.2	ADAPT SBC 090307	Próprio	ALVENARIA TUOLO MACIO EM ESPELHO-CAL/CIM/ÁREA 1:1:15	TOTAL	12,60	m²	
Local			REPETIÇÃO	LARG (m)	ALTURA (m)	MEDIDO	
chafes superiores			5,00	1,05	2,40	12,60	
TOTAL							12,60
SALDO MEDIÇÃO ANTERIOR							30,85
FOTOS/FIGURAS			OBSERVAÇÕES				
SEM IMAGEM			SEM IMAGEM			SEM IMAGEM	
						MEDIDOPOR METRO QUADRADO APLICADO, CONFORME MEMORIA DE CÁLCULO ACIMA	
14.3	REVESTIMENTO CERÂMICO						
14.3.1	ADPT 2 SINAPI (87273)	Próprio	REVESTIMENTO CERÂMICO PARA PAREDES INTERNAS COM PLACAS TIPO ESMALTADA EXTRA DE DIMENSÕES ATÉ 45x45 CM APLICADAS EM AMBIENTES DE ÁREA MAIOR QUE 5 M² NA ALTURA INTEIRA DAS PAREDES. AF_06/2014	TOTAL	1.133,65	m²	
Local			Comp. (m)	Alt. (m)	DESCONTOS	Repetição	MEDIDO
WC MASTER			7,62	2,40	1,43	11,00	185,39
WC SOCIAL			7,80	2,40	1,62	10,00	171,04
WC SERVIÇO			5,48	2,40	1,41	10,00	117,40
LAVABO			5,90	2,40	1,26	10,00	129,00
COZINHA			8,78	2,40	5,76	10,00	153,14
COZINHA 2			4,10	2,40	0,00	10,00	98,40
LAVANDERIA			10,46	2,50	10,50	10,00	156,47
DESPENSA			3,10	2,50	0,00	10,00	77,50
WC MASC SALÃO DE FESTAS			3,96	2,40	1,26	1,00	8,24
WC FEM SALÃO DE FESTAS			3,84	2,40	1,26	1,00	7,96
HALL PIA SALÃO DE FESTAS			1,62	0,90	0,00	1,00	0,97
COZINHA DO SALÃO DE FESTAS			8,18	2,40	3,36	1,00	16,27
BANHEIRO ZELADOR			5,71	2,30	1,26	1,00	11,87
TOTAL							1133,65
SALDO MEDIÇÃO ANTERIOR							1.308,04

FOTOS/FIGURAS			OBSERVAÇÕES				
		SEM IMAGEM	MEDIDO POR UNIDADE INSTALADA, CONFORME MEMÓRIA ACIMA				
14.3.2	ADPT SINAPI (87273)	Próprio	REVESTIMENTO CERÂMICO PARA PAREDES INTERNAS COM PLACAS TIPO ESMALTADA EXTRA DE DIMENSÕES ATÉ 45X45 CM APLICADAS EM AMBIENTES DE ÁREA MAIOR QUE 5 M² NA ALTURA INTEIRA DAS PAREDES. AF_06/2014 (REVESTIMENTO DE SHAFTS - ARGAMASSA COLA AC-III)		TOTAL	40,04 m²	
Local		Comp. (m)	Alt. (m)	Repetição	MEDIDO		
WC MASTER		1,00	2,40	6,00	14,40		
WC SOCIAL		1,10	2,40	6,00	15,84		
WC SERVIÇO		1,15	2,50	6,00	17,25		
WC FEM SALÃO DE FESTAS		1,30	2,40		0,00		
					TOTAL	47,49	
					SALDO MEDIÇÃO ANTERIOR	40,04	
FOTOS/FIGURAS			OBSERVAÇÕES				
		SEM IMAGEM	MEDIDO POR UNIDADE INSTALADA, CONFORME MEMÓRIA ACIMA				
14.3.3	ADPT SEINFRA C0674	Próprio	CANTONEIRA DE ALUMÍNIO P/ AZULEJOS		TOTAL	196,40 M	
Local		Comp. (m)	Alt. (m)	Quant. (und.)	Repetição	MEDIDO	
JANELAS							
WC MASTER		0,40	0,90	2,00	6,00	15,80	
WC SOCIAL		0,50	1,10	2,00	6,00	19,20	
WC SERVIÇO		0,50	0,50	2,00	6,00	12,00	
COZINHA		0,40	1,75	2,00		0,00	
LAVANDERIA 01		1,10	2,80	1,00		0,00	
LAVANDERIA 02		0,50	0,50	2,00		0,00	
LAVANDERIA 03		1,00	0,60	2,00		0,00	
COZINHA DO SALÃO DE FESTAS		2,20	1,50	1,00		0,00	
BANHEIRO ZELADOR		0,50	0,50	2,00		0,00	
ABERTURAS							
COZINHA		1,15	2,15	1,00	5,00	16,50	
LAVANDERIA		1,15	2,15	2,00	5,00	33,00	
DESPENSA		1,15		1,00	5,00	5,75	
QUINAS							
WC MASTER			2,40	2,00	6,00	28,80	
WC SOCIAL			2,40	1,00	6,00	14,40	
LAVABO			2,40	1,00	6,00	14,40	
COZINHA			2,45	2,00	5,00	24,50	
LAVANDERIA			2,45	1,00	5,00	12,25	
WC MASC SALÃO DE FESTAS			2,45	1,00		0,00	
WC FEM SALÃO DE FESTAS			2,45	1,00		0,00	
WC ZELADOR			2,40	1,00		0,00	
					TOTAL	196,40	
					SALDO MEDIÇÃO ANTERIOR	484,26	
FOTOS/FIGURAS			OBSERVAÇÕES				
			MEDIDO POR UNIDADE INSTALADA, CONFORME MEMÓRIA ACIMA				
15 PISOS, SOLEIRAS E RODAPÉS							
15.1	REVESTIMENTO CERÂMICO					TOTAL	117,13 m²
15.1.1	ADPT 2 SINAPI 87246	Próprio	REVESTIMENTO CERÂMICO PARA PISO COM PLACAS TIPO ESMALTADA EXTRA DE DIMENSÕES ATÉ 45X45 CM APLICADA EM AMBIENTES DE ÁREA MENOR QUE 5 M2. AF_06/2014		TOTAL	117,13 m²	
Local			ÁREAS (m²)	Repetição	MEDIDO		
WC MASTER			2,23	19,00	42,45		
WC SOCIAL			2,42	19,00	45,91		
WC SERVIÇO			1,69	18,00	30,38		
					0,00		
					0,00		
					0,00		
					0,00		
					0,00		
					0,00		
					TOTAL	118,75	
					SALDO MEDIÇÃO ANTERIOR	157,13	
FOTOS/FIGURAS			OBSERVAÇÕES				
			MEDIDO POR UNIDADE INSTALADA, CONFORME MEMÓRIA ACIMA				



G2 CONSTRUÇÃO E MANUTENÇÃO INDUSTRIAL LTDA.
R VISCONDE DE JEQUITINHONHA, 3732, BOA VIAGEM, RECIFE-PE

RELATÓRIO DIÁRIO DE OBRA

Nº

384

DATA: 04/02/2025

CONDIÇÕES DO TEMPO

DIA DA SEMANA: SEXTA FEIRA

BOM

INSTÁVEL

ENSOLARADO

CLIENTE: 1º Grupamento de Engenharia

X

OBRA: REFORMA DAS INSTALAÇÕES
HIDROSSANITÁRIAS DO EDIFÍCIO VILAGRAN

DIAS TRABALHADOS

DIAS RESTANTES

590

72

01 - EFETIVO

FUNÇÕES	PRESEÇA	FALTA	ANOTAÇÃO
Engenheiro	1		
Técnico			
Mestre			
Encarregado	1		
Almoxarife			
Carpinteiro			
Pedreiro	6		
Bombeiro Hidráulico	1		
Eletricista			
Auxiliar	6		

TOTAL GERAL

Total de Presença do 15

Total de Faltas do Dia

0

02 - ANDAMENTO DA OCORRÊNCIA

INSTALAÇÕES DE PEÇAS CERÂMICAS (vasos, tanques e pias) apto 1401 e 1402

Instalações de registros de gaveta e de pressão

Montagem de bancadas de cozinha

Montagem de bancada de wc

03 - OBSERVAÇÕES DA CONTRATADA

04 - OBSERVAÇÕES DA FISCALIZAÇÃO

A fiscalização segue na elaboração do 4 JTA

RESP. FISCALIZAÇÃO:

RESP. EXECUÇÃO:



G2 CONSTRUÇÃO E MANUTENÇÃO INDUSTRIAL LTDA.
R VISCONDE DE JEQUITINHONHA, 3732, BOA VIAGEM, RECIFE-PE

RELATÓRIO DIÁRIO DE OBRA N° 385

DATA:	05/02/2025	CONDIÇÕES DO TEMPO		
DIA DA SEMANA:	SEXTA FEIRA	BOM	INSTÁVEL	ENSOLARADO
CLIENTE:	1º Grupamento de Engenharia	X		
OBRA: REFORMA DAS INSTALAÇÕES HIDROSSANITÁRIAS DO EDIFÍCIO VILAGRAN		DIAS TRABALHADOS	DIAS RESTANTES	
		591	71	

01 - EFETIVO

FUNÇÕES	PRESEÇA	FALTA	ANOTAÇÃO
Engenheiro	1		
Técnico			
Mestre			
Encarregado	1		
Almoxarife			
Carpinteiro			
Pedreiro	6		
Bombeiro Hidráulico	1		
Eletricista			
Auxiliar	6		
TOTAL GERAL			
Total de Presença do	15	Total de Faltas do Dia	0



02 - ANDAMENTO DA OCORRÊNCIA

INSTALAÇÕES DE PEÇAS CERÂMICAS (vasos, tanques e pias) apto 1401 e 1402
Instalações de registros de gaveta e de pressão
Montagem de bancadas de cozinha
Montagem de bancada de wc

03 - OBSERVAÇÕES DA CONTRATADA

04 - OBSERVAÇÕES DA FISCALIZAÇÃO

A fiscalização segue na elaboração do 4 JTA

RESP. FISCALIZAÇÃO:  RESP. EXECUÇÃO: 



G2 CONSTRUÇÃO E MANUTENÇÃO INDUSTRIAL LTDA.
R VISCONDE DE JEQUITINHONHA, 3732, BOA VIAGEM, RECIFE-PE

RELATÓRIO DIÁRIO DE OBRA N° 386

DATA:	06/02/2025	CONDIÇÕES DO TEMPO		
DIA DA SEMANA: SEXTA FEIRA		BOM	INSTÁVEL	ENSOLARADO
CLIENTE: 1º Grupamento de Engenharia		X		
OBRA: REFORMA DAS INSTALAÇÕES HIDROSSANITÁRIAS DO EDIFÍCIO VILAGRAN		DIAS TRABALHADOS	DIAS RESTANTES	
		592	70	

01 - EFETIVO

FUNÇÕES	PRESEÇA	FALTA	ANOTAÇÃO
Engenheiro	1		
Técnico			
Mestre			
Encarregado	1		
Almoxarife			
Carpinteiro			
Pedreiro	6		
Bombeiro Hidráulico	1		
Eletricista			
Auxiliar	6		

TOTAL GERAL

Total de Presença do	15	Total de Faltas do Dia	0
----------------------	----	------------------------	---

02 - ANDAMENTO DA OCORRÊNCIA

INSTALAÇÕES DE PEÇAS CERÂMICAS (vasos, tanques e pias) apto 1401 e 1402
Instalações de registros de gaveta e de pressão
Montagem de bancadas de cozinha
Montagem de bancada de wc

03 - OBSERVAÇÕES DA CONTRATADA

04 - OBSERVAÇÕES DA FISCALIZAÇÃO

A fiscalização segue na elaboração do 4 JTA

RESP. FISCALIZAÇÃO:  RESP. EXECUÇÃO: 



G2 CONSTRUÇÃO E MANUTENÇÃO INDUSTRIAL LTDA.
R VISCONDE DE JEQUITINHONHA, 3732, BOA VIAGEM, RECIFE-PE

RELATÓRIO DIÁRIO DE OBRA

Nº 386



DATA:	10/02/2025	CONDIÇÕES DO TEMPO		
DIA DA SEMANA: SEGUNDA FEIRA		BOM	INSTÁVEL	CHUVOSO
CLIENTE: 1º Grupamento de Engenharia		X		
OBRA: REFORMA DAS INSTALAÇÕES HIDROSSANITÁRIAS DO EDIFÍCIO VILAGRAN CABRITA		DIAS TRABALHADOS	DIAS RESTANTES	
		594	68	

01 - EFETIVO

FUNÇÕES	PRESEÇA	FALTA	ANOTAÇÃO
Engenheiro	1		
Técnico			
Mestre			
Encarregado	1		
Almoxarife			
Carpinteiro			
Pedreiro	6		
Bombeiro Hidráulico	1		
Eletricista			
Pintor			
Auxiliar	8		

TOTAL GERAL

Total de Presença do Dia	17	Total de Faltas do Dia	
--------------------------	----	------------------------	--

02 - ANDAMENTO DA OCORRÊNCIA

INSTALAÇÕES DE PEÇAS CERÂMICAS (vasos, tanques e pias) apto 1501 e 1502

Instalações de registros de gaveta e de pressão

Montagem de bancadas de cozinha

Montagem de bancada de wc

03 - OBSERVAÇÕES DA CONTRATADA

Atualmente a obra encontra com diversos serviços já realizados sem previsão contratual, aguardamos resposta da fiscalização, visto esta está corriqueiramente cobrando atraso na execução

04 - OBSERVAÇÕES DA FISCALIZAÇÃO

A fiscalização segue na elaboração do 4 JTA

RESP. FISCALIZAÇÃO:

RESP. EXECUÇÃO:



G2 CONSTRUÇÃO E MANUTENÇÃO INDUSTRIAL LTDA.
R VISCONDE DE JEQUITINHONHA, 3732, BOA VIAGEM, RECIFE-PE

RELATÓRIO DIÁRIO DE OBRA

Nº 387



DATA:	11/02/2025	CONDIÇÕES DO TEMPO		
DIA DA SEMANA: TERÇA FEIRA		BOM	INSTÁVEL	CHUVOSO
			X	
OBRA: REFORMA DAS INSTALAÇÕES HIDROSSANITÁRIAS DO EDIFÍCIO VILAGRAN CABRITA		DIAS TRABALHADOS	DIAS RESTANTES	
		595	67	

01 - EFETIVO

FUNÇÕES	PRESEÇA	FALTA	ANOTAÇÃO
Engenheiro	1		
Técnico			
Mestre			
Encarregado	1		
Almoxarife			
Carpinteiro			
Pedreiro	6		
Bombeiro Hidráulico	1		
Eletricista			
Pintor			
Auxiliar	8		
TOTAL GERAL			
Total de Presença do Dia	17	Total de Faltas do Dia	0

02 - ANDAMENTO DA OCORRÊNCIA

INSTALAÇÕES DE PEÇAS CERÂMICAS (vasos, tanques e pias) apto 1501 e 1502
Instalações de registros de gaveta e de pressão
Montagem de bancadas de cozinha
Montagem de bancada de wc

03 - OBSERVAÇÕES DA CONTRATADA

04 - OBSERVAÇÕES DA FISCALIZAÇÃO

A fiscalização segue na elaboração do 4 JTA

RESP. FISCALIZAÇÃO:		RESP. EXECUÇÃO:	
---------------------	--	-----------------	--



G2 CONSTRUÇÃO E MANUTENÇÃO INDUSTRIAL LTDA.

RELATÓRIO DIÁRIO DE OBRA

Nº 388



DATA:	12/02/2025	CONDIÇÕES DO TEMPO		
DIA DA SEMANA: QUARTA FEIRA		BOM	INSTÁVEL	CHUVOSO
CLIENTE: 1º Grupamento de Engenharia		x		
OBRA: REFORMA DAS INSTALAÇÕES HIDROSSANITÁRIAS DO EDIFÍCIO VILAGRAN CABRITA		DIAS TRABALHADOS	DIAS RESTANTES	
		596	66	

01 - EFETIVO

FUNÇÕES	PRESENÇA	FALTA	ANOTAÇÃO
Engenheiro	1		
Técnico			
Mestre			
Encarregado	1		
Almoxarife			
Carpinteiro			
Pedreiro	6	1	
Bombeiro Hidráulico	1		
Eletricista			
Pintor			
Auxiliar	8	3	
TOTAL GERAL			
Total de Presença do Dia	17	Total de Faltas do Dia	4

02 - ANDAMENTO DA OCORRÊNCIA

INSTALAÇÕES DE PEÇAS CERÂMICAS (vasos, tanques e pias) apto 1501 e 1502
Instalações de registros de gaveta e de pressão
Montagem de bancadas de cozinha
Montagem de bancada de wc

03 - OBSERVAÇÕES DA CONTRATADA

04 - OBSERVAÇÕES DA FISCALIZAÇÃO

A fiscalização segue na elaboração do 4 JTA

RESP. FISCALIZAÇÃO:		RESP. EXECUÇÃO:	
---------------------	--	-----------------	--



G2 CONSTRUÇÃO E MANUTENÇÃO INDUSTRIAL LTDA.

0

RELATÓRIO DIÁRIO DE OBRA

Nº 389



DATA:	13/02/2025	CONDIÇÕES DO TEMPO		
DIA DA SEMANA: QUINTA FEIRA		BOM	INSTÁVEL	CHUVOSO
CLIENTE: 1º Grupamento de Engenharia				x
OBRA: REFORMA DAS INSTALAÇÕES HIDROSSANITÁRIAS DO EDIFÍCIO VILAGRAN CABRITA		DIAS TRABALHADOS	DIAS RESTANTES	
		597	65	

01 - EFETIVO

FUNÇÕES	PRESEÇA	FALTA	ANOTAÇÃO
Engenheiro	1		
Técnico			
Mestre			
Encarregado	1		
Almoxarife			
Carpinteiro			
Pedreiro	6	1	
Bombeiro Hidráulico	1		
Eletricista			
Pintor			
Auxiliar	8		
TOTAL GERAL			
Total de Presença do Dia	17	Total de Faltas do Dia	1

02 - ANDAMENTO DA OCORRÊNCIA

INSTALAÇÕES DE PEÇAS CERÂMICAS (vasos, tanques e pias) apto 1501 e 1502
Instalações de registros de gaveta e de pressão
Montagem de bancadas de cozinha
Montagem de bancada de wc




03 - OBSERVAÇÕES DA CONTRATADA

04 - OBSERVAÇÕES DA FISCALIZAÇÃO

A fiscalização segue na elaboração do 4 JTA

RESP. FISCALIZAÇÃO:		RESP. EXECUÇÃO:	
---------------------	--	-----------------	--



 CONSTRUÇÃO E MANUTENÇÃO INDUSTRIAL LTDA.	G2 CONSTRUÇÃO E MANUTENÇÃO INDUSTRIAL LTDA.		
	0		
RELATÓRIO DIÁRIO DE OBRA		Nº	390
DATA:	14/02/2025	CONDIÇÕES DO TEMPO	
DIA DA SEMANA: SEXTA FEIRA	BOM	INSTÁVEL	CHUVOSO
CLIENTE: 1º Grupamento de Engenharia		X	
OBRA: REFORMA DAS INSTALAÇÕES HIDROSSANITÁRIAS DO EDIFÍCIO VILAGRAN CABRITA	DIAS TRABALHADOS	DIAS RESTANTES	
	598	64	
01 - EFETIVO			
FUNÇÕES	PRESENÇA	FALTA	ANOTAÇÃO
Engenheiro	1		
Técnico			
Mestre			
Encarregado	1		
Almoxarife			
Carpinteiro			
Pedreiro	6	1	
Bombeiro Hidráulico	1		
Eletricista			
Pintor			
Auxiliar	8	1	
TOTAL GERAL			
Total de Presença do Dia	17	Total de Faltas do Dia	2
02 - ANDAMENTO DA OCORRÊNCIA			
INSTALAÇÕES DE PEÇAS CERÂMICAS (vasos, tanques e pias) apto 1501 e 1502			
Instalações de registros de gaveta e de pressão			
Montagem de bancadas de cozinha			
Montagem de bancada de wc			
03 - OBSERVAÇÕES DA CONTRATADA			
04 - OBSERVAÇÕES DA FISCALIZAÇÃO			
A fiscalização segue na elaboração do 4 JTA			
RESP. FISCALIZAÇÃO:		RESP. EXECUÇÃO:	
			



G2 CONSTRUÇÃO E MANUTENÇÃO INDUSTRIAL LTDA.
R VISCONDE DE JEQUITINHONHA, 3732, BOA VIAGEM, RECIFE-PE

RELATÓRIO DIÁRIO DE OBRA N° 391



DATA:	17/02/2025	CONDIÇÕES DO TEMPO		
DIA DA SEMANA: SEGUNDA FEIRA		BOM	INSTÁVEL	CHUVOSO
CLIENTE: 1º Grupamento de Engenharia		X		
OBRA: REFORMA DAS INSTALAÇÕES HIDROSSANITÁRIAS DO EDIFÍCIO VILAGRAN CABRITA		DIAS TRABALHADOS	DIAS RESTANTES	
		601	61	

01 - EFETIVO

FUNÇÕES	PRESEÇA	FALTA	ANOTAÇÃO
Engenheiro	1		
Técnico			
Mestre			
Encarregado	1		
Almoxarife			
Carpinteiro			
Pedreiro	2		
Bombeiro Hidráulico			
Eletricista			
Pintor			
Auxiliar	1		
TOTAL GERAL			
Total de Presença do Dia	5	Total de Faltas do Dia	0



02 - ANDAMENTO DA OCORRÊNCIA

INSTALAÇÕES DE PEÇAS CERÂMICAS (vasos, tanques e pias) apto 1501 e 1502
Montagem de bancadas de cozinha
Montagem de bancada de wc
Montagem de box dos wcs

03 - OBSERVAÇÕES DA CONTRATADA

04 - OBSERVAÇÕES DA FISCALIZAÇÃO

A fiscalização segue na elaboração do 4 JTA

RESP. FISCALIZAÇÃO:  RESP. EXECUÇÃO: 



G2 CONSTRUÇÃO E MANUTENÇÃO INDUSTRIAL LTDA.
R VISCONDE DE JEQUITINHONHA, 3732, BOA VIAGEM, RECIFE-PE

RELATÓRIO DIÁRIO DE OBRA N° 392



DATA:	18/02/2025	CONDIÇÕES DO TEMPO		
DIA DA SEMANA: TERÇA FEIRA		BOM	INSTÁVEL	CHUVOSO
CLIENTE: 1º Grupamento de Engenharia			X	
OBRA: REFORMA DAS INSTALAÇÕES HIDROSSANITÁRIAS DO EDIFÍCIO VILAGRAN CABRITA		DIAS TRABALHADOS	DIAS RESTANTES	
		602	60	

01 - EFETIVO

FUNÇÕES	PRESEÇA	FALTA	ANOTAÇÃO
Engenheiro	1		
Técnico			
Mestre			
Encarregado	1		
Almoxarife			
Carpinteiro			
Pedreiro	2		
Bombeiro Hidráulico	1		
Eletricista			
Pintor			
Auxiliar	0		
TOTAL GERAL			
Total de Presença do Dia	5	Total de Faltas do Dia	0



02 - ANDAMENTO DA OCORRÊNCIA

INSTALAÇÕES DE PEÇAS CERÂMICAS (vasos, tanques e pias) apto 1501 e 1502
Montagem de bancadas de cozinha
Montagem de bancada de wc
Montagem de box dos wcs

03 - OBSERVAÇÕES DA CONTRATADA

04 - OBSERVAÇÕES DA FISCALIZAÇÃO

A fiscalização segue na elaboração do 4 JTA

RESP. FISCALIZAÇÃO:  RESP. EXECUÇÃO: 



G2 CONSTRUÇÃO E MANUTENÇÃO INDUSTRIAL LTDA.
R VISCONDE DE JEQUITINHONHA, 3732, BOA VIAGEM, RECIFE-PE

RELATÓRIO DIÁRIO DE OBRA N° 393



DATA:	19/02/2025	CONDIÇÕES DO TEMPO		
DIA DA SEMANA: QUARTA FEIRA		BOM	INSTÁVEL	CHUVOSO
CLIENTE: 1º Grupamento de Engenharia		x		
OBRA: REFORMA DAS INSTALAÇÕES HIDROSSANITÁRIAS DO EDIFÍCIO VILAGRAN CABRITA		DIAS TRABALHADOS	DIAS RESTANTES	
		603	59	

01 - EFETIVO

FUNÇÕES	PRESEÇA	FALTA	ANOTAÇÃO
Engenheiro	1		
Técnico			
Mestre			
Encarregado	1		
Almoxarife	1		
Carpinteiro			
Pedreiro	3		
Bombeiro Hidráulico	1		
Eletricista			
Pintor			
Auxiliar	0		
TOTAL GERAL			
Total de Presença do Dia	7	Total de Faltas do Dia	0



02 - ANDAMENTO DA OCORRÊNCIA

INSTALAÇÕES DE PEÇAS CERÂMICAS (vasos, tanques e pias) apto 1501 e 1502
Montagem de bancadas de cozinha
Montagem de bancada de wc
Montagem de box dos wcs

03 - OBSERVAÇÕES DA CONTRATADA

04 - OBSERVAÇÕES DA FISCALIZAÇÃO

A fiscalização segue na elaboração do 4 JTA

RESP. FISCALIZAÇÃO:  RESP. EXECUÇÃO: 



G2 CONSTRUÇÃO E MANUTENÇÃO INDUSTRIAL LTDA.
R VISCONDE DE JEQUITINHONHA, 3732, BOA VIAGEM, RECIFE-PE

RELATÓRIO DIÁRIO DE OBRA N° 394



DATA:	20/02/2025	CONDIÇÕES DO TEMPO		
DIA DA SEMANA: QUINTA FEIRA		BOM	INSTÁVEL	CHUVOSO
CLIENTE: 1º Grupamento de Engenharia		X		
OBRA: REFORMA DAS INSTALAÇÕES HIDROSSANITÁRIAS DO EDIFÍCIO VILAGRAN CABRITA		DIAS TRABALHADOS	DIAS RESTANTES	
		604	58	

01 - EFETIVO

FUNÇÕES	PRESEÇA	FALTA	ANOTAÇÃO
Engenheiro	1		
Técnico			
Mestre			
Encarregado	1		
Almoxarife			
Carpinteiro			
Pedreiro	3		
Bombeiro Hidráulico	1		
Eletricista			
Pintor			
Auxiliar	3		
TOTAL GERAL			
Total de Presença do Dia	9	Total de Faltas do Dia	3

02 - ANDAMENTO DA OCORRÊNCIA

INSTALAÇÕES DE PEÇAS CERÂMICAS (vasos, tanques e pias) apto 1501 e 1502

Montagem de bancadas de cozinha

Montagem de bancada de wc

Montagem de box dos wcs

03 - OBSERVAÇÕES DA CONTRATADA

informo que não foi assinado o 3º aditivo que contem serviços da linha critica de execução

04 - OBSERVAÇÕES DA FISCALIZAÇÃO

A fiscalização segue na elaboração do 4 JTA

RESP. FISCALIZAÇÃO:

RESP. EXECUÇÃO:



G2 CONSTRUÇÃO E MANUTENÇÃO INDUSTRIAL LTDA.
R VISCONDE DE JEQUITINHONHA, 3732, BOA VIAGEM, RECIFE-PE

RELATÓRIO DIÁRIO DE OBRA

Nº 395



DATA:	21/02/2025	CONDIÇÕES DO TEMPO	
DIA DA SEMANA: SEXTA FEIRA		INSTÁVEL	CHUVOSO
CLIENTE: 1º Grupamento de Engenharia		X	
OBRA: REFORMA DAS INSTALAÇÕES HIDROSSANITÁRIAS DO EDIFÍCIO VILAGRAN CABRITA	DIAS TRABALHADOS	DIAS RESTANTES	
	605	57	

01 - EFETIVO

FUNÇÕES	PRESEÇA	FALTA	ANOTAÇÃO
Engenheiro	1		
Técnico			
Mestre			
Encarregado	1		
Almoxarife			
Carpinteiro			
Pedreiro	3		
Bombeiro Hidráulico	1		
Eletricista			
Pintor			
Auxiliar	2		
TOTAL GERAL			
Total de Presença do Dia	8	Total de Faltas do Dia	2

02 - ANDAMENTO DA OCORRÊNCIA

INSTALAÇÕES DE PEÇAS CERÂMICAS (vasos, tanques e pias) apto 1501 e 1502

Montagem de bancadas de cozinha

Montagem de bancada de wc

Montagem de box dos wcs

03 - OBSERVAÇÕES DA CONTRATADA

Não se pode executar a bancada antes da assinatura do TA, pois falta conexões de água que pode caracterizar inversão de despesa, ainda mais trazer uma cobrança formal deste no diário, é cobrança indevida, consta no aditivo esta conexão e portanto os serviços de revestimento que já não tem quantitativo suficiente, causa inclusive rompimento da linha crítica.

04 - OBSERVAÇÕES DA FISCALIZAÇÃO

A fiscalização segue na elaboração do 4 JTA

RESP. FISCALIZAÇÃO:		RESP. EXECUÇÃO:	
---------------------	--	-----------------	--



G2 CONSTRUÇÃO E MANUTENÇÃO INDUSTRIAL LTDA.
R VISCONDE DE JEQUITINHONHA, 3732, BOA VIAGEM, RECIFE-PE

RELATÓRIO DIÁRIO DE OBRA N° 356

DATA:	24/02/2025	CONDIÇÕES DO TEMPO		
DIA DA SEMANA: SEGUNDA FEIRA		BOM	INSTÁVEL	CHUVOSO
CLIENTE: 1º Grupamento de Engenharia		X		
OBRA: REFORMA DAS INSTALAÇÕES HIDROSSANITÁRIAS DO EDIFÍCIO VILAGRAN CABRITA		DIAS TRABALHADOS	DIAS RESTANTES	
		608	54	

01 - EFETIVO

FUNÇÕES	PRESENÇA	FALTA	ANOTAÇÃO
Engenheiro	1		
Técnico			
Mestre			
Encarregado	1		
Almoxarife			
Carpinteiro			
Pedreiro	1		
Bombeiro Hidráulico	4		
Eletricista			
Pintor			
Auxiliar	4		
TOTAL GERAL			
Total de Presença do Dia	11	Total de Faltas do Dia	

02 - ANDAMENTO DA OCORRÊNCIA

INSTALAÇÕES DE PEÇAS CERÂMICAS (vasos, tanques e pias)
Montagem de bancadas de cozinha
Montagem de bancada de wc
Montagem de box dos wcs

03 - OBSERVAÇÕES DA CONTRATADA

Contratante não verificou que as curvas com bucha de latão que se encontra nas bancadas foram assinadas no TA, assim ainda faz necessário verificar o prazo pra este serviço ser realizado

04 - OBSERVAÇÕES DA FISCALIZAÇÃO

A fiscalização segue na elaboração do 4 JTA

RESP. FISCALIZAÇÃO:		RESP. EXECUÇÃO:	
---------------------	--	-----------------	--



G2 CONSTRUÇÃO E MANUTENÇÃO INDUSTRIAL LTDA.
R VISCONDE DE JEQUITINHONHA, 3732, BOA VIAGEM, RECIFE-PE

RELATÓRIO DIÁRIO DE OBRA

Nº 357



DATA:	25/02/2025	CONDIÇÕES DO TEMPO		
DIA DA SEMANA: TERÇA FEIRA		BOM	INSTÁVEL	CHUVOSO
CLIENTE: 1º Grupamento de Engenharia			X	
OBRA: REFORMA DAS INSTALAÇÕES HIDROSSANITÁRIAS DO EDIFÍCIO VILAGRAN CABRITA		DIAS TRABALHADOS	DIAS RESTANTES	
		609	53	

01 - EFETIVO

FUNÇÕES	PRESENÇA	FALTA	ANOTAÇÃO
Engenheiro	1		
Técnico			
Mestre			
Encarregado	1		
Almoxarife			
Carpinteiro			
Pedreiro	3		
Bombeiro Hidráulico	1		
Eletricista			
Pintor			
Auxiliar	3		
TOTAL GERAL			
Total de Presença do Dia	9	Total de Faltas do Dia	1

02 - ANDAMENTO DA OCORRÊNCIA

INSTALAÇÕES DE PEÇAS CERÂMICAS (vasos, tanques e pias)

Montagem de bancadas de cozinha

Montagem de bancada de wc

Montagem de box dos wcs

03 - OBSERVAÇÕES DA CONTRATADA

04 - OBSERVAÇÕES DA FISCALIZAÇÃO

A fiscalização segue na elaboração do 4 JTA

RESP. FISCALIZAÇÃO:		RESP. EXECUÇÃO:	
---------------------	--	-----------------	--



G2 CONSTRUÇÃO E MANUTENÇÃO INDUSTRIAL LTDA.
R VISCONDE DE JEQUITINHONHA, 3732, BOA VIAGEM, RECIFE-PE

RELATÓRIO DIÁRIO DE OBRA N° 358



DATA:	26/02/2025	CONDIÇÕES DO TEMPO		
DIA DA SEMANA: TERÇA FEIRA		BOM	INSTÁVEL	CHUVOSO
CLIENTE: 1º Grupamento de Engenharia			X	
OBRA: REFORMA DAS INSTALAÇÕES HIDROSSANITÁRIAS DO EDIFÍCIO VILAGRAN CABRITA		DIAS TRABALHADOS	DIAS RESTANTES	
		610	52	

01 - EFETIVO

FUNÇÕES	PRESENÇA	FALTA	ANOTAÇÃO
Engenheiro	1		
Técnico			
Mestre			
Encarregado	1		
Almoxarife			
Carpinteiro			
Pedreiro	3		
Bombeiro Hidráulico	1		
Eletricista			
Pintor			
Auxiliar	3		
TOTAL GERAL			
Total de Presença do Dia	9	Total de Faltas do Dia	1

02 - ANDAMENTO DA OCORRÊNCIA

INSTALAÇÕES DE PEÇAS CERÂMICAS (vasos, tanques e pias)
Montagem de bancadas de cozinha
Montagem de bancada de wc
Montagem de box dos wcs

03 - OBSERVAÇÕES DA CONTRATADA

04 - OBSERVAÇÕES DA FISCALIZAÇÃO

A fiscalização segue na elaboração do 4 JTA

RESP. FISCALIZAÇÃO:	RESP. EXECUÇÃO:
---------------------	-----------------



G2 CONSTRUÇÃO E MANUTENÇÃO INDUSTRIAL LTDA.
R VISCONDE DE JEQUITINHONHA, 3732, BOA VIAGEM, RECIFE-PE

RELATÓRIO DIÁRIO DE OBRA

Nº 359



DATA:	27/02/2025	CONDIÇÕES DO TEMPO		
DIA DA SEMANA: TERÇA FEIRA		BOM	INSTÁVEL	CHUVOSO
CLIENTE: 1º Grupamento de Engenharia			X	
OBRA: REFORMA DAS INSTALAÇÕES HIDROSSANITÁRIAS DO EDIFÍCIO VILAGRAN CABRITA	DIAS TRABALHADOS	DIAS RESTANTES		
	611	51		

01 - EFETIVO

FUNÇÕES	PRESENÇA	FALTA	ANOTAÇÃO
Engenheiro	1		
Técnico			
Mestre			
Encarregado	1		
Almoxarife			
Carpinteiro			
Pedreiro	3		
Bombeiro Hidráulico	1		
Eletricista			
Pintor			
Auxiliar	3		
TOTAL GERAL			
Total de Presença do Dia	9	Total de Faltas do Dia	1

02 - ANDAMENTO DA OCORRÊNCIA

INSTALAÇÕES DE PEÇAS CERÂMICAS (vasos, tanques e pias)

Montagem de bancadas de cozinha

Montagem de bancada de wc

Montagem de box dos wcs

03 - OBSERVAÇÕES DA CONTRATADA

04 - OBSERVAÇÕES DA FISCALIZAÇÃO

A fiscalização segue na elaboração do 4 JTA

RESP. FISCALIZAÇÃO:

RESP. EXECUÇÃO:



G2 CONSTRUÇÃO E MANUTENÇÃO INDUSTRIAL LTDA.
R VISCONDE DE JEQUITINHONHA, 3732, BOA VIAGEM, RECIFE-PE

RELATÓRIO DIÁRIO DE OBRA N° 360



DATA:	28/02/2025	CONDIÇÕES DO TEMPO		
DIA DA SEMANA: TERÇA FEIRA		BOM	INSTÁVEL	CHUVOSO
CLIENTE: 1º Grupamento de Engenharia			X	
OBRA: REFORMA DAS INSTALAÇÕES HIDROSSANITÁRIAS DO EDIFÍCIO VILAGRAN CABRITA		DIAS TRABALHADOS	DIAS RESTANTES	
		612	50	

01 - EFETIVO

FUNÇÕES	PRESENÇA	FALTA	ANOTAÇÃO
Engenheiro	1		
Técnico			
Mestre			
Encarregado	1		
Almoxarife			
Carpinteiro			
Pedreiro	3		
Bombeiro Hidráulico	1		
Eletricista			
Pintor			
Auxiliar	3		
TOTAL GERAL			
Total de Presença do Dia	9	Total de Faltas do Dia	1



02 - ANDAMENTO DA OCORRÊNCIA

INSTALAÇÕES DE PEÇAS CERÂMICAS (vasos, tanques e pias)
Montagem de bancadas de cozinha
Montagem de bancada de wc
Montagem de box dos wcs

03 - OBSERVAÇÕES DA CONTRATADA

04 - OBSERVAÇÕES DA FISCALIZAÇÃO

A fiscalização segue na elaboração do 4 JTA

RESP. FISCALIZAÇÃO:  RESP. EXECUÇÃO: 



G2 CONSTRUÇÃO E MANUTENÇÃO INDL LTDA EPP
 Rua Visconde de Jequitinhonha, 3732 - LJ 02
 09.145.367/0001-78 Recife PE

Recibo de Pagamento de Salário
 Mês: Fevereiro/2025

Código	Nome do Funcionário	CBO	Emp.	Local	Depto.	Setor	Seção	Fl.
00003	ENCARREGADO DE OBRA	715210	001		001	000	000	
		Admissão: 09/10/2013		GERAL				
Cód.	Descrição	Referência	Vencimentos		Descontos			
00001	SALARIO NORMAL	28/28	3.331,55					
00023	ARREDONDAMENTO DO MES		0,05					
00024	ARREDONDAMENTO MES ANTERIOR				1,08			
00027	DESC. ADIANTAMENTO DE SALARIO				1.332,62			
00075	DESCONTO DE VALE TRANSPORTE				199,89			
00077	DESCONTO DE FALTAS 1/2 PERIODO	01:15			23,66			
00080	DESCONTO INSS				290,35			
			Total de Vencimentos		Total de Descontos			
			3.331,60		1.847,60			
			Valor Líquido		1.484,00			
Salário Base	Sal. Contr. INSS	Base Cál. FGTS	FGTS do mês	Base Cál. IRRF	Faixa IRRF			
3.331,55	3.307,89	3.307,89	264,63	1.975,27	0,00			

DECLARO TER RECEBIDO A IMPORTÂNCIA LÍQUIDA DISCRIMINADA NESTE RECIBO

ASSINATURA DO FUNCIONÁRIO

DATA

G2 CONSTRUÇÃO E MANUTENÇÃO INDL LTDA EPP
 Rua Visconde de Jequitinhonha, 3732 - LJ 02
 09.145.367/0001-78 Recife PE

Recibo de Pagamento de Salário
 Mês: Fevereiro/2025

Código	Nome do Funcionário	CBO	Emp.	Local	Depto.	Setor	Seção	Fl.
00003	ENCARREGADO DE OBRA	715210	001		001	000	000	
		Admissão: 09/10/2013		GERAL				
Cód.	Descrição	Referência	Vencimentos		Descontos			
00001	SALARIO NORMAL	28/28	3.331,55					
00023	ARREDONDAMENTO DO MES		0,05					
00024	ARREDONDAMENTO MES ANTERIOR				1,08			
00027	DESC. ADIANTAMENTO DE SALARIO				1.332,62			
00075	DESCONTO DE VALE TRANSPORTE				199,89			
00077	DESCONTO DE FALTAS 1/2 PERIODO	01:15			23,66			
00080	DESCONTO INSS				290,35			
			Total de Vencimentos		Total de Descontos			
			3.331,60		1.847,60			
			Valor Líquido		1.484,00			
Salário Base	Sal. Contr. INSS	Base Cál. FGTS	FGTS do mês	Base Cál. IRRF	Faixa IRRF			
3.331,55	3.307,89	3.307,89	264,63	1.975,27	0,00			

DECLARO TER RECEBIDO A IMPORTÂNCIA LÍQUIDA DISCRIMINADA NESTE RECIBO

ASSINATURA DO FUNCIONÁRIO

DATA



G2 CONSTRUÇÃO E MANUTENÇÃO INDL LTDA EPP
Rua Visconde de Jequitinhonha, 3732 - LJ 02
09.145.367/0001-78 Recife PE

Recibo de Pagamento de Salário

Mês: Fevereiro/2025

Código	Nome do Funcionário	CBO	Emp.	Local	Depto.	Setor	Seção	Fl.
00028	[REDACTED]	715210	001		001	000	000	
AJUDANTE DE PEDREIRO		Admissão: 02/01/2020			GERAL			
Cód.	Descrição	Referência	Vencimentos		Descontos			
00001	SALARIO NORMAL	28/28	1.623,60					
00020	SALARIO FAMILIA	1	65,00					
00023	ARREDONDAMENTO DO MES		0,80					
00024	ARREDONDAMENTO MES ANTERIOR				0,71			
00027	DESC. ADIANTAMENTO DE SALARIO				649,44			
00075	DESCONTO DE VALE TRANSPORTE				97,41			
00077	DESCONTO DE FALTAS 1/2 PERIODO	01:15			11,53			
00080	DESCONTO INSS				122,31			
			Total de Vencimentos		Total de Descontos			
			1.689,40		881,40			
			Valor Líquido		808,00			
Salário Base	Sal. Contr. INSS	Base Cál. FGTS	FGTS do mês	Base Cál. IRRF	Faixa IRRF			
1.623,60	1.612,07	1.612,07	128,96	962,63	0,00			

DECLARO TER RECEBIDO A IMPORTÂNCIA LÍQUIDA DISCRIMINADA NESTE RECIBO

ASSINATURA DO FUNCIONÁRIO

DATA

G2 CONSTRUÇÃO E MANUTENÇÃO INDL LTDA EPP
Rua Visconde de Jequitinhonha, 3732 - LJ 02
09.145.367/0001-78 Recife PE

Recibo de Pagamento de Salário

Mês: Fevereiro/2025

Código	Nome do Funcionário	CBO	Emp.	Local	Depto.	Setor	Seção	Fl.
00028	[REDACTED]	715210	001		001	000	000	
AJUDANTE DE PEDREIRO		Admissão: 02/01/2020			GERAL			
Cód.	Descrição	Referência	Vencimentos		Descontos			
00001	SALARIO NORMAL	28/28	1.623,60					
00020	SALARIO FAMILIA	1	65,00					
00023	ARREDONDAMENTO DO MES		0,80					
00024	ARREDONDAMENTO MES ANTERIOR				0,71			
00027	DESC. ADIANTAMENTO DE SALARIO				649,44			
00075	DESCONTO DE VALE TRANSPORTE				97,41			
00077	DESCONTO DE FALTAS 1/2 PERIODO	01:15			11,53			
00080	DESCONTO INSS				122,31			
			Total de Vencimentos		Total de Descontos			
			1.689,40		881,40			
			Valor Líquido		808,00			
Salário Base	Sal. Contr. INSS	Base Cál. FGTS	FGTS do mês	Base Cál. IRRF	Faixa IRRF			
1.623,60	1.612,07	1.612,07	128,96	962,63	0,00			

DECLARO TER RECEBIDO A IMPORTÂNCIA LÍQUIDA DISCRIMINADA NESTE RECIBO

ASSINATURA DO FUNCIONÁRIO

DATA



G2 CONSTRUÇÃO E MANUTENÇÃO INDL LTDA EPP
Rua Visconde de Jequitinhonha, 3732 - LJ 02
09.145.367/0001-78 Recife PE

Recibo de Pagamento de Salário
Mês: Fevereiro/2025

Código 00091 Nome do Funcionário [REDACTED] CBO 715210 Emp. 001 Local Admissão: 01/11/2024 Depto. 001 GERAL Setor 000 Seção 000 Fl.

Cód.	Descrição	Referência	Vencimentos	Descontos	
00001	SALARIO NORMAL	28/28	1.623,60		
00023	ARREDONDAMENTO DO MES		0,17		
00024	ARREDONDAMENTO MES ANTERIOR			1,08	
00027	DESC. ADIANTAMENTO DE SALARIO			649,44	
00075	DESCONTO DE VALE TRANSPORTE			97,41	
00077	DESCONTO DE FALTAS 1/2 PERIODO	01:15		11,53	
00080	DESCONTO INSS			122,31	
			Total de Vencimentos	Total de Descontos	
			1.623,77	881,77	
			Valor Líquido	742,00	
Salário Base	Sal. Contr. INSS	Base Cál. FGTS	FGTS do mês	Base Cál. IRRF	Faixa IRRF
1.623,60	1.612,07	1.612,07	128,96	962,63	0,00

DECLARO TER RECEBIDO A IMPORTÂNCIA LÍQUIDA DISCRIMINADA NESTE RECIBO
ASSINATURA DO FUNCIONÁRIO
DATA

G2 CONSTRUÇÃO E MANUTENÇÃO INDL LTDA EPP
Rua Visconde de Jequitinhonha, 3732 - LJ 02
09.145.367/0001-78 Recife PE

Recibo de Pagamento de Salário
Mês: Fevereiro/2025

Código 00091 Nome do Funcionário [REDACTED] CBO 715210 Emp. 001 Local Admissão: 01/11/2024 Depto. 001 GERAL Setor 000 Seção 000 Fl.

Cód.	Descrição	Referência	Vencimentos	Descontos	
00001	SALARIO NORMAL	28/28	1.623,60		
00023	ARREDONDAMENTO DO MES		0,17		
00024	ARREDONDAMENTO MES ANTERIOR			1,08	
00027	DESC. ADIANTAMENTO DE SALARIO			649,44	
00075	DESCONTO DE VALE TRANSPORTE			97,41	
00077	DESCONTO DE FALTAS 1/2 PERIODO	01:15		11,53	
00080	DESCONTO INSS			122,31	
			Total de Vencimentos	Total de Descontos	
			1.623,77	881,77	
			Valor Líquido	742,00	
Salário Base	Sal. Contr. INSS	Base Cál. FGTS	FGTS do mês	Base Cál. IRRF	Faixa IRRF
1.623,60	1.612,07	1.612,07	128,96	962,63	0,00

DECLARO TER RECEBIDO A IMPORTÂNCIA LÍQUIDA DISCRIMINADA NESTE RECIBO
ASSINATURA DO FUNCIONÁRIO
DATA



G2 CONSTRUÇÃO E MANUTENÇÃO INDL LTDA EPP
Rua Visconde de Jequitinhonha, 3732 - LJ 02
09.145.367/0001-78 Recife PE

Recibo de Pagamento de Salário
Mês: Fevereiro/2025

Código	Nome do Funcionário	CBO	Emp.	Local	Depto.	Setor	Seção	Fl.
00014	[REDACTED]	715210	001		001	000	000	
AJUDANTE DE PEDREIRO		Admissão: 09/04/2019			GERAL			
Cód.	Descrição	Referência	Vencimentos		Descontos			
00001	SALARIO NORMAL	28/28	1.623,60					
00023	ARREDONDAMENTO DO MES		0,89					
00024	ARREDONDAMENTO MES ANTERIOR				1,29			
00027	DESC. ADIANTAMENTO DE SALARIO				649,44			
00075	DESCONTO DE VALE TRANSPORTE				97,41			
00080	DESCONTO INSS				123,35			
			Total de Vencimentos		Total de Descontos			
			1.624,49		871,49			
			Valor Líquido		753,00			
Salário Base	Sal. Contr. INSS	Base Cál. FGTS	FGTS do mês	Base Cál. IRRF	Faixa IRRF			
1.623,60	1.623,60	1.623,60	129,88	974,16	0,00			

DECLARO TER RECEBIDO A IMPORTÂNCIA LÍQUIDA DISCRIMINADA NESTE RECIBO

ASSINATURA DO FUNCIONÁRIO

DATA

G2 CONSTRUÇÃO E MANUTENÇÃO INDL LTDA EPP
Rua Visconde de Jequitinhonha, 3732 - LJ 02
09.145.367/0001-78 Recife PE

Recibo de Pagamento de Salário
Mês: Fevereiro/2025

Código	Nome do Funcionário	CBO	Emp.	Local	Depto.	Setor	Seção	Fl.
00014	[REDACTED]	715210	001		001	000	000	
AJUDANTE DE PEDREIRO		Admissão: 09/04/2019			GERAL			
Cód.	Descrição	Referência	Vencimentos		Descontos			
00001	SALARIO NORMAL	28/28	1.623,60					
00023	ARREDONDAMENTO DO MES		0,89					
00024	ARREDONDAMENTO MES ANTERIOR				1,29			
00027	DESC. ADIANTAMENTO DE SALARIO				649,44			
00075	DESCONTO DE VALE TRANSPORTE				97,41			
00080	DESCONTO INSS				123,35			
			Total de Vencimentos		Total de Descontos			
			1.624,49		871,49			
			Valor Líquido		753,00			
Salário Base	Sal. Contr. INSS	Base Cál. FGTS	FGTS do mês	Base Cál. IRRF	Faixa IRRF			
1.623,60	1.623,60	1.623,60	129,88	974,16	0,00			

DECLARO TER RECEBIDO A IMPORTÂNCIA LÍQUIDA DISCRIMINADA NESTE RECIBO

ASSINATURA DO FUNCIONÁRIO

DATA



G2 CONSTRUÇÃO E MANUTENÇÃO INDL LTDA EPP
Rua Visconde de Jequitinhonha, 3732 - LJ 02
09.145.367/0001-78 Recife PE

Recibo de Pagamento de Salário
Mês: Fevereiro/2025

Código	Nome do Funcionário	CBO	Emp.	Local	Depto.	Setor	Seção	Fl.
00017	[REDACTED]	715210	001		001	000	000	
AJUDANTE DE PEDREIRO		Admissão: 01/07/2019			GERAL			
Cód.	Descrição	Referência	Vencimentos		Descontos			
00001	SALARIO NORMAL	28/28	1.623,60					
00020	SALARIO FAMILIA	1	65,00					
00023	ARREDONDAMENTO DO MES		0,65					
00024	ARREDONDAMENTO MES ANTERIOR				0,56			
00027	DESC. ADIANTAMENTO DE SALARIO				649,44			
00075	DESCONTO DE VALE TRANSPORTE				97,41			
00077	DESCONTO DE FALTAS 1/2 PERIODO	01:15			11,53			
00080	DESCONTO INSS				122,31			
			Total de Vencimentos		Total de Descontos			
			1.689,25		881,25			
			Valor Líquido		808,00			
Salário Base		Sal. Contr. INSS	Base Cál. FGTS	FGTS do mês	Base Cál. IRRF	Faixa IRRF		
1.623,60		1.612,07	1.612,07	128,96	962,63	0,00		

DECLARO TER RECEBIDO A IMPORTÂNCIA LÍQUIDA DISCRIMINADA NESTE RECIBO

ASSINATURA DO FUNCIONÁRIO

DATA

G2 CONSTRUÇÃO E MANUTENÇÃO INDL LTDA EPP
Rua Visconde de Jequitinhonha, 3732 - LJ 02
09.145.367/0001-78 Recife PE

Recibo de Pagamento de Salário
Mês: Fevereiro/2025

Código	Nome do Funcionário	CBO	Emp.	Local	Depto.	Setor	Seção	Fl.
00017	DAVI CICERO DOS SANTOS SILVA	715210	001		001	000	000	
AJUDANTE DE PEDREIRO		Admissão: 01/07/2019			GERAL			
Cód.	Descrição	Referência	Vencimentos		Descontos			
00001	SALARIO NORMAL	28/28	1.623,60					
00020	SALARIO FAMILIA	1	65,00					
00023	ARREDONDAMENTO DO MES		0,65					
00024	ARREDONDAMENTO MES ANTERIOR				0,56			
00027	DESC. ADIANTAMENTO DE SALARIO				649,44			
00075	DESCONTO DE VALE TRANSPORTE				97,41			
00077	DESCONTO DE FALTAS 1/2 PERIODO	01:15			11,53			
00080	DESCONTO INSS				122,31			
			Total de Vencimentos		Total de Descontos			
			1.689,25		881,25			
			Valor Líquido		808,00			
Salário Base		Sal. Contr. INSS	Base Cál. FGTS	FGTS do mês	Base Cál. IRRF	Faixa IRRF		
1.623,60		1.612,07	1.612,07	128,96	962,63	0,00		

DECLARO TER RECEBIDO A IMPORTÂNCIA LÍQUIDA DISCRIMINADA NESTE RECIBO

ASSINATURA DO FUNCIONÁRIO

DATA



G2 CONSTRUÇÃO E MANUTENÇÃO INDL LTDA EPP
 Rua Visconde de Jequitinhonha, 3732 - LJ 02
 09.145.367/0001-78 Recife PE

Recibo de Pagamento de Salário
 Mês: Fevereiro/2025

Código	Nome do Funcionário	CBO	Emp.	Local	Depto.	Setor	Seção	Fl.
00009	████████████████████	715210	001		001	000	000	
PEDREIRO		Admissão: 01/05/2018			GERAL			
Cód.	Descrição	Referência	Vencimentos		Descontos			
00001	SALARIO NORMAL	28/28	2.152,20					
00023	ARREDONDAMENTO DO MES		0,36					
00024	ARREDONDAMENTO MES ANTERIOR				0,60			
00027	DESC. ADIANTAMENTO DE SALARIO				860,88			
00075	DESCONTO DE VALE TRANSPORTE				129,16			
00080	DESCONTO INSS				170,92			
			Total de Vencimentos		Total de Descontos			
			2.152,56		1.161,56			
			Valor Líquido		991,00			
Salário Base		Sal. Contr. INSS	Base Cál. FGTS	FGTS do mês	Base Cál. IRRF	Faixa IRRF		
2.152,20		2.152,20	2.152,20	172,17	1.291,32	0,00		

DECLARO TER RECEBIDO A IMPORTÂNCIA LÍQUIDA DISCRIMINADA NESTE RECIBO

ASSINATURA DO FUNCIONÁRIO

DATA

G2 CONSTRUÇÃO E MANUTENÇÃO INDL LTDA EPP
 Rua Visconde de Jequitinhonha, 3732 - LJ 02
 09.145.367/0001-78 Recife PE

Recibo de Pagamento de Salário
 Mês: Fevereiro/2025

Código	Nome do Funcionário	CBO	Emp.	Local	Depto.	Setor	Seção	Fl.
00009	████████████████████	715210	001		001	000	000	
PEDREIRO		Admissão: 01/05/2018			GERAL			
Cód.	Descrição	Referência	Vencimentos		Descontos			
00001	SALARIO NORMAL	28/28	2.152,20					
00023	ARREDONDAMENTO DO MES		0,36					
00024	ARREDONDAMENTO MES ANTERIOR				0,60			
00027	DESC. ADIANTAMENTO DE SALARIO				860,88			
00075	DESCONTO DE VALE TRANSPORTE				129,16			
00080	DESCONTO INSS				170,92			
			Total de Vencimentos		Total de Descontos			
			2.152,56		1.161,56			
			Valor Líquido		991,00			
Salário Base		Sal. Contr. INSS	Base Cál. FGTS	FGTS do mês	Base Cál. IRRF	Faixa IRRF		
2.152,20		2.152,20	2.152,20	172,17	1.291,32	0,00		

DECLARO TER RECEBIDO A IMPORTÂNCIA LÍQUIDA DISCRIMINADA NESTE RECIBO

ASSINATURA DO FUNCIONÁRIO

DATA



G2 CONSTRUÇÃO E MANUTENÇÃO INDL LTDA EPP
Rua Visconde de Jequitinhonha, 3732 - LJ 02
09.145.367/0001-78 Recife PE

Recibo de Pagamento de Salário
Mês: Fevereiro/2025

Código	Nome do Funcionário	CBO	Emp.	Local	Depto.	Setor	Seção	Fl.
00047	[REDACTED]	715210	001		001	000	000	
PEDREIRO		Admissão: 21/05/2021			GERAL			
Cód.	Descrição	Referência	Vencimentos		Descontos			
00001	SALARIO NORMAL	28/28	2.152,20					
00023	ARREDONDAMENTO DO MES		0,38					
00024	ARREDONDAMENTO MES ANTERIOR				0,62			
00027	DESC. ADIANTAMENTO DE SALARIO				860,88			
00075	DESCONTO DE VALE TRANSPORTE				129,16			
00080	DESCONTO INSS				170,92			
			Total de Vencimentos		Total de Descontos			
			2.152,58		1.161,58			
			Valor Líquido		991,00			
Salário Base	Sal. Contr. INSS	Base Cál. FGTS	FGTS do mês	Base Cál. IRRF	Faixa IRRF			
2.152,20	2.152,20	2.152,20	172,17	1.291,32	0,00			

DECLARO TER RECEBIDO A IMPORTÂNCIA LÍQUIDA DISCRIMINADA NESTE RECIBO
ASSINATURA DO FUNCIONÁRIO
DATA

G2 CONSTRUÇÃO E MANUTENÇÃO INDL LTDA EPP
Rua Visconde de Jequitinhonha, 3732 - LJ 02
09.145.367/0001-78 Recife PE

Recibo de Pagamento de Salário
Mês: Fevereiro/2025

Código	Nome do Funcionário	CBO	Emp.	Local	Depto.	Setor	Seção	Fl.
00047	[REDACTED]	715210	001		001	000	000	
PEDREIRO		Admissão: 21/05/2021			GERAL			
Cód.	Descrição	Referência	Vencimentos		Descontos			
00001	SALARIO NORMAL	28/28	2.152,20					
00023	ARREDONDAMENTO DO MES		0,38					
00024	ARREDONDAMENTO MES ANTERIOR				0,62			
00027	DESC. ADIANTAMENTO DE SALARIO				860,88			
00075	DESCONTO DE VALE TRANSPORTE				129,16			
00080	DESCONTO INSS				170,92			
			Total de Vencimentos		Total de Descontos			
			2.152,58		1.161,58			
			Valor Líquido		991,00			
Salário Base	Sal. Contr. INSS	Base Cál. FGTS	FGTS do mês	Base Cál. IRRF	Faixa IRRF			
2.152,20	2.152,20	2.152,20	172,17	1.291,32	0,00			

DECLARO TER RECEBIDO A IMPORTÂNCIA LÍQUIDA DISCRIMINADA NESTE RECIBO
ASSINATURA DO FUNCIONÁRIO
DATA



G2 CONSTRUÇÃO E MANUTENÇÃO INDL LTDA EPP
 Rua Visconde de Jequitinhonha, 3732 - LJ 02
 09.145.367/0001-78 Recife PE

Recibo de Pagamento de Salário
 Mês: Fevereiro/2025

Código	Nome do Funcionário	CBO	Emp.	Local	Depto.	Setor	Seção	Fl.
00002	[REDACTED]	715210	001		001	000	000	
		Admissão: 01/03/2013			GERAL			
Cód.	Descrição	Referência	Vencimentos		Descontos			
00001	SALARIO NORMAL	28/28	1.623,60					
00023	ARREDONDAMENTO DO MES		0,15					
00024	ARREDONDAMENTO MES ANTERIOR				0,96			
00027	DESC. ADIANTAMENTO DE SALARIO				649,44			
00080	DESCONTO INSS				123,35			
			Total de Vencimentos		Total de Descontos			
			1.623,75		773,75			
Parabéns pelo seu aniversário!			Valor Líquido		850,00			
Salário Base		Sal. Contr. INSS	Base Cál. FGTS	FGTS do mês	Base Cál. IRRF	Faixa IRRF		
1.623,60		1.623,60	1.623,60	129,88	974,16	0,00		

DECLARO TER RECEBIDO A IMPORTÂNCIA LÍQUIDA DISCRIMINADA NESTE RECIBO

ASSINATURA DO FUNCIONÁRIO

DATA

G2 CONSTRUÇÃO E MANUTENÇÃO INDL LTDA EPP
 Rua Visconde de Jequitinhonha, 3732 - LJ 02
 09.145.367/0001-78 Recife PE

Recibo de Pagamento de Salário
 Mês: Fevereiro/2025

Código	Nome do Funcionário	CBO	Emp.	Local	Depto.	Setor	Seção	Fl.
00002	[REDACTED]	715210	001		001	000	000	
		Admissão: 01/03/2013			GERAL			
Cód.	Descrição	Referência	Vencimentos		Descontos			
00001	SALARIO NORMAL	28/28	1.623,60					
00023	ARREDONDAMENTO DO MES		0,15					
00024	ARREDONDAMENTO MES ANTERIOR				0,96			
00027	DESC. ADIANTAMENTO DE SALARIO				649,44			
00080	DESCONTO INSS				123,35			
			Total de Vencimentos		Total de Descontos			
			1.623,75		773,75			
Parabéns pelo seu aniversário!			Valor Líquido		850,00			
Salário Base		Sal. Contr. INSS	Base Cál. FGTS	FGTS do mês	Base Cál. IRRF	Faixa IRRF		
1.623,60		1.623,60	1.623,60	129,88	974,16	0,00		

DECLARO TER RECEBIDO A IMPORTÂNCIA LÍQUIDA DISCRIMINADA NESTE RECIBO

ASSINATURA DO FUNCIONÁRIO

DATA



G2 CONSTRUÇÃO E MANUTENÇÃO INDL LTDA EPP
 Rua Visconde de Jequitinhonha, 3732 - LJ 02
 09.145.367/0001-78 Recife PE

Recibo de Pagamento de Salário
 Mês: Fevereiro/2025

Cód.	Descrição	Referência	Vencimentos	Descontos	
00025	CREDITO COMPLEMENTO SALARIO		91,50		
00121	FERIAS NORMAIS		2.152,20		
00122	INT. H.E. FERIAS		4,59		
00128	ADICIONAL 1/3 S/FERIAS		718,93		
99107	DEDUCAO INSS EM IRRF FERIAS		243,37		
00026	DEBITO COMPL.SAL. MES ANTERIOR			91,50	
00080	DESCONTO INSS			238,49	
00129	LIQUIDO FERIAS NORMAIS			2.619,44	
00198	I.R.R.F. FERIAS			17,79	
			Total de Vencimentos	Total de Descontos	
			2.967,22	2.967,22	
			Valor Líquido	0,00	
Salário Base	Sal. Contr. INSS	Base Cál. FGTS	FGTS do mês	Base Cál. IRRF	Faixa IRRF
2.152,20	2.875,72	2.875,72	230,05	0,00	0,00

DECLARO TER RECEBIDO A IMPORTÂNCIA LÍQUIDA DISCRIMINADA NESTE RECIBO
 ASSINATURA DO FUNCIONÁRIO
 DATA

G2 CONSTRUÇÃO E MANUTENÇÃO INDL LTDA EPP
 Rua Visconde de Jequitinhonha, 3732 - LJ 02
 09.145.367/0001-78 Recife PE

Recibo de Pagamento de Salário
 Mês: Fevereiro/2025

Cód.	Descrição	Referência	Vencimentos	Descontos	
00025	CREDITO COMPLEMENTO SALARIO		91,50		
00121	FERIAS NORMAIS		2.152,20		
00122	INT. H.E. FERIAS		4,59		
00128	ADICIONAL 1/3 S/FERIAS		718,93		
99107	DEDUCAO INSS EM IRRF FERIAS		243,37		
00026	DEBITO COMPL.SAL. MES ANTERIOR			91,50	
00080	DESCONTO INSS			238,49	
00129	LIQUIDO FERIAS NORMAIS			2.619,44	
00198	I.R.R.F. FERIAS			17,79	
			Total de Vencimentos	Total de Descontos	
			2.967,22	2.967,22	
			Valor Líquido	0,00	
Salário Base	Sal. Contr. INSS	Base Cál. FGTS	FGTS do mês	Base Cál. IRRF	Faixa IRRF
2.152,20	2.875,72	2.875,72	230,05	0,00	0,00

DECLARO TER RECEBIDO A IMPORTÂNCIA LÍQUIDA DISCRIMINADA NESTE RECIBO
 ASSINATURA DO FUNCIONÁRIO
 DATA



G2 CONSTRUÇÃO E MANUTENÇÃO INDL LTDA EPP
Rua Visconde de Jequitinhonha, 3732 - LJ 02
09.145.367/0001-78 Recife PE

Recibo de Pagamento de Salário

Mês: Fevereiro/2025

Código	Nome do Funcionário	CBO	Emp.	Local	Depto.	Setor	Seção	Fl.
00042	[REDACTED]	715615	001		001	000	000	
ELETRICISTA		Admissão: 18/02/2021			GERAL			
Cód.	Descrição	Referência	Vencimentos		Descontos			
00001	SALARIO NORMAL	28/28	2.152,20					
00023	ARREDONDAMENTO DO MES		0,42					
00024	ARREDONDAMENTO MES ANTERIOR				0,69			
00027	DESC. ADIANTAMENTO DE SALARIO				860,88			
00075	DESCONTO DE VALE TRANSPORTE				129,13			
00080	DESCONTO INSS				170,92			
			Total de Vencimentos		Total de Descontos			
			2.152,62		1.161,62			
			Valor Líquido		991,00			
Salário Base	Sal. Contr. INSS	Base Cál. FGTS	FGTS do mês	Base Cál. IRRF	Faixa IRRF			
2.152,20	2.152,20	2.152,20	172,17	1.291,32	0,00			

DECLARO TER RECEBIDO A IMPORTÂNCIA LÍQUIDA DISCRIMINADA NESTE RECIBO

ASSINATURA DO FUNCIONÁRIO

DATA

G2 CONSTRUÇÃO E MANUTENÇÃO INDL LTDA EPP
Rua Visconde de Jequitinhonha, 3732 - LJ 02
09.145.367/0001-78 Recife PE

Recibo de Pagamento de Salário

Mês: Fevereiro/2025

Código	Nome do Funcionário	CBO	Emp.	Local	Depto.	Setor	Seção	Fl.
00042	[REDACTED]	715615	001		001	000	000	
ELETRICISTA		Admissão: 18/02/2021			GERAL			
Cód.	Descrição	Referência	Vencimentos		Descontos			
00001	SALARIO NORMAL	28/28	2.152,20					
00023	ARREDONDAMENTO DO MES		0,42					
00024	ARREDONDAMENTO MES ANTERIOR				0,69			
00027	DESC. ADIANTAMENTO DE SALARIO				860,88			
00075	DESCONTO DE VALE TRANSPORTE				129,13			
00080	DESCONTO INSS				170,92			
			Total de Vencimentos		Total de Descontos			
			2.152,62		1.161,62			
			Valor Líquido		991,00			
Salário Base	Sal. Contr. INSS	Base Cál. FGTS	FGTS do mês	Base Cál. IRRF	Faixa IRRF			
2.152,20	2.152,20	2.152,20	172,17	1.291,32	0,00			

DECLARO TER RECEBIDO A IMPORTÂNCIA LÍQUIDA DISCRIMINADA NESTE RECIBO

ASSINATURA DO FUNCIONÁRIO

DATA



G2 CONSTRUÇÃO E MANUTENÇÃO INDL LTDA EPP
Rua Visconde de Jequitinhonha, 3732 - LJ 02
09.145.367/0001-78 Recife PE

Recibo de Pagamento de Salário
Mês: Fevereiro/2025

Código	Nome do Funcionário	CBO	Emp.	Local	Depto.	Setor	Seção	Fl.
00054	[REDACTED]	351605	001		001	000	000	
TECNICO SEGURANÇA TRABALHO		Admissão: 01/04/2022			GERAL			
Cód.	Descrição	Referência	Vencimentos		Descontos			
00001	SALARIO NORMAL	28/28	1.875,90					
00023	ARREDONDAMENTO DO MES		0,25					
00024	ARREDONDAMENTO MES ANTERIOR				1,18			
00027	DESC. ADIANTAMENTO DE SALARIO				750,36			
00075	DESCONTO DE VALE TRANSPORTE				112,55			
00080	DESCONTO INSS				146,06			
			Total de Vencimentos		Total de Descontos			
			1.876,15		1.010,15			
			Valor Líquido		866,00			
Salário Base		Sal. Contr. INSS	Base Cál. FGTS	FGTS do mês	Base Cál. IRRF	Faixa IRRF		
1.875,90		1.875,90	1.875,90	150,07	1.125,54	0,00		

DECLARO TER RECEBIDO A IMPORTÂNCIA LÍQUIDA DISCRIMINADA NESTE RECIBO

ASSINATURA DO FUNCIONÁRIO

DATA

G2 CONSTRUÇÃO E MANUTENÇÃO INDL LTDA EPP
Rua Visconde de Jequitinhonha, 3732 - LJ 02
09.145.367/0001-78 Recife PE

Recibo de Pagamento de Salário
Mês: Fevereiro/2025

Código	Nome do Funcionário	CBO	Emp.	Local	Depto.	Setor	Seção	Fl.
00054	[REDACTED]	351605	001		001	000	000	
TECNICO SEGURANÇA TRABALHO		Admissão: 01/04/2022			GERAL			
Cód.	Descrição	Referência	Vencimentos		Descontos			
00001	SALARIO NORMAL	28/28	1.875,90					
00023	ARREDONDAMENTO DO MES		0,25					
00024	ARREDONDAMENTO MES ANTERIOR				1,18			
00027	DESC. ADIANTAMENTO DE SALARIO				750,36			
00075	DESCONTO DE VALE TRANSPORTE				112,55			
00080	DESCONTO INSS				146,06			
			Total de Vencimentos		Total de Descontos			
			1.876,15		1.010,15			
			Valor Líquido		866,00			
Salário Base		Sal. Contr. INSS	Base Cál. FGTS	FGTS do mês	Base Cál. IRRF	Faixa IRRF		
1.875,90		1.875,90	1.875,90	150,07	1.125,54	0,00		

DECLARO TER RECEBIDO A IMPORTÂNCIA LÍQUIDA DISCRIMINADA NESTE RECIBO

ASSINATURA DO FUNCIONÁRIO

DATA



G2 CONSTRUÇÃO E MANUTENÇÃO INDL LTDA EPP
Rua Visconde de Jequitinhonha, 3732 - LJ 02
09.145.367/0001-78 Recife PE

Recibo de Pagamento de Salário

Mês: Fevereiro/2025

Código	Nome do Funcionário	CBO	Emp.	Local	Depto.	Setor	Seção	Fl.
00006	[REDACTED]	715210	001		001	000	000	
AJUDANTE DE PEDREIRO		Admissão: 01/08/2017			GERAL			
Cód.	Descrição	Referência	Vencimentos		Descontos			
00001	SALARIO NORMAL	28/28	1.623,60					
00023	ARREDONDAMENTO DO MES		0,59					
00024	ARREDONDAMENTO MES ANTERIOR				0,81			
00027	DESC. ADIANTAMENTO DE SALARIO				649,44			
00032	PENSAO ALIMENTICIA SALARIO				241,59			
00080	DESCONTO INSS				123,35			
			Total de Vencimentos		Total de Descontos			
			1.624,19		1.015,19			
Parabéns pelo seu aniversário!			Valor Líquido		609,00			
Salário Base	Sal. Contr. INSS	Base Cál. FGTS	FGTS do mês	Base Cál. IRRF	Faixa IRRF			
1.623,60	1.623,60	1.623,60	129,88	974,16	0,00			

DECLARO TER RECEBIDO A IMPORTÂNCIA LÍQUIDA DISCRIMINADA NESTE RECIBO

ASSINATURA DO FUNCIONÁRIO

DATA

G2 CONSTRUÇÃO E MANUTENÇÃO INDL LTDA EPP
Rua Visconde de Jequitinhonha, 3732 - LJ 02
09.145.367/0001-78 Recife PE

Recibo de Pagamento de Salário

Mês: Fevereiro/2025

Código	Nome do Funcionário	CBO	Emp.	Local	Depto.	Setor	Seção	Fl.
00006	[REDACTED]	715210	001		001	000	000	
AJUDANTE DE PEDREIRO		Admissão: 01/08/2017			GERAL			
Cód.	Descrição	Referência	Vencimentos		Descontos			
00001	SALARIO NORMAL	28/28	1.623,60					
00023	ARREDONDAMENTO DO MES		0,59					
00024	ARREDONDAMENTO MES ANTERIOR				0,81			
00027	DESC. ADIANTAMENTO DE SALARIO				649,44			
00032	PENSAO ALIMENTICIA SALARIO				241,59			
00080	DESCONTO INSS				123,35			
			Total de Vencimentos		Total de Descontos			
			1.624,19		1.015,19			
Parabéns pelo seu aniversário!			Valor Líquido		609,00			
Salário Base	Sal. Contr. INSS	Base Cál. FGTS	FGTS do mês	Base Cál. IRRF	Faixa IRRF			
1.623,60	1.623,60	1.623,60	129,88	974,16	0,00			

DECLARO TER RECEBIDO A IMPORTÂNCIA LÍQUIDA DISCRIMINADA NESTE RECIBO

ASSINATURA DO FUNCIONÁRIO

DATA



G2 CONSTRUÇÃO E MANUTENÇÃO INDL LTDA EPP
 Rua Visconde de Jequitinhonha 3732 - LJ 02
 09.145.367/0001-78 Recife PE

Recibo de Retiradas
 Mês: Fevereiro/2025

Cód.	Descrição	Referência	Vencimentos	Descontos	
99159	PRO-LABORE SEM FGTS		4.000,00		
00080	DESCONTO INSS			440,00	
00081	DESCONTO I.R.R.F.			133,84	
			Total de Vencimentos	Total de Descontos	
			4.000,00	573,84	
			Valor Líquido	3.426,16	
Sal. Contr. INSS		Base Cál. FGTS	FGTS do mês	Base Cál. IRRF	Faixa IRRF
4.000,00		0,00	0,00	4.000,00	0,00

DECLARO TER RECEBIDO A IMPORTÂNCIA LÍQUIDA DISCRIMINADA NESTE RECIBO

ASSINATURA DO DIRETOR

DATA

G2 CONSTRUÇÃO E MANUTENÇÃO INDL LTDA EPP
 Rua Visconde de Jequitinhonha 3732 - LJ 02
 09.145.367/0001-78 Recife PE

Recibo de Retiradas
 Mês: Fevereiro/2025

Cód.	Descrição	Referência	Vencimentos	Descontos	
99159	PRO-LABORE SEM FGTS		4.000,00		
00080	DESCONTO INSS			440,00	
00081	DESCONTO I.R.R.F.			133,84	
			Total de Vencimentos	Total de Descontos	
			4.000,00	573,84	
			Valor Líquido	3.426,16	
Sal. Contr. INSS		Base Cál. FGTS	FGTS do mês	Base Cál. IRRF	Faixa IRRF
4.000,00		0,00	0,00	4.000,00	0,00

DECLARO TER RECEBIDO A IMPORTÂNCIA LÍQUIDA DISCRIMINADA NESTE RECIBO

ASSINATURA DO DIRETOR

DATA



G2 CONSTRUÇÃO E MANUTENÇÃO INDL LTDA EPP
Folha de Pagamento

Folha Mensal

Página: 1
Data: 07/03/2025
Hora: 14:57:31

Situação: Geral Relação do Pagamento Mensal Mês/Ano: 02/2025

Funcionário: 3 - [REDACTED]		Adm: 09/10/2013		Função: ENCARREGADO DE O			
DEPARTAMENTO: GERAL							
Vencimentos		Referência	Valor	Descontos		Referência	Valor
00001	SALARIO NORMAL	28/28	3.331,55	00024	ARREDONDAMENTO MES ANTERIOR		1,08
00023	ARREDONDAMENTO DO MES		0,05	00027	DESC. ADIANTAMENTO DE SALARIO		1.332,62
				00075	DESCONTO DE VALE TRANSPORTE		199,89
				00077	DESCONTO DE FALTAS 1/2 PERIODO	01:15	23,66
				00080	DESCONTO INSS		290,35
Salário Base:	3.331,55	Base de INSS Funcionário:	3.307,89	Base de INSS Suspensa:			0,00
Base Bruta de IRRF:	1.975,27	Base INSS Empresa:	3.307,89	Horas Semanais:			44
Dedução Simplificada IRRF:	564,80	Base Terceiros:	3.307,89	Base de FGTS:			3.307,89
Base de Líquida de IRRF:	1.410,47	Base RAT:	3.307,89	Valor do FGTS:			264,63
Total de Vencimentos:	3.331,60	Total de Descontos:	1.847,60	Líquido a Receber:			1.484,00

Funcionário: 28 - [REDACTED]		Adm: 02/01/2020		Função: AJUDANTE DE PEDR			
DEPARTAMENTO: GERAL							
Vencimentos		Referência	Valor	Descontos		Referência	Valor
00001	SALARIO NORMAL	28/28	1.623,60	00024	ARREDONDAMENTO MES ANTERIOR		0,71
00020	SALARIO FAMILIA	1	65,00	00027	DESC. ADIANTAMENTO DE SALARIO		649,44
00023	ARREDONDAMENTO DO MES		0,80	00075	DESCONTO DE VALE TRANSPORTE		97,41
				00077	DESCONTO DE FALTAS 1/2 PERIODO	01:15	11,53
				00080	DESCONTO INSS		122,31
Salário Base:	1.623,60	Base de INSS Funcionário:	1.612,07	Base de INSS Suspensa:			0,00
Base Bruta de IRRF:	962,63	Base INSS Empresa:	1.612,07	Horas Semanais:			44
Dedução Simplificada IRRF:	564,80	Base Terceiros:	1.612,07	Base de FGTS:			1.612,07
Base de Líquida de IRRF:	397,83	Base RAT:	1.612,07	Valor do FGTS:			128,96
Total de Vencimentos:	1.689,40	Total de Descontos:	881,40	Líquido a Receber:			808,00

Funcionário: 91 - [REDACTED]		Adm: 01/11/2024		Função: AJUDANTE DE PEDR			
DEPARTAMENTO: GERAL							
Vencimentos		Referência	Valor	Descontos		Referência	Valor
00001	SALARIO NORMAL	28/28	1.623,60	00024	ARREDONDAMENTO MES ANTERIOR		1,08
00023	ARREDONDAMENTO DO MES		0,17	00027	DESC. ADIANTAMENTO DE SALARIO		649,44
				00075	DESCONTO DE VALE TRANSPORTE		97,41
				00077	DESCONTO DE FALTAS 1/2 PERIODO	01:15	11,53
				00080	DESCONTO INSS		122,31
Salário Base:	1.623,60	Base de INSS Funcionário:	1.612,07	Base de INSS Suspensa:			0,00
Base Bruta de IRRF:	962,63	Base INSS Empresa:	1.612,07	Horas Semanais:			44
Dedução Simplificada IRRF:	564,80	Base Terceiros:	1.612,07	Base de FGTS:			1.612,07
Base de Líquida de IRRF:	397,83	Base RAT:	1.612,07	Valor do FGTS:			128,96
Total de Vencimentos:	1.623,77	Total de Descontos:	881,77	Líquido a Receber:			742,00

Funcionário: 14 - [REDACTED]		Adm: 09/04/2019		Função: AJUDANTE DE PEDR			
DEPARTAMENTO: GERAL							
Vencimentos		Referência	Valor	Descontos		Referência	Valor
00001	SALARIO NORMAL	28/28	1.623,60	00024	ARREDONDAMENTO MES ANTERIOR		1,29
00023	ARREDONDAMENTO DO MES		0,89	00027	DESC. ADIANTAMENTO DE SALARIO		649,44
				00075	DESCONTO DE VALE TRANSPORTE		97,41
				00080	DESCONTO INSS		123,35
Salário Base:	1.623,60	Base de INSS Funcionário:	1.623,60	Base de INSS Suspensa:			0,00
Base Bruta de IRRF:	974,16	Base INSS Empresa:	1.623,60	Horas Semanais:			44
Dedução Simplificada IRRF:	564,80	Base Terceiros:	1.623,60	Base de FGTS:			1.623,60
Base de Líquida de IRRF:	409,36	Base RAT:	1.623,60	Valor do FGTS:			129,88
Total de Vencimentos:	1.624,49	Total de Descontos:	871,49	Líquido a Receber:			753,00

Funcionário: 17 - [REDACTED]		Adm: 01/07/2019		Função: AJUDANTE DE PEDR			
DEPARTAMENTO: GERAL							
Vencimentos		Referência	Valor	Descontos		Referência	Valor
00001	SALARIO NORMAL	28/28	1.623,60	00024	ARREDONDAMENTO MES ANTERIOR		0,56
00020	SALARIO FAMILIA	1	65,00	00027	DESC. ADIANTAMENTO DE SALARIO		649,44
00023	ARREDONDAMENTO DO MES		0,65	00075	DESCONTO DE VALE TRANSPORTE		97,41
				00077	DESCONTO DE FALTAS 1/2 PERIODO	01:15	11,53
				00080	DESCONTO INSS		122,31
Salário Base:	1.623,60	Base de INSS Funcionário:	1.612,07	Base de INSS Suspensa:			0,00
Base Bruta de IRRF:	962,63	Base INSS Empresa:	1.612,07	Horas Semanais:			44



Situação: Geral **Relação do Pagamento Mensal** **Mês/Ano: 02/2025**

Dedução Simplificada IRRF:	564,80	Base Terceiros:	1.612,07	Base de FGTS:	1.612,07
Base de Líquida de IRRF:	397,83	Base RAT:	1.612,07	Valor do FGTS:	128,96
Total de Vencimentos:	1.689,25	Total de Descontos:	881,25	Líquido a Receber:	808,00

Funcionário: 9 - [REDACTED] Adm: 01/05/2018 Função: PEDREIRO
DEPARTAMENTO: GERAL

Vencimentos	Referência	Valor	Descontos	Referência	Valor
00001 SALARIO NORMAL	28/28	2.152,20	00024 ARREDONDAMENTO MES ANTERIOR		0,60
00023 ARREDONDAMENTO DO MES		0,36	00027 DESC. ADIANTAMENTO DE SALARIO		860,88
			00075 DESCONTO DE VALE TRANSPORTE		129,16
			00080 DESCONTO INSS		170,92

Salário Base:	2.152,20	Base de INSS Funcionário:	2.152,20	Base de INSS Suspensa:	0,00
Base Bruta de IRRF:	1.291,32	Base INSS Empresa:	2.152,20	Horas Semanais:	44
Dedução Simplificada IRRF:	564,80	Base Terceiros:	2.152,20	Base de FGTS:	2.152,20
Base de Líquida de IRRF:	726,52	Base RAT:	2.152,20	Valor do FGTS:	172,17
Total de Vencimentos:	2.152,56	Total de Descontos:	1.161,56	Líquido a Receber:	991,00

Funcionário: 47 - [REDACTED] Adm: 21/05/2021 Função: PEDREIRO
DEPARTAMENTO: GERAL

Vencimentos	Referência	Valor	Descontos	Referência	Valor
00001 SALARIO NORMAL	28/28	2.152,20	00024 ARREDONDAMENTO MES ANTERIOR		0,62
00023 ARREDONDAMENTO DO MES		0,38	00027 DESC. ADIANTAMENTO DE SALARIO		860,88
			00075 DESCONTO DE VALE TRANSPORTE		129,16
			00080 DESCONTO INSS		170,92

Salário Base:	2.152,20	Base de INSS Funcionário:	2.152,20	Base de INSS Suspensa:	0,00
Base Bruta de IRRF:	1.291,32	Base INSS Empresa:	2.152,20	Horas Semanais:	44
Dedução Simplificada IRRF:	564,80	Base Terceiros:	2.152,20	Base de FGTS:	2.152,20
Base de Líquida de IRRF:	726,52	Base RAT:	2.152,20	Valor do FGTS:	172,17
Total de Vencimentos:	2.152,58	Total de Descontos:	1.161,58	Líquido a Receber:	991,00

Funcionário: 2 - [REDACTED] Adm: 01/03/2013 Função: AJUDANTE DE PEDR
DEPARTAMENTO: GERAL

Vencimentos	Referência	Valor	Descontos	Referência	Valor
00001 SALARIO NORMAL	28/28	1.623,60	00024 ARREDONDAMENTO MES ANTERIOR		0,96
00023 ARREDONDAMENTO DO MES		0,15	00027 DESC. ADIANTAMENTO DE SALARIO		649,44
			00080 DESCONTO INSS		123,35

Salário Base:	1.623,60	Base de INSS Funcionário:	1.623,60	Base de INSS Suspensa:	0,00
Base Bruta de IRRF:	974,16	Base INSS Empresa:	1.623,60	Horas Semanais:	44
Dedução Simplificada IRRF:	564,80	Base Terceiros:	1.623,60	Base de FGTS:	1.623,60
Base de Líquida de IRRF:	409,36	Base RAT:	1.623,60	Valor do FGTS:	129,88
Total de Vencimentos:	1.623,75	Total de Descontos:	773,75	Líquido a Receber:	850,00

Funcionário: 51 - [REDACTED] Adm: 16/09/2021 Função: PEDREIRO
DEPARTAMENTO: GERAL

Vencimentos	Referência	Valor	Descontos	Referência	Valor
00025 CREDITO COMPLEMENTO SALARIO		91,50	00026 DEBITO COMPL. SAL. MES ANTERIOR		91,50
00121 FERIAS NORMAIS		2.152,20	00080 DESCONTO INSS		238,49
00122 INT. H.E. FERIAS		4,59	00129 LIQUIDO FERIAS NORMAIS		2.619,44
00128 ADICIONAL 1/3 S/FERIAS		718,93	00198 I.R.R.F. FERIAS		17,79
99107 DEDUCAO INSS EM IRRF FERIAS		243,37			

Salário Base:	2.152,20	Base de INSS Funcionário:	2.875,72	Base de INSS Suspensa:	0,00
Base Bruta de IRRF:	0,00	Base INSS Empresa:	2.875,72	Horas Semanais:	44
Dedução Simplificada IRRF:	564,80	Base Terceiros:	2.875,72	Base de FGTS:	2.875,72
Base de Líquida de IRRF:	0,00	Base RAT:	2.875,72	Valor do FGTS:	230,05
Total de Vencimentos:	2.967,22	Total de Descontos:	2.967,22	Líquido a Receber:	0,00

Funcionário: 42 - [REDACTED] Adm: 18/02/2021 Função: ELETRICISTA
DEPARTAMENTO: GERAL

Vencimentos	Referência	Valor	Descontos	Referência	Valor
00001 SALARIO NORMAL	28/28	2.152,20	00024 ARREDONDAMENTO MES ANTERIOR		0,69
00023 ARREDONDAMENTO DO MES		0,42	00027 DESC. ADIANTAMENTO DE SALARIO		860,88
			00075 DESCONTO DE VALE TRANSPORTE		129,13
			00080 DESCONTO INSS		170,92

Salário Base:	2.152,20	Base de INSS Funcionário:	2.152,20	Base de INSS Suspensa:	0,00
Base Bruta de IRRF:	1.291,32	Base INSS Empresa:	2.152,20	Horas Semanais:	44



Situação: Geral		Relação do Pagamento Mensal			Mês/Ano: 02/2025
Dedução Simplificada IRRF:	564,80	Base Terceiros:	2.152,20	Base de FGTS:	2.152,20
Base de Líquida de IRRF:	726,52	Base RAT:	2.152,20	Valor do FGTS:	172,17
Total de Vencimentos:	2.152,62	Total de Descontos:	1.161,62	Líquido a Receber:	991,00

Funcionário: 54 - [REDACTED]		Adm: 01/04/2022		Função: TEC SEGURANÇA TR	
DEPARTAMENTO: GERAL					
Vencimentos		Referência	Valor	Descontos	
00001 SALARIO NORMAL		28/28	1.875,90	00024 ARREDONDAMENTO MES ANTERIOR	1,18
00023 ARREDONDAMENTO DO MES			0,25	00027 DESC. ADIANTAMENTO DE SALARIO	750,36
				00075 DESCONTO DE VALE TRANSPORTE	112,55
				00080 DESCONTO INSS	146,06
Salário Base:	1.875,90	Base de INSS Funcionário:	1.875,90	Base de INSS Suspensa:	0,00
Base Bruta de IRRF:	1.125,54	Base INSS Empresa:	1.875,90	Horas Semanais:	44
Dedução Simplificada IRRF:	564,80	Base Terceiros:	1.875,90	Base de FGTS:	1.875,90
Base de Líquida de IRRF:	560,74	Base RAT:	1.875,90	Valor do FGTS:	150,07
Total de Vencimentos:	1.876,15	Total de Descontos:	1.010,15	Líquido a Receber:	866,00

Funcionário: 6 - [REDACTED]		Adm: 01/08/2017		Função: AJUDANTE DE PEDR	
DEPARTAMENTO: GERAL					
Vencimentos		Referência	Valor	Descontos	
00001 SALARIO NORMAL		28/28	1.623,60	00024 ARREDONDAMENTO MES ANTERIOR	0,81
00023 ARREDONDAMENTO DO MES			0,59	00027 DESC. ADIANTAMENTO DE SALARIO	649,44
				00032 PENSÃO ALIMENTICIA SALARIO	241,59
				00080 DESCONTO INSS	123,35
Salário Base:	1.623,60	Base de INSS Funcionário:	1.623,60	Base de INSS Suspensa:	0,00
Base Bruta de IRRF:	974,16	Base INSS Empresa:	1.623,60	Horas Semanais:	44
Dedução Simplificada IRRF:	564,80	Base Terceiros:	1.623,60	Base de FGTS:	1.623,60
Base de Líquida de IRRF:	409,36	Base RAT:	1.623,60	Valor do FGTS:	129,88
Total de Vencimentos:	1.624,19	Total de Descontos:	1.015,19	Líquido a Receber:	609,00

TOTALIZAÇÃO DA FOLHA - FUNCIONÁRIOS					
Vencimentos		Valor	Descontos		Valor
00001 SALARIO NORMAL		21.405,65	00024 ARREDONDAMENTO MES ANTERIOR		9,58
00020 SALARIO FAMILIA		130,00	00026 DEBITO COMPL.SAL. MES ANTERIOR		91,50
00023 ARREDONDAMENTO DO MES		4,71	00027 DESC. ADIANTAMENTO DE SALARIO		8.562,26
00025 CREDITO COMPLEMENTO SALARIO		91,50	00032 PENSÃO ALIMENTICIA SALARIO		241,59
00121 FERIAS NORMAIS		2.152,20	00075 DESCONTO DE VALE TRANSPORTE		1.089,53
00122 INT. H.E. FERIAS		4,59	00077 DESCONTO DE FALTAS 1/2 PERIODO		58,25
00128 ADICIONAL 1/3 S/FERIAS		718,93	00080 DESCONTO INSS		1.924,64
99107 DEDUCAO INSS EM IRRF FERIAS		243,37	00129 LIQUIDO FERIAS NORMAIS		2.619,44
			00198 I.R.R.F. FERIAS		17,79
Total de Vencimentos		24.507,58	Total de Descontos		14.614,58
			Total Líquido		9.893,00

BASES DE CÁLCULO			
BASE DE CÁLCULO DE IRRF	12.785,14	BASE DE INSS - FUNCIONÁRIO	24.223,12
BASE DE CÁLCULO DE IRRF DISTR. LUCROS	0,00	BASE INSS EMPRESA	24.223,12
BASE DE CÁLCULO DE IRRF TRIB. EXCLUSIVA	0,00	BASE INSS SUSPENSA	0,00
BASE DE CÁLCULO DE FGTS	24.223,12	BASE TERCEIROS	24.223,12
BASE DE CÁLCULO DE PIS	0,00	BASE RAT	24.223,12

TRIBUTOS			
VALOR DO FGTS	1.937,78	VALOR DE INSS - FUNCIONÁRIOS	1.924,64
VALOR DE IRRF	17,79	VALOR DE INSS - EMPRESA	0,00
VALOR DE PIS	0,00	VALOR DE INSS - RAT	0,00
DEDUÇÃO - SALÁRIO MATERNIDADE	0,00	DEDUÇÃO - SALÁRIO FAMILIA	130,00
		VALOR DE INSS - TERCEIROS	0,00

DEMONSTRATIVO FGTS RESCISÓRIO			
VALOR FGTS SEM 13º	0,00	BASE FGTS SEM 13º	0,00
VALOR FGTS DO 13º	0,00	BASE FGTS DO 13º	0,00
VALOR FGTS MÊS	0,00	BASE FGTS MÊS	0,00
VALOR FGTS MÊS ANTERIOR	0,00	BASE FGTS MÊS ANTERIOR	0,00
		MULTA RESCISÓRIA	0,00

TOTAL DE FUNCIONÁRIOS			
AFASTADOS	0,00	ATIVOS	12,00
		DEMITIDOS	0,00



Situação: Geral

Relação do Pagamento Mensal

Mês/Ano: 02/2025

TOTAL GERAL

Vencimentos			Descontos		
	Referência	Valor		Referência	Valor
00001 SALARIO NORMAL	308,00	21.405,65	00024 ARREDONDAMENTO MES ANTERIOR	0,00	9,58
00020 SALARIO FAMILIA	2,00	130,00	00026 DEBITO COMPL.SAL. MES ANTERIOR	0,00	91,50
00023 ARREDONDAMENTO DO MES	0,00	4,71	00027 DESC. ADIANTAMENTO DE SALARIO	0,00	8.562,26
00025 CREDITO COMPLEMENTO SALARIO	0,00	91,50	00032 PENSÃO ALIMENTICIA SALARIO	0,00	241,59
00121 FERIAS NORMAIS	0,00	2.152,20	00075 DESCONTO DE VALE TRANSPORTE	0,00	1.089,53
00122 INT. H.E. FERIAS	0,00	4,59	00077 DESCONTO DE FALTAS 1/2 PERIODO	5,00	58,25
00128 ADICIONAL 1/3 S/FERIAS	0,00	718,93	00080 DESCONTO INSS	0,00	1.924,64
99107 DEDUCAO INSS EM IRRF FERIAS	0,00	243,37	00129 LIQUIDO FERIAS NORMAIS	0,00	2.619,44
			00198 I.R.R.F. FERIAS	0,00	17,79
Total de Vencimentos	24.507,58	Total de Descontos	14.614,58	Total Líquido	9.893,00

BASES DE CÁLCULO FUNCIONÁRIOS

BASE DE INSS - FUNCIONÁRIO	24.223,12	BASE DE CÁLCULO DE IRRF	12.785,14
BASE INSS EMPRESA	24.223,12	BASE DE CÁLCULO DE IRRF DISTR. LUCROS	0,00
BASE INSS SUSPENSA	0,00	BASE DE CÁLCULO DE IRRF TRIB. EXCLUSIVA	0,00
BASE DE CÁLCULO DE FGTS	24.223,12		

TRIBUTOS

VALOR DE INSS - DESCONTADO	1.924,64	VALOR DO FGTS	1.937,78
VALOR DE INSS - EMPRESA (20%)	0,00	VALOR DE IRRF - FUNCIONÁRIOS	17,79
VALOR DE INSS - RAT (3,0000%)	0,00	VALOR DE IRRF - DIRETORES	0,00
VALOR DE INSS - TERCEIROS (5,80%)	0,00	VALOR DE IRRF - AUTÔNOMOS	0,00
DEDUÇÃO - SALÁRIO FAMÍLIA	130,00	VALOR DE PIS	0,00
DEDUÇÃO SALÁRIO MATERNIDADE	0,00		

TOTAIS

NÚMERO DE FUNCIONÁRIOS ATIVOS	012	TOTAL DE VENCIMENTOS	24.507,58
NÚMERO DE FUNCIONÁRIOS AFASTADOS	000	TOTAL DE DESCONTOS	14.614,58
NÚMERO DE FUNCIONÁRIOS DEMITIDOS	000	TOTAL LÍQUIDO	9.893,00
NÚMERO DE DIRETORES	000		
NÚMERO DE AUTÔNOMOS	000		



1

MINISTÉRIO DA FAZENDA
SECRETARIA ESPECIAL DA RECEITA FEDERAL DO BRASIL
RELATÓRIO DA DECLARAÇÃO COMPLETA - DCTFWeb

Nome do Contribuinte	G2 CONSTRUCAO E MANUTENCAO INDUSTRIAL LTDA	CNPJ	09.145.367/0001-78
Período apuração	02/2025	Número do Recibo	50000320253294
Data/Hora da Transmissão	11/03/2025 14:58:08	Identificação da Apuração de Débitos	31240765719 / eSocial 103188802 / Reinf CP

Dados Iniciais

Classificação Tributária	1-Empresa enquadrada no regime de tributação Simples com tributação previdenciária substituída
Missão Diplomática ou Repartição Consular	0 - Sem acordo
Ausência de Fatos Geradores	Não

Endereço

Logradouro	VISCONDE DE JEQUITINHONHA	Número	3732
Complemento	LOJA 0002	Bairro/Distrito	BOA VIAGEM
Município	RECIFE	UF	PE
CEP	51130020	Telefone	8134612957
Correio Eletrônico	G2SERVI@GMAIL.COM		

Dados do Representante do Contribuinte e do Responsável pelo Preenchimento

Representante		CPF	05160252444
Telefone	00000000		
Correio Eletrônico	-		
Responsável pelo Preenchimento	-		
CPF	-	CRC	-
UF	-	Telefone	-
Correio Eletrônico	-		

Débito Apurado e Crédito Vinculado

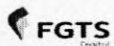
Código da Receita	1082-01	Descrição	CP SEGURADOS - EMPREGADOS/AVULSO
Período Apuração Débito	02/2025		
Débito Apurado	1.924,64		
Deduções	Salário Família: 130,00 Retenção Lei 9711/98: 1.794,64		
Saldo a Pagar	0,00		

Débito Apurado e Crédito Vinculado

Código da Receita	1099-01	Descrição	CP SEGURADOS - CONTRIBUINTES INDIVIDUAIS - 11%
Período Apuração Débito	02/2025		
Débito Apurado	440,00		
Deduções	Retenção Lei 9711/98: 440,00		
Saldo a Pagar	0,00		

Débito Apurado e Crédito Vinculado

Código da Receita	0561-07	Descrição	IRRF - RD TRB ASSAL PAÍS/AUS NO EXT A SERV PAÍS
Período Apuração Débito	02/2025		
Débito Apurado	162,63		
Saldo a Pagar	162,63		



Detalhe da Guia a Ser Emitida

Empregador: 09.145.367 Nome Empregador: G2 CONSTRUCAO E MANUTENCAO INDUSTRIAL LTDA
 Vencimento da Guia: 20/03/2025 Total Parcelado:

Qtd. Trabalhadores FGTS: 12 Origem: Gestão de Guias
 Total da Guia (FGTS): 1.937,78



Relação de Trabalhadores

Comp. Apuração	Comp. Referência	Nome Trabalhador	Matrícula	CPF	Categoria	Vencimento	Tipo Depósito	Base Remuneração Total	Valor FGTS na Guia	Juros	Atualiz. Monetária	Multa	Total
02/2025			3		101	20/03/2025	Mensal	3.307,89	264,63	0,00	0,00	0,00	264,63
02/2025			28		101	20/03/2025	Mensal	1.612,07	128,96	0,00	0,00	0,00	128,96
02/2025			91		101	20/03/2025	Mensal	1.612,07	128,96	0,00	0,00	0,00	128,96
02/2025			14		101	20/03/2025	Mensal	1.623,60	129,88	0,00	0,00	0,00	129,88
02/2025			17		101	20/03/2025	Mensal	1.612,07	128,96	0,00	0,00	0,00	128,96
02/2025			9		101	20/03/2025	Mensal	2.152,20	172,17	0,00	0,00	0,00	172,17
02/2025			47		101	20/03/2025	Mensal	2.152,20	172,17	0,00	0,00	0,00	172,17
02/2025			2		101	20/03/2025	Mensal	1.623,60	129,88	0,00	0,00	0,00	129,88
02/2025			51		101	20/03/2025	Mensal	2.875,72	230,05	0,00	0,00	0,00	230,05
02/2025			42		101	20/03/2025	Mensal	2.152,20	172,17	0,00	0,00	0,00	172,17
02/2025			54		101	20/03/2025	Mensal	1.875,90	150,07	0,00	0,00	0,00	150,07
02/2025			6		101	20/03/2025	Mensal	1.623,60	129,88	0,00	0,00	0,00	129,88
					Total do Tomador Sem Tomador			24.223,12	1.937,78	0,00	0,00	0,00	1.937,78
					Total do Estabelecimento 09.145.367/0001-78			24.223,12	1.937,78	0,00	0,00	0,00	1.937,78
					Total FGTS			24.223,12	1.937,78	0,00	0,00	0,00	1.937,78

Empregador: 09.145.367 **Nome Empregador:** G2 CONSTRUCAO E MANUTENCAO INDUSTRIAL LTDA
Vencimento da Guia: 20/03/2025 **Total Parcelado:**

Qtd. Trabalhadores FGTS: 12 **Origem:** Gestão de Guias
Total da Guia (FGTS): 1.937,78



Relação de Categorias

Estabelecimento: 09.145.367/0001-78

Comp. Apuração	Categoria	Qtd. Trabalhadores	Base Remuneração Total	FGTS Mensal na Guia	FGTS Rescisório na Guia	Ind. Compensatória na Guia	Juros	Atualiz. Monetária	Multa	Total
02/2025	101	12	24.223,12	1.937,78	0,00	0,00	0,00	0,00	0,00	1.937,78
	Total FGTS		24.223,12	1.937,78	0,00	0,00	0,00	0,00	0,00	1.937,78

Descrição das categorias:

- 101 - Empregado - Geral, inclusive o empregado público da administração direta ou indireta contratado pela CLT
- 102 - Empregado - Trabalhador rural por pequeno prazo da Lei 11.718/2008
- 103 - Empregado - Aprendiz
- 104 - Empregado - Doméstico
- 105 - Empregado - Contrato a termo firmado nos termos da Lei 9.601/1998
- 106 - Trabalhador temporário - Contrato nos termos da Lei 6.019/1974
- 107 - Empregado - Contrato de trabalho Verde e Amarelo - sem acordo para antecipação mensal da multa rescisória do FGTS
- 108 - Empregado - Contrato de trabalho Verde e Amarelo - com acordo para antecipação mensal da multa rescisória do FGTS
- 111 - Empregado - Contrato de trabalho intermitente
- 201 - Trabalhador avulso portuário
- 202 - Trabalhador avulso não portuário
- 301 - Servidor público titular de cargo efetivo, magistrado, ministro de Tribunal de Contas, conselheiro de Tribunal de Contas e membro do Ministério Público
- 302 - Servidor público ocupante de cargo exclusivo em comissão
- 303 - Exercente de mandato eletivo
- 304 - Servidor público exercente de mandato eletivo, inclusive com exercício de cargo em comissão
- 305 - Servidor público indicado para conselho ou órgão deliberativo, na condição de representante do governo, órgão ou entidade da administração pública
- 306 - Servidor público contratado por tempo determinado, sujeito a regime administrativo especial definido em lei própria
- 307 - Militar
- 308 - Contrato
- 309 - Agente público - Outros
- 310 - Servidor público eventual
- 311 - Ministros, juizes, procuradores, promotores ou oficiais de justiça à disposição da Justiça Eleitoral
- 312 - Auxiliar local
- 401 - Dirigente Sindical - informação prestada pelo sindicato
- 410 - Trabalhador cedido/exercício em outro órgão/juiz auxiliar - informação prestada pelo ceonário/destino
- 701 - Contribuinte individual - Autônomo em geral, exceto se enquadrado em uma das demais categorias de contribuinte individual
- 711 - Contribuinte individual - Transportador autônomo de passageiros
- 712 - Contribuinte individual - Transportador autônomo de carga
- 721 - Contribuinte individual - Diretor não empregado, com FGTS
- 722 - Contribuinte individual - Diretor não empregado, sem FGTS
- 723 - Contribuinte individual - Empregado, sócio e membro de conselho de administração ou fiscal
- 731 - Contribuinte individual - Cooperado que presta serviços por intermédio de cooperativa de trabalho
- 734 - Contribuinte individual - Transportador cooperado que presta serviços por intermédio de cooperativa de trabalho
- 738 - Contribuinte individual - Cooperado filiado a cooperativa de produção
- 741 - Contribuinte individual - Microempreendedor individual
- 751 - Contribuinte individual - Magistrado classista temporário da Justiça do Trabalho ou da Justiça Eleitoral que seja aposentado de qualquer regime previdenciário
- 761 - Contribuinte individual - Associado eleito para direção de cooperativa, associação ou entidade de classe de qualquer natureza ou finalidade, bem como o síndico ou administrador eleito para exercer atividade de direção condominial, desde que recebam remuneração
- 771 - Contribuinte individual - Membro de conselho tutelar, nos termos da Lei 8.069/1990
- 781 - Ministro de confissão religiosa ou membro de vida consagrada, de congregação ou de ordem religiosa
- 901 - Estagiário
- 902 - Médico residente
- 903 - Bolsista, nos termos da Lei 8.958/1994
- 904 - Participante de curso de formação, como etapa de concurso público, sem vínculo de emprego/estatutário
- 905 - Aluna não profissional em formação que recebe bolsa



Detalhe da Guia a Ser Emitida

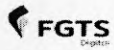
Empregador: 09.145.367 Nome Empregador: G2 CONSTRUCAO E MANUTENCAO INDUSTRIAL LTDA
Vencimento da Guia: 20/03/2025 Total Parcelado:

Qtd. Trabalhadores FGTS: 12 Origem: Gestão de Guias
0,00 Total da Guia (FGTS): 1.937,78



Relação de Estabelecimentos

Comp. Apuração	Estabelecimento	Qtd. Trabalhadores	Base Remuneração Total	FGTS Mensal na Guia	FGTS Rescisório na Guia	Ind. Compensatória na Guia	Juros	Atualiz. Monetária	Multa	Total
02/2025	09.145.367/0001-78	12	24.223,12	1.937,78	0,00	0,00	0,00	0,00	0,00	1.937,78
		Total FGTS	24.223,12	1.937,78	0,00	0,00	0,00	0,00	0,00	1.937,78



Detalhe da Guia a Ser Emitida

Empregador: 09.145.367 **Nome Empregador:** G2 CONSTRUCAO E MANUTENCAO INDUSTRIAL LTDA
Vencimento da Guia: 20/03/2025 **Total Parcelado:**

Qtd. Trabalhadores FGTS: 12 **Origem:** Gestão de Guias
Total da Guia (FGTS): 1.937,78



Relação de Tipos de Valor

Estabelecimento: 09.145.367/0001-78

Comp. Apuração	Tipo de Valor	Qtd. Trabalhadores	Base Remuneração Total	FGTS Mensal na Guia	FGTS Rescisório na Guia	Ind. Compensatória na Guia	Juros	Atualiz. Monetária	Multa	Total
02/2025	11 - FGTS mensal	12	24.223,12	1.937,78	0,00	0,00	0,00	0,00	0,00	1.937,78
		Total FGTS	24.223,12	1.937,78	0,00	0,00	0,00	0,00	0,00	1.937,78



Detalhe da Guia a Ser Emitida

Empregador: 09.145.367 Nome Empregador: G2 CONSTRUCAO E MANUTENCAO INDUSTRIAL LTDA
Vencimento da Guia: 20/03/2025 Total Parcelado:

Qtd. Trabalhadores FGTS: 12 Origem: Gestão de Guias
0,00 Total da Guia (FGTS): 1.937,78



Relação de Tomadores de Serviço

Tomador: Sem Tomador

Comp. Apuração	Qtd. Trabalhadores	Base Remuneração Total	FGTS Mensal na Guia	FGTS Rescisório na Guia	Ind. Compensatória na Guia	Juros	Atualiz. Monetária	Multa	Total
02/2025	12	24.223,12	1.937,78	0,00	0,00	0,00	0,00	0,00	1.937,78
	Total FGTS	24.223,12	1.937,78	0,00	0,00	0,00	0,00	0,00	1.937,78

MINISTÉRIO DA FAZENDA
SECRETARIA ESPECIAL DA RECEITA FEDERAL DO BRASIL
Recibo de Entrega da Declaração de Débitos e Créditos Tributários Federais - DCTFWeb



CNPJ/CPF	09.145.367/0001-78
Nome	G2 CONSTRUCAO E MANUTENCAO INDUSTRIAL LTDA
Período de apuração	02/2025
Declaração Retificadora	Não
Identificação da apuração de débitos	31240765719 / eSocial 103188802 / Reinf CP

Totalização dos tributos apurados no período

Tributos	Débitos Apurados	Saldo a Pagar
Contribuição Previdenciária Segurados	R\$ 2.364,64	R\$ 0,00
Contribuição Previdenciária Patronal	R\$ 0,00	R\$ 0,00
Contribuição para Outras Entidades e Fundos	R\$ 0,00	R\$ 0,00
Contribuições Diversas	R\$ 0,00	R\$ 0,00
COFINS	R\$ 0,00	R\$ 0,00
COSIRF	R\$ 0,00	R\$ 0,00
CPSS	R\$ 0,00	R\$ 0,00
CSLL	R\$ 0,00	R\$ 0,00
CSRF	R\$ 0,00	R\$ 0,00
IOF	R\$ 0,00	R\$ 0,00
IPI	R\$ 0,00	R\$ 0,00
IRPJ	R\$ 0,00	R\$ 0,00
IRRF	R\$ 162,63	R\$ 162,63
PIS	R\$ 0,00	R\$ 0,00
RET/Pagamento Unificado	R\$ 0,00	R\$ 0,00
TOTAL	R\$ 2.527,27	R\$ 162,63

O presente Recibo de Entrega da DCTFWeb contém a transcrição da Ficha Resumo da referida declaração, que constitui confissão de dívida, de forma irreatável, dos tributos declarados. Fica o declarante ciente de que os tributos declarados na DCTFWeb e não pagos serão enviados para inscrição em Dívida Ativa da União, conforme o disposto no parágrafo 2º do artigo 5º do Decreto-Lei nº 2.124, de 13 de junho de 1984, combinado com a Portaria MF nº 118, de 28 de junho de 1984, estando o declarante sujeito ainda a:

- 1) Sobre os tributos não pagos ou não recolhidos nos prazos legais incidirão multa e juros de mora, nos termos do art. 61 da Lei nº 9.430, de 27 de dezembro de 1996, combinado com o art. 35 da Lei nº 8.212, de 24 de julho de 1991;
- 2) inclusão no Cadastro Informativo de Créditos não Quitados do Setor Público Federal (CADIN), impedindo operações de crédito com recursos públicos, a concessão de incentivos fiscais e financeiros e a celebração de convênios e similares que envolvam desembolso de recursos públicos e respectivos aditamentos (Lei nº 10.522, de 19 de julho de 2002);
- 3) encaminhamento ao Ministério Público Federal de Representação Fiscal para Fins Penais nos casos que, em tese, tenha ocorrido crime contra a ordem tributária ou contra a previdência social, por deixar de recolher, no prazo legal, valor de tributo ou de contribuição social, descontado ou cobrado, na qualidade de sujeito passivo de obrigação e que deveria recolher aos cofres públicos (Lei nº 8.137, de 27 de dezembro de 1990 e Código Penal).

No caso de falta de apresentação ou de apresentação de declaração com incorreções ou omissões, o contribuinte ficará sujeito às multas previstas no artigo 32-A da Lei nº 8.212, de 1991, e no art. 7º da Lei nº 10.426, de 24 de abril de 2002.

Não surtirão efeitos as retificações de informações prestadas na DCTFWeb que pretendam excluir ou reduzir débitos:

- enviados para inscrição em Dívida Ativa da União, sejam eles saldos a pagar ou valores apurados em procedimento de auditoria interna;
- incluídos em parcelamento deferido;
- que tenham sido objeto de declaração de compensação não passível de retificação ou cancelamento.

Também não surtirão efeitos as retificações de débitos de tributos em relação aos quais o sujeito passivo tenha sido objeto de procedimento fiscal e/ou nos casos em que a apresentação da declaração ocorra após o prazo decadencial.

Dados do Representante da Pessoa Jurídica

Nome	[REDACTED]
CPF	[REDACTED]
Telefone	-

Recibo de Entrega da DCTFWeb



DCTFWeb recebida via Internet pelo Agente Receptor SERPRO em	11/03/2025 14:58:08
Nº do recibo de entrega	0000050000320253294
DCTFWeb transmitida com assinatura de certificado digital por	09.145.367/0001-78



EM BRANCO



REPÚBLICA FEDERATIVA DO BRASIL

CADASTRO NACIONAL DA PESSOA JURÍDICA

NÚMERO DE INSCRIÇÃO 09.145.367/0001-78 MATRIZ	COMPROVANTE DE INSCRIÇÃO E DE SITUAÇÃO CADASTRAL	DATA DE ABERTURA 23/10/2007
NOME EMPRESARIAL G2 CONSTRUCAO E MANUTENCAO INDUSTRIAL LTDA		
TÍTULO DO ESTABELECIMENTO (NOME DE FANTASIA) G2 MERCANTIL	PORTE EPP	
CÓDIGO E DESCRIÇÃO DA ATIVIDADE ECONÔMICA PRINCIPAL 43.21-5-00 - Instalação e manutenção elétrica		
CÓDIGO E DESCRIÇÃO DAS ATIVIDADES ECONÔMICAS SECUNDÁRIAS 41.20-4-00 - Construção de edifícios 42.11-1-02 - Pintura para sinalização em pistas rodoviárias e aeroportos 42.13-8-00 - Obras de urbanização - ruas, praças e calçadas 42.21-9-03 - Manutenção de redes de distribuição de energia elétrica 42.21-9-04 - Construção de estações e redes de telecomunicações 42.22-7-01 - Construção de redes de abastecimento de água, coleta de esgoto e construções correlatas, exceto obras de irrigação 42.92-8-02 - Obras de montagem industrial 43.22-3-01 - Instalações hidráulicas, sanitárias e de gás 43.22-3-02 - Instalação e manutenção de sistemas centrais de ar condicionado, de ventilação e refrigeração 43.30-4-01 - Impermeabilização em obras de engenharia civil 43.30-4-02 - Instalação de portas, janelas, tetos, divisórias e armários embutidos de qualquer material 43.30-4-03 - Obras de acabamento em gesso e estuque 43.30-4-04 - Serviços de pintura de edifícios em geral		
CÓDIGO E DESCRIÇÃO DA NATUREZA JURÍDICA 206-2 - Sociedade Empresária Limitada		
LOGRADOURO R VISCONDE DE JEQUITINHONHA	NÚMERO 3732	COMPLEMENTO LOJA 0002
CEP 51.130-020	BAIRRO/DISTRITO BOA VIAGEM	MUNICÍPIO RECIFE
UF PE	ENDEREÇO ELETRÔNICO G2SERVI@GMAIL.COM	
TELEFONE (81) 3461-2957/ (81) 8639-1020		
ENTE FEDERATIVO RESPONSÁVEL (EFR) *****		
SITUAÇÃO CADASTRAL ATIVA	DATA DA SITUAÇÃO CADASTRAL 23/10/2007	
MOTIVO DE SITUAÇÃO CADASTRAL		
SITUAÇÃO ESPECIAL *****	DATA DA SITUAÇÃO ESPECIAL *****	

Aprovado pela Instrução Normativa RFB nº 2.119, de 06 de dezembro de 2022.

Emitido no dia 12/02/2025 às 16:51:57 (data e hora de Brasília).

Página: 1/1



CERTIDÃO DE REGISTRO E QUITAÇÃO
PESSOA JURIDICA
Lei Federal Nº 5194 de 24 de Dezembro de 1966

CREA-PE

Nº 2220618827/2025

Emissão: 12/02/2025

Validade: 31/03/2025

Chave: x4982



Conselho Regional de Engenharia e Agronomia de Pernambuco

CERTIFICAMOS que a Empresa mencionada encontra-se registrada neste Conselho, nos Termos da Lei 5.194/66, conforme os dados impressos nesta certidão. CERTIFICAMOS, ainda, que até a presente data, a referida pessoa jurídica e seu(s) responsável(is) técnico(s) estão quites com suas anuidades e demais obrigações junto ao Conselho Regional de Engenharia e Agronomia de Pernambuco - CREA-PE, estando habilitada a exercer suas atividades, circunscrita à(s) atribuição(ões) de seu(s) responsável(veis) técnico(s).

Interessado(a)

Empresa: G2 CONSTRUÇÃO E MANUTENÇÃO INDUSTRIAL LTDA

CNPJ: 09.145.367/0001-78

Registro: 0000051127

Categoria: Matriz

Capital Social: R\$ 280.000,00

Data do Capital: 22/07/2010

Faixa: 3

Objetivo Social: CONSTRUÇÃO DE EDIFÍCIOS PINTURA PARA SINALIZAÇÃO EM PISTAS RODOVIÁRIAS E AEROPORTOS OBRAS DE URBANIZAÇÃO - RUAS, PRAÇAS E CALÇADAS MANUTENÇÃO DE REDES DE DISTRIBUIÇÃO DE ENERGIA ELÉTRICA CONSTRUÇÃO DE REDES DE ABASTECIMENTO DE ÁGUA, COLETA DE ESGOTO E CONSTRUÇÕES CORRELATAS, EXCETO OBRAS DE IRRIGAÇÃO OBRAS DE MONTAGEM INDUSTRIAL INSTALAÇÃO E MANUTENÇÃO ELÉTRICA INSTALAÇÕES HIDRÁULICAS, SANITÁRIAS E DE GÁS INSTALAÇÃO E MANUTENÇÃO DE SISTEMAS CENTRAIS DE AR CONDICIONADO, DE VENTILAÇÃO E REFRIGERAÇÃO IMPERMEABILIZAÇÃO EM OBRAS DE ENGENHARIA CIVIL INSTALAÇÃO DE PORTAS, JANELAS, TETOS, DIVISÓRIAS E ARMÁRIOS EMBUTIDOS DE QUALQUER MATERIAL OBRAS DE ACABAMENTO EM GESSO E ESTUQUE SERVIÇOS DE PINTURA DE EDIFÍCIOS EM GERAL CONSTRUÇÃO DE ESTAÇÕES E REDES DE TELECOMUNICAÇÕES.

Restrições Relativas ao Objetivo Social: AS ATIVIDADES DA EMPRESA FICAM RESTRITAS AS ATRIBUIÇÕES DO SEU QUADRO TÉCNICO.

Endereço Matriz: AVENIDA VISCONDE DE JEQUITINHONHA, 3732, LOJA 0002, BOA VIAGEM, RECIFE, PE, 51130020

Tipo de Registro: Registro Definitivo de Empresa

Data Inicial: 10/09/2009

Data Final: Indefinido

Registro Regional: PE013602

Descrição

CERTIDÃO DE REGISTRO E QUITAÇÃO PESSOA JURIDICA

Informações / Notas

- A capacidade técnico-profissional da empresa é comprovada pelo conjunto dos acervos técnicos dos profissionais constantes de seu quadro técnico.

- Esta certidão perderá a validade, caso ocorra qualquer alteração posterior dos elementos cadastrais nela contidos

Última Anuidade Paga

Ano: 2024 (6/6)

Autos de Infração

9900047535/2020

Quantidade de Parcelas Pagas: 7/72

9900047531/2020

Quantidade de Parcelas Pagas: 7/72

Responsáveis Técnicos

Profissional: [REDACTED]

[REDACTED]

[REDACTED].136.744-**

Data Início: 05/05/2014

Data Fim: Indefinido

Data Fim de Contrato: Indefinido

Títulos do Profissional:

ENGENHEIRO ELETRICISTA

Atribuição: ARTIGO 33 DO DECRETO Nº 23.569/33.

Tipo de Responsabilidade: RESPONSÁVEL TÉCNICO

Profissional: [REDACTED]

Registro: [REDACTED]

CPF: *** [REDACTED] **

Data Início: 27/12/2016

Data Fim: Indefinido

Data Fim de Contrato: Indefinido





MINISTÉRIO DA FAZENDA
Secretaria da Receita Federal do Brasil
Procuradoria-Geral da Fazenda Nacional



**CERTIDÃO POSITIVA COM EFEITOS DE NEGATIVA DE DÉBITOS RELATIVOS AOS TRIBUTOS
FEDERAIS E À DÍVIDA ATIVA DA UNIÃO**

Nome: G2 CONSTRUCAO E MANUTENCAO INDUSTRIAL LTDA
CNPJ: 09.145.367/0001-78

Ressalvado o direito de a Fazenda Nacional cobrar e inscrever quaisquer dívidas de responsabilidade do sujeito passivo acima identificado que vierem a ser apuradas, é certificado que:

1. constam débitos administrados pela Secretaria da Receita Federal do Brasil (RFB) com exigibilidade suspensa nos termos do art. 151 da Lei nº 5.172, de 25 de outubro de 1966 - Código Tributário Nacional (CTN), ou objeto de decisão judicial que determina sua desconsideração para fins de certificação da regularidade fiscal, ou ainda não vencidos; e
2. não constam inscrições em Dívida Ativa da União (DAU) na Procuradoria-Geral da Fazenda Nacional (PGFN).

Conforme disposto nos arts. 205 e 206 do CTN, este documento tem os mesmos efeitos da certidão negativa.

Esta certidão é válida para o estabelecimento matriz e suas filiais e, no caso de ente federativo, para todos os órgãos e fundos públicos da administração direta a ele vinculados. Refere-se à situação do sujeito passivo no âmbito da RFB e da PGFN e abrange inclusive as contribuições sociais previstas nas alíneas 'a' a 'd' do parágrafo único do art. 11 da Lei nº 8.212, de 24 de julho de 1991.

A aceitação desta certidão está condicionada à verificação de sua autenticidade na Internet, nos endereços <<http://rfb.gov.br>> ou <<http://www.pgfn.gov.br>>.

Certidão emitida gratuitamente com base na Portaria Conjunta RFB/PGFN nº 1.751, de 2/10/2014.
Emitida às 08:45:29 do dia 07/11/2024 <hora e data de Brasília>.
Válida até 06/05/2025.

Código de controle da certidão: **3BAB.4CC7.2B38.067A**
Qualquer rasura ou emenda invalidará este documento.



TRIBUNAL DE CONTAS DA UNIÃO

CERTIDÃO NEGATIVA

DE

LICITANTES INIDÔNEOS

Nome completo: **G2 CONSTRUCAO E MANUTENCAO INDUSTRIAL LTDA - EPP**

CPF/CNPJ: **09.145.367/0001-78**

O Tribunal de Contas da União CERTIFICA que, na presente data, o (a) requerente acima identificado(a) NÃO CONSTA da relação de responsáveis inidôneos para participar de licitação na administração pública federal, por decisão deste Tribunal, nos termos do art. 46 da Lei nº 8.443/92 (Lei Orgânica do TCU).

Não constam da relação consultada para emissão desta certidão os responsáveis ainda não notificados do teor dos acórdãos condenatórios, aqueles cujas condenações tenham tido seu prazo de vigência expirado, bem como aqueles cujas apreciações estejam suspensas em razão de interposição de recurso com efeito suspensivo ou de decisão judicial.

Certidão emitida às 13:56:51 do dia 27/03/2025, com validade de trinta dias a contar da emissão.

A veracidade das informações aqui prestadas podem ser confirmadas no sítio <https://contas.tcu.gov.br/ords/f?p=1660:5>

Código de controle da certidão: **JYUG270325135651**

Atenção: qualquer rasura ou emenda invalidará este documento.



SECRETARIA DA FAZENDA

GOVERNO DO ESTADO
Pernambuco**CERTIDÃO DE REGULARIDADE FISCAL**

Número da Certidão: 2025.000003079894-29

Data de Emissão: 24/03/2025

DADOS DO REQUERENTE

CNPJ: 09.145.367/0001-78

Certificamos, observadas as disposições da legislação vigente e de acordo com os registros existentes neste órgão, que o requerente acima identificado está em situação **REGULAR** perante a Fazenda Pública Estadual. A referida identificação não pertence a contribuinte com inscrição ativa no Cadastro de Contribuintes do Estado de Pernambuco.

A presente certidão não compreende débitos cuja exigibilidade esteja suspensa, nem exclui o direito da Fazenda Pública Estadual, a qualquer tempo, cobrar valores a ela porventura devidos pelo referido requerente.

Esta certidão é válida até **21/06/2025** devendo ser confirmada sua autenticidade através do serviço "ARE VIRTUAL" na página www.sefaz.pe.gov.br.

Inválida para licitação no que se refere ao fornecimento de mercadorias ou prestação de serviços de transporte interestadual e intermunicipal ou comunicação não compreendidos na competência tributária dos municípios se o requerente supracitado estiver localizado em Pernambuco.

OBSERVAÇÕES: NÃO INFORMADO



SECRETARIA DA FAZENDA

GOVERNO DO ESTADO

Pernambuco

**CERTIDÃO NEGATIVA DE DÉBITOS FISCAIS**Número: **2025.000003079924-89**Data de Emissão: **24/03/2025****DADOS DO CONTRIBUINTE**Nome/ Razão Social: **G2 CONSTRUCAO E MANUTENCAO INDUSTRIAL LTDA -EPP**Endereço: **RUA VISCONDE DE JEQUITINHONHA 3732 LOJA 0002, s/n**Bairro: **BOA VIAGEM**Município: **RECIFE**Inscrição Estadual: **0359105-00** CNPJ: **09.145.367/0001-78** CNAE Principal: **4321-5/00** CEP: **51.130-020**

Certificamos, observadas as disposições da legislação vigente e de acordo com os registros existentes neste órgão, que o contribuinte supra identificado não possui débitos em situação irregular inscritos na Dívida Ativa do Estado de Pernambuco.

A presente certidão não compreende débitos cuja exigibilidade esteja suspensa, nem exclui o direito da Fazenda Pública Estadual, a qualquer tempo, cobrar valores a ela porventura devidos pelo referido contribuinte.

Esta Certidão é válida até **21/06/2025**, devendo ser confirmada a sua autenticidade através do serviço "ARE VIRTUAL" do Site www.sefaz.pe.gov.br.

OBS: Inválida para Licitação Pública. A certidão válida para Licitação Pública, nos termos da Lei Federal nº 8.666/93, é a Certidão de Regularidade Fiscal.



Certidão Negativa Débitos Fiscais

1. Denominação Social/Nome

G2 CONSTRUCAO E MANUTENCAO INDUSTRIAL LTDA

2. CMC

751.120-5

3. Endereço

Rua Visconde de Jequitinhonha, 3732 LOJA 2LOJA 0002
BAIRRO Boa Viagem, CEP 51130-020, RECIFE-PE

4. CNPJ/CPF

09.145.367/0001-78

5. Atividade Econômica

4120-40-0 CONSTRUÇÃO DE EDIFÍCIOS
4211-10-2 PINTURA PARA SINALIZAÇÃO EM PISTAS RODOVIÁRIAS E AEROPORTOS
4213-80-0 OBRAS DE URBANIZAÇÃO - RUAS, PRAÇAS E CALÇADAS
4221-90-3 MANUTENÇÃO DE REDES DE DISTRIBUIÇÃO DE ENERGIA ELÉTRICA
4221-90-4 CONSTRUÇÃO DE ESTAÇÕES E REDES DE TELECOMUNICAÇÕES
4222-70-1 CONST DE REDES DE ABAST DE ÁGUA, COL DE ESGOT E CONST CORREL, EXC OBRAS DE IRRIGA
4292-80-2 OBRAS DE MONTAGEM INDUSTRIAL
4321-50-0 INSTALAÇÃO E MANUTENÇÃO ELÉTRICA
4322-30-2 INSTALAÇÃO E MANUTENÇÃO DE SIST CENTRAIS DE AR CONDIC, DE VENTIL E REFRIGERAÇÃO
4330-40-1 IMPERMEABILIZAÇÃO EM OBRAS DE ENGENHARIA CIVIL
4330-40-2 INSTALAÇÃO DE PORTAS, JANELAS, TETOS, DIVISÓRIAS E ARMÁR EMBUT DE QUALQ MATERIAL
4330-40-3 OBRAS DE ACABAMENTO EM GESSO E ESTUQUE
4330-40-4 SERVIÇOS DE PINTURA DE EDIFÍCIOS EM GERAL
4322-30-1 INSTALAÇÕES HIDRÁULICAS, SANITÁRIAS E DE GÁS

6. Descrição

Certifico, de acordo com a legislação em vigor e em conformidade com os registros cadastrais / fiscais, nesta data, que o contribuinte de que trata a presente certidão está regularizado com o erário municipal no que concerne aos lançamentos relativos aos tributos municipais.

7. Ressalva

* * * * *

8. Validade/Autenticidade

Esta certidão é válida por 60 (sessenta) dias a contar da data de sua expedição e sua autenticidade deverá ser confirmada na página <http://recifeemdia.recife.pe.gov.br/certidoes>

Certidão equivalente ao Certificado de Regularidade Fiscal, nos termos da Lei 8.666/93 e abrange as esferas administrativa e judicial (dívida ativa)

A Prefeitura do Recife poderá cobrar e inscrever quaisquer dívidas de responsabilidade do sujeito passivo acima identificado, que vierem a ser apuradas.

9. Código de Autenticidade

289.9669.4229

10. Expedida em

Recife, 12 de FEVEREIRO de 2025

11. Certidão emitida com base nos pagamentos registrados até

07 de FEVEREIRO de 2025



PODER JUDICIÁRIO
JUSTIÇA DO TRABALHO



CERTIDÃO NEGATIVA DE DÉBITOS TRABALHISTAS

Nome: G2 CONSTRUCAO E MANUTENCAO INDUSTRIAL LTDA (MATRIZ E FILIAIS)
CNPJ: 09.145.367/0001-78
Certidão nº: 16760979/2025
Expedição: 24/03/2025, às 12:47:39
Validade: 20/09/2025 - 180 (cento e oitenta) dias, contados da data de sua expedição.

Certifica-se que **G2 CONSTRUCAO E MANUTENCAO INDUSTRIAL LTDA (MATRIZ E FILIAIS)**, inscrito(a) no CNPJ sob o nº **09.145.367/0001-78**, **NÃO CONSTA** como inadimplente no Banco Nacional de Devedores Trabalhistas. Certidão emitida com base nos arts. 642-A e 883-A da Consolidação das Leis do Trabalho, acrescentados pelas Leis ns.º 12.440/2011 e 13.467/2017, e no Ato 01/2022 da CGJT, de 21 de janeiro de 2022. Os dados constantes desta Certidão são de responsabilidade dos Tribunais do Trabalho.

No caso de pessoa jurídica, a Certidão atesta a empresa em relação a todos os seus estabelecimentos, agências ou filiais.

A aceitação desta certidão condiciona-se à verificação de sua autenticidade no portal do Tribunal Superior do Trabalho na Internet (<http://www.tst.jus.br>).

Certidão emitida gratuitamente.

INFORMAÇÃO IMPORTANTE

Do Banco Nacional de Devedores Trabalhistas constam os dados necessários à identificação das pessoas naturais e jurídicas inadimplentes perante a Justiça do Trabalho quanto às obrigações estabelecidas em sentença condenatória transitada em julgado ou em acordos judiciais trabalhistas, inclusive no concernente aos recolhimentos previdenciários, a honorários, a custas, a emolumentos ou a recolhimentos determinados em lei; ou decorrentes de execução de acordos firmados perante o Ministério Público do Trabalho, Comissão de Conciliação Prévia ou demais títulos que, por disposição legal, contiver força executiva.

[Voltar](#)[Imprimir](#)

Certificado de Regularidade do FGTS - CRF

Inscrição: 09.145.367/0001-78
Razão Social: G2 CONSTRUCAO E MANUTENCAO INDUSTRIAL
Endereço: RUA RUA SILVIA FERREIRA 390 SALA 103 664 / PIEDADE / JABOATAO DOS GUARARAPES / PE / 54400-220

A Caixa Econômica Federal, no uso da atribuição que lhe confere o Art. 7, da Lei 8.036, de 11 de maio de 1990, certifica que, nesta data, a empresa acima identificada encontra-se em situação regular perante o Fundo de Garantia do Tempo de Serviço - FGTS.

O presente Certificado não servirá de prova contra cobrança de quaisquer débitos referentes a contribuições e/ou encargos devidos, decorrentes das obrigações com o FGTS.

Validade: 13/03/2025 a 11/04/2025

Certificação Número: 2025031323321496482356

Informação obtida em 24/03/2025 14:22:18

A utilização deste Certificado para os fins previstos em Lei esta condicionada a verificação de autenticidade no site da Caixa:
www.caixa.gov.br

DECLARAÇÃO

A empresa *G2 CONSTRUÇÃO E MANUTENÇÃO INDUSTRIAL LTA - EPP*, inscrita no CNPJ n. 09.145.367/0001-78, declara para os devidos que na folha de pagamento constam os nomes dos trabalhadores atualizados direta e indiretamente na execução dos serviços do contrato 01-2023 (**EXECUÇÃO DE REFORMA DAS INSTALAÇÕES HIDROSSANITÁRIAS DO EDIFÍCIO VILAGRAN CABRITA, EM FORTALEZA / CE**)

pkseousf.

G2 Construção e Manutenção Industrial LTDA

