



**MINISTÉRIO DA DEFESA
COMANDO DO 1º GRUPAMENTO DE ENGENHARIA**

TERMO DE ABERTURA DO VOLUME XV

Aos vinte e três dias do mês de maio do ano de dois mil e vinte e quatro, procedemos a abertura deste Volume nº XV, do processo nº 64278.003521/2021-84, referente ao Contrato nº 01/2023 à TP nº 05/2022, que o qual se inicia com a folha nº 2801.

[Redacted Name]
**Adjunto da Seção de Fiscalização Administrativa
Comando do 1º Grupamento de Engenharia**



G2 CONSTRUÇÃO E MANUTENÇÃO INDL LTDA EPP
Folha de Pagamento

Folha Mensal

Página: 3
Data: 04/04/2024
Hora: 18:53:35

Situação: Geral Relação do Pagamento Mensal Mês/Ano: 03/2024

Funcionário: 51 - [REDACTED]		Adm: 16/09/2021		Função: PEDREIRO	
DEPARTAMENTO: GERAL					
Vencimentos		Referência	Valor	Descontos	
				Referência	Valor
00001 SALARIO NORMAL		31/31	2.054,80	00024 ARREDONDAMENTO MES ANTERIOR	0,71
00023 ARREDONDAMENTO DO MES			0,47	00027 DESC. ADIANTAMENTO DE SALARIO	821,92
				00075 DESCONTO DE VALE TRANSPORTE	123,89
				00080 DESCONTO INSS	163,75
Salário Base:	2.054,80	Base de INSS Funcionário:	2.054,80	Base de INSS Suspensa:	0,00
Base Bruta de IRRF:	1.232,88	Base INSS Empresa:	2.054,80	Horas Semanais:	44
Dedução Simplificada IRRF:	564,80	Base Terceiros:	2.054,80	Base de FGTS:	2.054,80
Base de Líquida de IRRF:	668,08	Base RAT:	2.054,80	Valor do FGTS:	164,38
Total de Vencimentos:	2.055,27	Total de Descontos:	1.110,27	Líquido a Receber:	945,00
Funcionário: 74 - [REDACTED]		Adm: 21/08/2023		Função: PEDREIRO	
DEPARTAMENTO: GERAL					
00001 SALARIO NORMAL		31/31	1.995,00	00024 ARREDONDAMENTO MES ANTERIOR	0,67
00023 ARREDONDAMENTO DO MES			0,74	00027 DESC. ADIANTAMENTO DE SALARIO	798,00
				00075 DESCONTO DE VALE TRANSPORTE	119,70
				00080 DESCONTO INSS	158,37
Salário Base:	1.995,00	Base de INSS Funcionário:	1.995,00	Base de INSS Suspensa:	0,00
Base Bruta de IRRF:	1.197,00	Base INSS Empresa:	1.995,00	Horas Semanais:	44
Dedução Simplificada IRRF:	564,80	Base Terceiros:	1.995,00	Base de FGTS:	1.995,00
Base de Líquida de IRRF:	632,20	Base RAT:	1.995,00	Valor do FGTS:	159,60
Total de Vencimentos:	1.995,74	Total de Descontos:	1.076,74	Líquido a Receber:	919,00
Funcionário: 72 - [REDACTED]		Adm: 07/08/2023 Dem: 06/03/2024		Função: SERVENTE DE OBRA	
DEPARTAMENTO: GERAL					
00021 SALARIO FAMILIA PROPORCIONAL		1/6	12,41	00024 ARREDONDAMENTO MES ANTERIOR	0,28
00152 13 SAL. PROPORCIONAL		02/12	232,83	00080 DESCONTO INSS	20,95
00167 FERIAS PROPORCIONAIS		07/12	814,92	00180 LIQUIDO RESCISAO	1.611,32
00175 SALDO DE SALARIOS		06/30	279,40	00197 DESCONTO INSS S/13o.SALARIO	17,46
00996 ADICIONAL S/ FERIAS PROP.		33,3333%	310,45		
DEMONSTRATIVO VALORES GRFF					
Base FGTS sem 13º:	0,00	Base FGTS do 13º:	0,00	Multa Rescisória:	16,38
Valor FGTS sem 13º:	0,00	Valor FGTS do 13º:	0,00	Contr. Social s/ Multa:	0,00
Base FGTS mês:	0,00	Base FGTS mês anterior:	0,00		
Valor FGTS mês:	0,00	Valor FGTS mês anterior:	0,00		
Salário Base:	1.397,00	Base de INSS Funcionário:	512,23	Base de INSS Suspensa:	0,00
Base Bruta de IRRF:	279,40	Base INSS Empresa:	512,23	Horas Semanais:	44
Dedução Simplificada IRRF:	564,80	Base Terceiros:	512,23	Base de FGTS:	512,23
Base de Líquida de IRRF:	0,00	Base RAT:	512,23	Valor do FGTS:	40,97
Total de Vencimentos:	1.650,01	Total de Descontos:	1.650,01	Líquido a Receber:	0,00
Funcionário: 42 - [REDACTED]		Adm: 18/02/2021		Função: ELETRICISTA	
DEPARTAMENTO: GERAL					
00001 SALARIO NORMAL		31/31	2.054,88	00024 ARREDONDAMENTO MES ANTERIOR	1,02
00023 ARREDONDAMENTO DO MES			0,76	00027 DESC. ADIANTAMENTO DE SALARIO	821,95
				00075 DESCONTO DE VALE TRANSPORTE	123,92
				00080 DESCONTO INSS	163,75
Salário Base:	2.054,88	Base de INSS Funcionário:	2.054,88	Base de INSS Suspensa:	0,00
Base Bruta de IRRF:	1.232,93	Base INSS Empresa:	2.054,88	Horas Semanais:	44
Dedução Simplificada IRRF:	564,80	Base Terceiros:	2.054,88	Base de FGTS:	2.054,88
Base de Líquida de IRRF:	668,13	Base RAT:	2.054,88	Valor do FGTS:	164,39
Total de Vencimentos:	2.055,64	Total de Descontos:	1.110,64	Líquido a Receber:	945,00
Funcionário: 77 - [REDACTED]		Adm: 01/11/2023		Função: AUX. ADMINISTRAT	
DEPARTAMENTO: GERAL					
00001 SALARIO NORMAL		31/31	1.500,00	00024 ARREDONDAMENTO MES ANTERIOR	0,08
00023 ARREDONDAMENTO DO MES			0,77	00027 DESC. ADIANTAMENTO DE SALARIO	600,00
				00075 DESCONTO DE VALE TRANSPORTE	90,00
				00078 DESCONTO DE FALTAS INTEGRAIS	204,54



G2 CONSTRUÇÃO E MANUTENÇÃO INDL LTDA EPP
Folha de Pagamento

Folha Mensal

Página:
Data: 04/04/2024
Hora: 18:53:36

Situação: Geral Relação do Pagamento Mensal Mês/Ano: 03/2024

		00080 DESCONTO INSS		97,15	
Salário Base:	1.500,00	Base de INSS Funcionário:	1.295,46	Base de INSS Suspensa:	0,00
Base Bruta de IRRF:	695,46	Base INSS Empresa:	1.295,46	Horas Semanais:	44
Dedução Simplificada IRRF:	564,80	Base Terceiros:	1.295,46	Base de FGTS:	1.295,46
Base de Líquida de IRRF:	130,66	Base RAT:	1.295,46	Valor do FGTS:	103,63
Total de Vencimentos:	1.500,77	Total de Descontos:	991,77	Líquido a Receber:	509,00

Funcionário: 64 - DEPARTAMENTO: GERAL Adm: 22/05/2023 Dem: 14/03/2024 Função: SERVENTE DE OBRA

Vencimentos	Referência	Valor	Descontos	Referência	Valor
00152 13 SAL. PROPORCIONAL	02/12	232,83	00024 ARREDONDAMENTO MES ANTERIOR		0,88
00167 FERIAS PROPORCIONAIS	10/12	1.164,17	00027 DESC. ADIANTAMENTO DE SALARIO		558,80
00175 SALDO DE SALARIOS	14/30	651,93	00080 DESCONTO INSS		48,89
00996 ADICIONAL S/ FERIAS PROP.	33.3333%	388,06	00180 LIQUIDO RESCISAO		1.810,96
			00197 DESCONTO INSS S/13o.SALARIO		17,46

Salário Base:	1.397,00	Base de INSS Funcionário:	884,76	Base de INSS Suspensa:	0,00
Base Bruta de IRRF:	93,13	Base INSS Empresa:	884,76	Horas Semanais:	44
Dedução Simplificada IRRF:	564,80	Base Terceiros:	884,76	Base de FGTS:	884,76
Base de Líquida de IRRF:	0,00	Base RAT:	884,76	Valor do FGTS:	70,78
Total de Vencimentos:	2.436,99	Total de Descontos:	2.436,99	Líquido a Receber:	0,00

Funcionário: 69 - DEPARTAMENTO: GERAL Adm: 16/06/2023 Função: SERVENTE DE OBRA

Vencimentos	Referência	Valor	Descontos	Referência	Valor
00001 SALARIO NORMAL	31/31	1.397,00	00024 ARREDONDAMENTO MES ANTERIOR		0,99
00023 ARREDONDAMENTO DO MES		0,29	00027 DESC. ADIANTAMENTO DE SALARIO		600,71
			00075 DESCONTO DE VALE TRANSPORTE		83,82
			00080 DESCONTO INSS		104,77

Salário Base:	1.397,00	Base de INSS Funcionário:	1.397,00	Base de INSS Suspensa:	0,00
Base Bruta de IRRF:	796,29	Base INSS Empresa:	1.397,00	Horas Semanais:	44
Dedução Simplificada IRRF:	564,80	Base Terceiros:	1.397,00	Base de FGTS:	1.397,00
Base de Líquida de IRRF:	231,49	Base RAT:	1.397,00	Valor do FGTS:	111,76
Total de Vencimentos:	1.397,29	Total de Descontos:	790,29	Líquido a Receber:	607,00

Funcionário: 54 - DEPARTAMENTO: GERAL Adm: 01/04/2022 Afastado: DOE Função: TEC SEGURANÇA TR

Vencimentos	Referência	Valor	Descontos	Referência	Valor
00023 ARREDONDAMENTO DO MES		0,68	00024 ARREDONDAMENTO MES ANTERIOR		0,69
00063 DIAS AFASTAMENTO	15/31	864,47	00027 DESC. ADIANTAMENTO DE SALARIO		714,63
			00080 DESCONTO INSS		64,83

Salário Base:	1.786,58	Base de INSS Funcionário:	864,47	Base de INSS Suspensa:	0,00
Base Bruta de IRRF:	149,84	Base INSS Empresa:	864,47	Horas Semanais:	44
Dedução Simplificada IRRF:	564,80	Base Terceiros:	864,47	Base de FGTS:	864,47
Base de Líquida de IRRF:	0,00	Base RAT:	864,47	Valor do FGTS:	69,15
Total de Vencimentos:	865,15	Total de Descontos:	780,15	Líquido a Receber:	85,00

Funcionário: 75 - DEPARTAMENTO: GERAL Adm: 11/09/2023 Função: AULIXIAR ALMOXAR

Vencimentos	Referência	Valor	Descontos	Referência	Valor
00001 SALARIO NORMAL	31/31	1.481,00	00024 ARREDONDAMENTO MES ANTERIOR		0,88
00020 SALARIO FAMILIA	1	62,04	00027 DESC. ADIANTAMENTO DE SALARIO		592,40
00023 ARREDONDAMENTO DO MES		0,21	00075 DESCONTO DE VALE TRANSPORTE		88,86
			00080 DESCONTO INSS		112,11

Salário Base:	1.481,00	Base de INSS Funcionário:	1.481,00	Base de INSS Suspensa:	0,00
Base Bruta de IRRF:	888,60	Base INSS Empresa:	1.481,00	Horas Semanais:	44
Dedução Simplificada IRRF:	564,80	Base Terceiros:	1.481,00	Base de FGTS:	1.481,00
Base de Líquida de IRRF:	323,80	Base RAT:	1.481,00	Valor do FGTS:	118,48
Total de Vencimentos:	1.543,25	Total de Descontos:	794,25	Líquido a Receber:	749,00

Funcionário: 6 - DEPARTAMENTO: GERAL Adm: 01/08/2017 Função: AJUDANTE DE PEDR

Vencimentos	Referência	Valor	Descontos	Referência	Valor
00001 SALARIO NORMAL	31/31	1.546,60	00024 ARREDONDAMENTO MES ANTERIOR		0,81
00023 ARREDONDAMENTO DO MES		0,10	00027 DESC. ADIANTAMENTO DE SALARIO		618,64
			00032 PENSAO ALIMENTICIA SALARIO		241,59
			00075 DESCONTO DE VALE TRANSPORTE		87,65



Situação: Geral Relação do Pagamento Mensal Mês/Ano: 03/2024

		00080 DESCONTO INSS		118,01	
Salário Base:	1.546,60	Base de INSS Funcionário:	1.546,60	Base de INSS Suspensa:	0,00
Base Bruta de IRRF:	927,96	Base INSS Empresa:	1.546,60	Horas Semanais:	44
Dedução Simplificada IRRF:	564,80	Base Terceiros:	1.546,60	Base de FGTS:	1.546,60
Base de Líquida de IRRF:	363,16	Base RAT:	1.546,60	Valor do FGTS:	123,72
Total de Vencimentos:	1.546,70	Total de Descontos:	1.066,70	Líquido a Receber:	480,00

TOTALIZAÇÃO DA FOLHA - FUNCIONÁRIOS

Vencimentos	Valor	Descontos	Valor		
00001 SALARIO NORMAL	30.205,74	00024 ARREDONDAMENTO MES ANTERIOR	13,65		
00020 SALARIO FAMILIA	186,12	00026 DEBITO COMPL.SAL. MES ANTERIOR	424,89		
00021 SALARIO FAMILIA PROPORCIONAL	12,41	00027 DESC. ADIANTAMENTO DE SALARIO	13.158,43		
00023 ARREDONDAMENTO DO MES	8,43	00032 PENSAO ALIMENTICIA SALARIO	241,59		
00063 DIAS AFASTAMENTO	864,47	00075 DESCONTO DE VALE TRANSPORTE	1.730,87		
00121 FERIAS NORMAIS	249,45	00078 DESCONTO DE FALTAS INTEGRAIS	204,54		
00122 INT. H.E. FERIAS	38,98	00080 DESCONTO INSS	2.526,43		
00128 ADICIONAL 1/3 S/FERIAS	96,14	00129 LIQUIDO FERIAS NORMAIS	355,73		
00152 13 SAL. PROPORCIONAL	465,66	00180 LIQUIDO RESCISAO	3.422,28		
00167 FERIAS PROPORCIONAIS	1.979,09	00197 DESCONTO INSS S/13o.SALARIO	34,92		
00175 SALDO DE SALARIOS	931,33				
00996 ADICIONAL S/ FERIAS PROP.	698,51				
99107 DEDUCAO INSS EM IRRF FERIAS	33,07				
Total de Vencimentos	35.736,33	Total de Descontos	22.113,33	Total Líquido	13.623,00

BASES DE CÁLCULO

BASE DE CÁLCULO DE IRRF	18.638,57	BASE DE INSS - FUNCIONÁRIO	32.647,23
BASE DE CÁLCULO DE IRRF DISTR. LUCROS	0,00	BASE INSS EMPRESA	32.647,23
BASE DE CÁLCULO DE IRRF TRIB. EXCLUSIVA	0,00	BASE INSS SUSPENSA	0,00
BASE DE CÁLCULO DE FGTS	32.647,23	BASE TERCEIROS	32.647,23
BASE DE CÁLCULO DE PIS	0,00	BASE RAT	32.647,23

TRIBUTOS

VALOR DO FGTS	2.611,70	VALOR DE INSS - FUNCIONÁRIOS	2.561,35
VALOR DE IRRF	0,00	VALOR DE INSS - FPAS	0,00
VALOR DE PIS	0,00	VALOR DE INSS - RAT	0,00
DEDUÇÃO - SALÁRIO MATERNIDADE	0,00	DEDUÇÃO - SALÁRIO FAMILIA	198,53
		VALOR DE INSS - TERCEIROS	0,00

DEMONSTRATIVO DE GRRF

VALOR FGTS SEM 13º	0,00	BASE FGTS SEM 13º	0,00
VALOR FGTS DO 13º	0,00	BASE FGTS DO 13º	0,00
VALOR FGTS MÊS	0,00	BASE FGTS MÊS	0,00
VALOR FGTS MÊS ANTERIOR	0,00	BASE FGTS MÊS ANTERIOR	0,00
CONTR. SOCIAL S/ MULTA	0,00	MULTA RESCISÓRIA	16,38

TOTAL DE FUNCIONÁRIOS

AFASTADOS	1,00	ATIVOS	17,00
		DEMITIDOS	2,00



Situação: Geral Relação do Pagamento Mensal Mês/Ano: 03/2024

TOTAL GERAL						
Vencimentos			Descontos			
	Referência	Valor		Referência	Valor	
00001 SALARIO NORMAL	522,00	30.205,74	00024 ARREDONDAMENTO MES ANTERIOR	0,00	13,65	
00020 SALARIO FAMILIA	3,00	186,12	00026 DEBITO COMPL.SAL. MES ANTERIOR	0,00	424,89	
00021 SALARIO FAMILIA PROPORCIONAL	1.397,00	12,41	00027 DESC. ADIANTAMENTO DE SALARIO	0,00	13.158,43	
00023 ARREDONDAMENTO DO MES	0,00	8,43	00032 PENSAO ALIMENTICIA SALARIO	0,00	241,59	
00063 DIAS AFASTAMENTO	15,00	864,47	00075 DESCONTO DE VALE TRANSPORTE	0,00	1.730,87	
00121 FERIAS NORMAIS	0,00	249,45	00078 DESCONTO DE FALTAS INTEGRAIS	24,00	204,54	
00122 INT. H.E. FERIAS	0,00	38,98	00080 DESCONTO INSS	0,00	2.526,43	
00128 ADICIONAL 1/3 S/FERIAS	0,00	96,14	00129 LIQUIDO FERIAS NORMAIS	0,00	355,73	
00152 13 SAL. PROPORCIONAL	4,00	465,66	00180 LIQUIDO RESCISAO	0,00	3.422,28	
00167 FERIAS PROPORCIONAIS	1.979,09	1.979,09	00197 DESCONTO INSS S/13o.SALARIO	0,00	34,92	
00175 SALDO DE SALARIOS	20,00	931,33				
00996 ADICIONAL S/ FERIAS PROP.	698,51	698,51				
99107 DEDUCAO INSS EM IRRF FERIAS	0,00	33,07				
Total de Vencimentos	35.736,33		Total de Descontos	22.113,33	Total Líquido	13.623,00

BASES DE CÁLCULO FUNCIONÁRIOS			
BASE DE INSS - FUNCIONÁRIO	32.647,23	BASE DE CÁLCULO DE IRRF	18.638,57
BASE INSS EMPRESA	32.647,23	BASE DE CÁLCULO DE IRRF DISTR. LUCROS	0,00
BASE INSS SUSPENSA	0,00	BASE DE CÁLCULO DE IRRF TRIB. EXCLUSIVA	0,00
BASE DE CÁLCULO DE FGTS	32.647,23		

TRIBUTOS			
VALOR DE INSS - DESCONTADO	2.561,35	VALOR DO FGTS	2.611,70
VALOR DE INSS - FPAS (20,00%)	0,00	VALOR DE IRRF - FUNCIONÁRIOS	0,00
VALOR DE INSS - RAT (3,0000%)	0,00	VALOR DE IRRF - DIRETORES	0,00
VALOR DE INSS - TERCEIROS (5,80%)	0,00	VALOR DE IRRF - AUTÔNOMOS	0,00
DEDUÇÃO - SALÁRIO FAMÍLIA	198,53	VALOR DE PIS	0,00
DEDUÇÃO - SALÁRIO MATERNIDADE	0,00		

DEMONSTRATIVO DE GRRF			
BASE FGTS SEM 13º	0,00	VALOR FGTS SEM 13º	0,00
BASE FGTS DO 13º	0,00	VALOR FGTS DO 13º	0,00
BASE FGTS MÊS	0,00	VALOR FGTS MÊS	0,00
BASE FGTS MÊS ANTERIOR	0,00	VALOR FGTS MÊS ANTERIOR	0,00
		MULTA RESCISÓRIA	16,38
		CONTR. SOCIAL S/ MULTA	0,00

TOTAIS			
NÚMERO DE FUNCIONÁRIOS ATIVOS	017	TOTAL DE VENCIMENTOS	35.736,33
NÚMERO DE FUNCIONÁRIOS AFASTADOS	001	TOTAL DE DESCONTOS	22.113,33
NÚMERO DE FUNCIONÁRIOS DEMITIDOS	002	TOTAL LIQUIDO	13.623,00
NÚMERO DE DIRETORES	000		
NÚMERO DE AUTÔNOMOS	000		



Emissão de comprovantes - 3o nível



G3352616369431641
26/04/2024 16:43:09

SISBB - SISTEMA DE INFORMACOES BANCO DO BRASIL
26/04/2024 - AUTOATENDIMENTO - 16.42.44
1245901245 0001

Comprovante Pix

CLIENTE: G2 CONSTRUCAO MANUTENCAO

AGENCIA: [REDACTED]

PAGAMENTO VIA QR CODE

ID: E0000000020240419191534642639294
CNPJ DO PAGADOR: 9.145.367/0001-78
VALOR: 2.499,95
DATA: 19/04/2024 - 16:15:41
COD PRODUTO: a9a8570cf99b45f89a77878215fed0e6
DEVEDOR: CONSTRUCAO E MANUTENCAO INDUSTRIAL LTDA
CNPJ DO DEVEDOR: 9.***.***/*-78

PAGO PARA: Cef Matriz
CNPJ: 360.305/0001-04
INSTITUICAO: 00360305 CAIXA ECONOMICA FEDERAL

Esta transação pode ser tarifada em até 0,99%,
com valor máximo de R\$ 10,00.

Notificacao enviada em: 19/04/2024 - 16:15:42

DOCUMENTO: 041904
AUTENTICACAO SISBB: 8.79C.EDE.5BC.92E.A3E

Central de Atendimento BB
4004 0001

Consultas, informacoes e servicos transacionais.

SAC BB
0800 729 0722
Informacoes, reclamacoes, cancelamento de produtos e servicos.

Ouvidoria
0800 729 5678
Reclamacoes nao solucionadas nos canais habituais agencia, SAC e Demais canais de atendimento.

Atendimento a deficientes auditivos ou fala
0800 729 0088
Informacoes, reclamacoes, cancelamento de cartao e outros produtos e servicos de Ouvidoria.

Transação efetuada com sucesso por: [REDACTED]



GFD - Guia do FGTS Digital



CPF/CNPJ do Empregador 09.145.367	Nome/Razão Social do Empregador G2 CONSTRUCAO E MANUTENCAO INDUSTRIAL LTDA
--------------------------------------	---

Núm. de Pág. 1	Identificador 0124041304342197-6	Tag 09145367 03/2024 MENSAL	Pagar este documento até 19/04/2024 às 21:59:59 (Brasília)
-------------------	-------------------------------------	--------------------------------	---

Observações

Valor a recolher
2.499,95

Composição do Documento

Competência	Quantidade Trabalhadores	FGTS Mensal	FGTS Rescisório	Indenização Compensatória	Encargos FGTS	Total
03/2024	18	2.499,95	0,00	0,00	0,00	2.499,95
Total Geral:		2.499,95	0,00	0,00	0,00	2.499,95

Data de geração da Guia: 13/04/2024 às 09:01:27 - Página 1/1
O detalhamento da guia pode ser consultado através do endereço <https://fgtsdigital.sistema.gov.br>



MINISTÉRIO DO
TRABALHO
E EMPREGO



PIX Copia e Cola:

0002010102122690014br.gov.bcb.pix2568pix-qrcode.caixa.gov.br/api/v2/cobv/e44569a8615043b48cb6ad1895fb0ed55204000053039865802BR5923CAIXA ECONOMICA FEDERAL6008Bras111e62070503***6304F80F

Payload Location:

pix-qrcode.caixa.gov.br/api/v2/cobv/e44569a8615043b48cb6ad1895fb0ed5



G2 CONSTRUÇÃO E MANUTENÇÃO INDL LTDA EPP **Recibo de Pagamento de Salário**
 Rua Visconde de Jequitinhonha, 3732 - LJ 02 Mês: Março/2024
 09.145.367/0001-78 Recife PE

Código	Nome do Funcionário	CBO	Emp.	Local	Depto.	Setor	Seção	Fl.
00003	ENCARREGADO DE OBRA		001		001	000	000	
		Admissão: 09/10/2013			GERAL			
Cód.	Descrição	Referência	Vencimentos		Descontos			
00001	SALARIO NORMAL	31/31	3.172,91					
00023	ARREDONDAMENTO DO MES		0,27					
00024	ARREDONDAMENTO MES ANTERIOR				0,09			
00027	DESC. ADIANTAMENTO DE SALARIO				1.269,16			
00075	DESCONTO DE VALE TRANSPORTE				190,37			
00080	DESCONTO INSS				279,56			
			Total de Vencimentos		Total de Descontos			
			3.173,18		1.739,18			
			Valor Líquido		1.434,00			
Salário Base		Sal. Contr. INSS	Base Cál. FGTS	FGTS do mês	Base Cál. IRRF	Faixa IRRF		
3.172,91		3.172,91	3.172,91	253,83	1.903,75	0,00		

DECLARO TER RECEBIDO A IMPORTÂNCIA LÍQUIDA DISCRIMINADA NESTE RECIBO

ASSINATURA DO FUNCIONÁRIO

DATA

G2 CONSTRUÇÃO E MANUTENÇÃO INDL LTDA EPP **Recibo de Pagamento de Salário**
 Rua Visconde de Jequitinhonha, 3732 - LJ 02 Mês: Março/2024
 09.145.367/0001-78 Recife PE

Código	Nome do Funcionário	CBO	Emp.	Local	Depto.	Setor	Seção	Fl.
00003	ALEXANDRE VALDENIO DOS SANTOS	715210	001		001	000	000	
		Admissão: 09/10/2013			GERAL			
Cód.	Descrição	Referência	Vencimentos		Descontos			
00001	SALARIO NORMAL	31/31	3.172,91					
00023	ARREDONDAMENTO DO MES		0,27					
00024	ARREDONDAMENTO MES ANTERIOR				0,09			
00027	DESC. ADIANTAMENTO DE SALARIO				1.269,16			
00075	DESCONTO DE VALE TRANSPORTE				190,37			
00080	DESCONTO INSS				279,56			
			Total de Vencimentos		Total de Descontos			
			3.173,18		1.739,18			
			Valor Líquido		1.434,00			
Salário Base		Sal. Contr. INSS	Base Cál. FGTS	FGTS do mês	Base Cál. IRRF	Faixa IRRF		
3.172,91		3.172,91	3.172,91	253,83	1.903,75	0,00		

DECLARO TER RECEBIDO A IMPORTÂNCIA LÍQUIDA DISCRIMINADA NESTE RECIBO

ASSINATURA DO FUNCIONÁRIO

DATA



G2 CONSTRUÇÃO E MANUTENÇÃO INDL LTDA EPP
Rua Visconde de Jequitinhonha, 3732 - LJ 02
09.145.367/0001-78 Recife PE

Recibo de Pagamento de Salário

Mês: Março/2024

Código 00028	Nome do Funcionário AJUDANTE DE PEDREIRO	CBO 715210	Emp. 001	Local	Depto. 001 GERAL	Setor 000	Seção 000	Fl.
			Admissão: 02/01/2020					

Cód.	Descrição	Referência	Vencimentos	Descontos	
00001	SALARIO NORMAL	31/31	1.546,60		
00020	SALARIO FAMILIA	1	62,04		
00023	ARREDONDAMENTO DO MES		0,37		
00024	ARREDONDAMENTO MES ANTERIOR			0,57	
00027	DESC. ADIANTAMENTO DE SALARIO			618,64	
00075	DESCONTO DE VALE TRANSPORTE			92,79	
00080	DESCONTO INSS			118,01	
			Total de Vencimentos	Total de Descontos	
			1.609,01	830,01	
			Valor Líquido	779,00	
Salário Base	Sal. Contr. INSS	Base Cál. FGTS	FGTS do mês	Base Cál. IRRF	Faixa IRRF
1.546,60	1.546,60	1.546,60	123,72	927,96	0,00

DECLARO TER RECEBIDO A IMPORTÂNCIA LÍQUIDA DISCRIMINADA NESTE RECIBO

ASSINATURA DO FUNCIONÁRIO

DATA

G2 CONSTRUÇÃO E MANUTENÇÃO INDL LTDA EPP
Rua Visconde de Jequitinhonha, 3732 - LJ 02
09.145.367/0001-78 Recife PE

Recibo de Pagamento de Salário

Mês: Março/2024

Código 00028	Nome do Funcionário ANDRE ALVES BARBOSA AJUDANTE DE PEDREIRO	CBO 715210	Emp. 001	Local	Depto. 001 GERAL	Setor 000	Seção 000	Fl.
			Admissão: 02/01/2020					

Cód.	Descrição	Referência	Vencimentos	Descontos	
00001	SALARIO NORMAL	31/31	1.546,60		
00020	SALARIO FAMILIA	1	62,04		
00023	ARREDONDAMENTO DO MES		0,37		
00024	ARREDONDAMENTO MES ANTERIOR			0,57	
00027	DESC. ADIANTAMENTO DE SALARIO			618,64	
00075	DESCONTO DE VALE TRANSPORTE			92,79	
00080	DESCONTO INSS			118,01	
			Total de Vencimentos	Total de Descontos	
			1.609,01	830,01	
			Valor Líquido	779,00	
Salário Base	Sal. Contr. INSS	Base Cál. FGTS	FGTS do mês	Base Cál. IRRF	Faixa IRRF
1.546,60	1.546,60	1.546,60	123,72	927,96	0,00

DECLARO TER RECEBIDO A IMPORTÂNCIA LÍQUIDA DISCRIMINADA NESTE RECIBO

ASSINATURA DO FUNCIONÁRIO

DATA



G2 CONSTRUÇÃO E MANUTENÇÃO INDL LTDA EPP
Rua Visconde de Jequitinhonha, 3732 - LJ 02
09.145.367/0001-78 Recife PE

Recibo de Pagamento de Salário

Mês: Março/2024

Código	Nome do Funcionário	CBO	Emp.	Local	Depto.	Setor	Seção	Fl.
00063	████████████████████	██████████	001		001	000	000	
AJUDANTE DE PEDREIRO		Admissão: 22/05/2023			GERAL			
Cód.	Descrição	Referência	Vencimentos		Descontos			
00001	SALARIO NORMAL	31/31	1.481,00					
00023	ARREDONDAMENTO DO MES		0,14					
00024	ARREDONDAMENTO MES ANTERIOR				0,37			
00027	DESC. ADIANTAMENTO DE SALARIO				558,80			
00075	DESCONTO DE VALE TRANSPORTE				88,86			
00080	DESCONTO INSS				112,11			
			Total de Vencimentos		Total de Descontos			
			1.481,14		760,14			
			Valor Líquido		721,00			
Salário Base		Sal. Contr. INSS	Base Cál. FGTS	FGTS do mês	Base Cál. IRRF	Faixa IRRF		
1.481,00		1.481,00	1.481,00	118,48	922,20	0,00		

DECLARO TER RECEBIDO A IMPORTÂNCIA LÍQUIDA DISCRIMINADA NESTE RECIBO

ASSINATURA DO FUNCIONÁRIO

DATA

G2 CONSTRUÇÃO E MANUTENÇÃO INDL LTDA EPP
Rua Visconde de Jequitinhonha, 3732 - LJ 02
09.145.367/0001-78 Recife PE

Recibo de Pagamento de Salário

Mês: Março/2024

Código	Nome do Funcionário	CBO	Emp.	Local	Depto.	Setor	Seção	Fl.
00063	████████████████████	██████████	001		001	000	000	
AJUDANTE DE PEDREIRO		Admissão: 22/05/2023			GERAL			
Cód.	Descrição	Referência	Vencimentos		Descontos			
00001	SALARIO NORMAL	31/31	1.481,00					
00023	ARREDONDAMENTO DO MES		0,14					
00024	ARREDONDAMENTO MES ANTERIOR				0,37			
00027	DESC. ADIANTAMENTO DE SALARIO				558,80			
00075	DESCONTO DE VALE TRANSPORTE				88,86			
00080	DESCONTO INSS				112,11			
			Total de Vencimentos		Total de Descontos			
			1.481,14		760,14			
			Valor Líquido		721,00			
Salário Base		Sal. Contr. INSS	Base Cál. FGTS	FGTS do mês	Base Cál. IRRF	Faixa IRRF		
1.481,00		1.481,00	1.481,00	118,48	922,20	0,00		

DECLARO TER RECEBIDO A IMPORTÂNCIA LÍQUIDA DISCRIMINADA NESTE RECIBO

ASSINATURA DO FUNCIONÁRIO

DATA



G2 CONSTRUÇÃO E MANUTENÇÃO INDL LTDA EPP
Rua Visconde de Jequitinhonha, 3732 - LJ 02
09.145.367/0001-78 Recife PE

Recibo de Pagamento de Salário
Mês: Março/2024

Código	Nome do Funcionário	CBO	Emp.	Local	Depto.	Setor	Seção	Fl.
00065	CICERO DO NASCIMENTO OPERADOR DE GUINDASTE	782110	001		001 GERAL	000	000	
		Admissão: 22/05/2023						
Cód.	Descrição	Referência	Vencimentos		Descontos			
00001	SALARIO NORMAL	31/31	1.481,00					
00023	ARREDONDAMENTO DO MES		0,56					
00024	ARREDONDAMENTO MES ANTERIOR				1,43			
00027	DESC. ADIANTAMENTO DE SALARIO				592,40			
00075	DESCONTO DE VALE TRANSPORTE				88,62			
00080	DESCONTO INSS				112,11			
			Total de Vencimentos		Total de Descontos			
			1.481,56		794,56			
			Valor Líquido		687,00			
Salário Base	Sal. Contr. INSS	Base Cál. FGTS	FGTS do mês	Base Cál. IRRF	Faixa IRRF			
1.481,00	1.481,00	1.481,00	118,48	888,60	0,00			

DECLARO TER RECEBIDO A IMPORTÂNCIA LÍQUIDA DISCRIMINADA NESTE RECIBO

ASSINATURA DO FUNCIONÁRIO

DATA

G2 CONSTRUÇÃO E MANUTENÇÃO INDL LTDA EPP
Rua Visconde de Jequitinhonha, 3732 - LJ 02
09.145.367/0001-78 Recife PE

Recibo de Pagamento de Salário
Mês: Março/2024

Código	Nome do Funcionário	CBO	Emp.	Local	Depto.	Setor	Seção	Fl.
00065	[REDACTED]	[REDACTED]	001		001 GERAL	000	000	
		Admissão: 22/05/2023						
Cód.	Descrição	Referência	Vencimentos		Descontos			
00001	SALARIO NORMAL	31/31	1.481,00					
00023	ARREDONDAMENTO DO MES		0,56					
00024	ARREDONDAMENTO MES ANTERIOR				1,43			
00027	DESC. ADIANTAMENTO DE SALARIO				592,40			
00075	DESCONTO DE VALE TRANSPORTE				88,62			
00080	DESCONTO INSS				112,11			
			Total de Vencimentos		Total de Descontos			
			1.481,56		794,56			
			Valor Líquido		687,00			
Salário Base	Sal. Contr. INSS	Base Cál. FGTS	FGTS do mês	Base Cál. IRRF	Faixa IRRF			
1.481,00	1.481,00	1.481,00	118,48	888,60	0,00			

DECLARO TER RECEBIDO A IMPORTÂNCIA LÍQUIDA DISCRIMINADA NESTE RECIBO

ASSINATURA DO FUNCIONÁRIO

DATA



G2 CONSTRUÇÃO E MANUTENÇÃO INDL LTDA EPP
Rua Visconde de Jequitinhonha, 3732 - LJ 02
09.145.367/0001-78 Recife PE

Recibo de Pagamento de Salário

Mês: Março/2024

Código	Nome do Funcionário	CBO	Emp.	Local	Depto.	Setor	Seção	Fl.
00014	[REDACTED]		001		001	000	000	
AJUDANTE DE PEDREIRO		Admissão: 09/04/2019						
GERAL								

Cód.	Descrição	Referência	Vencimentos	Descontos
00001	SALARIO NORMAL	31/31	1.546,60	
00023	ARREDONDAMENTO DO MES		0,61	
00024	ARREDONDAMENTO MES ANTERIOR			0,80
00027	DESC. ADIANTAMENTO DE SALARIO			618,64
00075	DESCONTO DE VALE TRANSPORTE			92,76
00080	DESCONTO INSS			118,01
			Total de Vencimentos	Total de Descontos
			1.547,21	830,21
			Valor Líquido	717,00

Salário Base	Sal. Contr. INSS	Base Cál. FGTS	FGTS do mês	Base Cál. IRRF	Faixa IRRF
1.546,60	1.546,60	1.546,60	123,72	927,96	0,00

DECLARO TER RECEBIDO A IMPORTÂNCIA LÍQUIDA DISCRIMINADA NESTE RECIBO

ASSINATURA DO FUNCIONÁRIO

DATA

G2 CONSTRUÇÃO E MANUTENÇÃO INDL LTDA EPP
Rua Visconde de Jequitinhonha, 3732 - LJ 02
09.145.367/0001-78 Recife PE

Recibo de Pagamento de Salário

Mês: Março/2024

Código	Nome do Funcionário	CBO	Emp.	Local	Depto.	Setor	Seção	Fl.
00014	[REDACTED]		001		001	000	000	
AJUDANTE DE PEDREIRO		Admissão: 09/04/2019						
GERAL								

Cód.	Descrição	Referência	Vencimentos	Descontos
00001	SALARIO NORMAL	31/31	1.546,60	
00023	ARREDONDAMENTO DO MES		0,61	
00024	ARREDONDAMENTO MES ANTERIOR			0,80
00027	DESC. ADIANTAMENTO DE SALARIO			618,64
00075	DESCONTO DE VALE TRANSPORTE			92,76
00080	DESCONTO INSS			118,01
			Total de Vencimentos	Total de Descontos
			1.547,21	830,21
			Valor Líquido	717,00

Salário Base	Sal. Contr. INSS	Base Cál. FGTS	FGTS do mês	Base Cál. IRRF	Faixa IRRF
1.546,60	1.546,60	1.546,60	123,72	927,96	0,00

DECLARO TER RECEBIDO A IMPORTÂNCIA LÍQUIDA DISCRIMINADA NESTE RECIBO

ASSINATURA DO FUNCIONÁRIO

DATA



G2 CONSTRUÇÃO E MANUTENÇÃO INDL LTDA EPP **Recibo de Pagamento de Salário**
 Rua Visconde de Jequitinhonha, 3732 - LJ 02 **Mês: Março/2024**
 09.145.367/0001-78 Recife PE

Código 00017	Nome do Funcionário [REDACTED]	CBO [REDACTED]	Emp. 001	Local	Depto. 001	Setor 000	Seção 000	Fl.
AJUDANTE DE PEDREIRO		Admissão: 01/07/2019			GERAL			

Cód.	Descrição	Referência	Vencimentos	Descontos	
00001	SALARIO NORMAL	31/31	1.546,60		
00020	SALARIO FAMILIA	1	62,04		
00023	ARREDONDAMENTO DO MES		0,84		
00024	ARREDONDAMENTO MES ANTERIOR			1,07	
00027	DESC. ADIANTAMENTO DE SALARIO			618,64	
00075	DESCONTO DE VALE TRANSPORTE			92,76	
00080	DESCONTO INSS			118,01	
			Total de Vencimentos	Total de Descontos	
			1.609,48	830,48	
			Valor Líquido	779,00	
Salário Base	Sal. Contr. INSS	Base Cál. FGTS	FGTS do mês	Base Cál. IRRF	Faixa IRRF
1.546,60	1.546,60	1.546,60	123,72	927,96	0,00

DECLARO TER RECEBIDO A IMPORTÂNCIA LÍQUIDA DISCRIMINADA NESTE RECIBO

ASSINATURA DO FUNCIONÁRIO

DATA

G2 CONSTRUÇÃO E MANUTENÇÃO INDL LTDA EPP **Recibo de Pagamento de Salário**
 Rua Visconde de Jequitinhonha, 3732 - LJ 02 **Mês: Março/2024**
 09.145.367/0001-78 Recife PE

Código 00017	Nome do Funcionário [REDACTED]	CBO [REDACTED]	Emp. 001	Local	Depto. 001	Setor 000	Seção 000	Fl.
AJUDANTE DE PEDREIRO		Admissão: 01/07/2019			GERAL			

Cód.	Descrição	Referência	Vencimentos	Descontos	
00001	SALARIO NORMAL	31/31	1.546,60		
00020	SALARIO FAMILIA	1	62,04		
00023	ARREDONDAMENTO DO MES		0,84		
00024	ARREDONDAMENTO MES ANTERIOR			1,07	
00027	DESC. ADIANTAMENTO DE SALARIO			618,64	
00075	DESCONTO DE VALE TRANSPORTE			92,76	
00080	DESCONTO INSS			118,01	
			Total de Vencimentos	Total de Descontos	
			1.609,48	830,48	
			Valor Líquido	779,00	
Salário Base	Sal. Contr. INSS	Base Cál. FGTS	FGTS do mês	Base Cál. IRRF	Faixa IRRF
1.546,60	1.546,60	1.546,60	123,72	927,96	0,00

DECLARO TER RECEBIDO A IMPORTÂNCIA LÍQUIDA DISCRIMINADA NESTE RECIBO

ASSINATURA DO FUNCIONÁRIO

DATA



G2 CONSTRUÇÃO E MANUTENÇÃO INDL LTDA EPP				Recibo de Pagamento de Salário				
Rua Visconde de Jequitinhonha, 3732 - LJ 02				Mês: Março/2024				
09.145.367/0001-78 Recife PE								
Código	Nome do Funcionário	CBO	Emp.	Local	Depto.	Setor	Seção	Fl.
00076	PEDREIRO		001		001	000	000	
				Admissão: 01/10/2023				
				GERAL				
Cód.	Descrição	Referência	Vencimentos		Descontos			
00001	SALARIO NORMAL	31/31	1.995,00					
00023	ARREDONDAMENTO DO MES		0,45					
00024	ARREDONDAMENTO MES ANTERIOR				0,98			
00027	DESC. ADIANTAMENTO DE SALARIO				592,40			
00075	DESCONTO DE VALE TRANSPORTE				119,70			
00080	DESCONTO INSS				158,37			
			Total de Vencimentos		Total de Descontos			
			1.995,45		871,45			
			Valor Líquido		1.124,00			
Salário Base	Sal. Contr. INSS	Base Cál. FGTS	FGTS do mês	Base Cál. IRRF	Faixa IRRF			
1.995,00	1.995,00	1.995,00	159,60	1.402,60	0,00			

DECLARO TER RECEBIDO A IMPORTÂNCIA LÍQUIDA DISCRIMINADA NESTE RECIBO

ASSINATURA DO FUNCIONÁRIO

DATA

G2 CONSTRUÇÃO E MANUTENÇÃO INDL LTDA EPP				Recibo de Pagamento de Salário				
Rua Visconde de Jequitinhonha, 3732 - LJ 02				Mês: Março/2024				
09.145.367/0001-78 Recife PE								
Código	Nome do Funcionário	CBO	Emp.	Local	Depto.	Setor	Seção	Fl.
00076	PEDREIRO		001		001	000	000	
				Admissão: 01/10/2023				
				GERAL				
Cód.	Descrição	Referência	Vencimentos		Descontos			
00001	SALARIO NORMAL	31/31	1.995,00					
00023	ARREDONDAMENTO DO MES		0,45					
00024	ARREDONDAMENTO MES ANTERIOR				0,98			
00027	DESC. ADIANTAMENTO DE SALARIO				592,40			
00075	DESCONTO DE VALE TRANSPORTE				119,70			
00080	DESCONTO INSS				158,37			
			Total de Vencimentos		Total de Descontos			
			1.995,45		871,45			
			Valor Líquido		1.124,00			
Salário Base	Sal. Contr. INSS	Base Cál. FGTS	FGTS do mês	Base Cál. IRRF	Faixa IRRF			
1.995,00	1.995,00	1.995,00	159,60	1.402,60	0,00			

DECLARO TER RECEBIDO A IMPORTÂNCIA LÍQUIDA DISCRIMINADA NESTE RECIBO

ASSINATURA DO FUNCIONÁRIO

DATA



G2 CONSTRUÇÃO E MANUTENÇÃO INDL LTDA EPP
Rua Visconde de Jequitinhonha, 3732 - LJ 02
09.145.367/0001-78 Recife PE

Recibo de Pagamento de Salário

Mês: Março/2024

Código	Nome do Funcionário	CBO	Emp.	Local	Depto.	Setor	Seção	Fl.
00009	[REDACTED]	[REDACTED]	001		001	000	000	
FEUKEIKU		Admissão: 01/05/2018						
GERAL								
Cód.	Descrição	Referência	Vencimentos		Descontos			
00001	SALARIO NORMAL	31/31	2.054,80					
00023	ARREDONDAMENTO DO MES		0,92					
00024	ARREDONDAMENTO MES ANTERIOR				0,77			
00027	DESC. ADIANTAMENTO DE SALARIO				821,92			
00075	DESCONTO DE VALE TRANSPORTE				123,28			
00080	DESCONTO INSS				163,75			
			Total de Vencimentos		Total de Descontos			
			2.055,72		1.109,72			
			Valor Líquido		946,00			
Salário Base	Sal. Contr. INSS	Base Cál. FGTS	FGTS do mês	Base Cál. IRRF	Faixa IRRF			
2.054,80	2.054,80	2.054,80	164,38	1.232,88	0,00			

DECLARO TER RECEBIDO A IMPORTÂNCIA LÍQUIDA DISCRIMINADA NESTE RECIBO

ASSINATURA DO FUNCIONÁRIO

DATA

G2 CONSTRUÇÃO E MANUTENÇÃO INDL LTDA EPP
Rua Visconde de Jequitinhonha, 3732 - LJ 02
09.145.367/0001-78 Recife PE

Recibo de Pagamento de Salário

Mês: Março/2024

Código	Nome do Funcionário	CBO	Emp.	Local	Depto.	Setor	Seção	Fl.
00009	[REDACTED]	[REDACTED]	001		001	000	000	
[REDACTED]		Admissão: 01/05/2018						
GERAL								
Cód.	Descrição	Referência	Vencimentos		Descontos			
00001	SALARIO NORMAL	31/31	2.054,80					
00023	ARREDONDAMENTO DO MES		0,92					
00024	ARREDONDAMENTO MES ANTERIOR				0,77			
00027	DESC. ADIANTAMENTO DE SALARIO				821,92			
00075	DESCONTO DE VALE TRANSPORTE				123,28			
00080	DESCONTO INSS				163,75			
			Total de Vencimentos		Total de Descontos			
			2.055,72		1.109,72			
			Valor Líquido		946,00			
Salário Base	Sal. Contr. INSS	Base Cál. FGTS	FGTS do mês	Base Cál. IRRF	Faixa IRRF			
2.054,80	2.054,80	2.054,80	164,38	1.232,88	0,00			

DECLARO TER RECEBIDO A IMPORTÂNCIA LÍQUIDA DISCRIMINADA NESTE RECIBO

ASSINATURA DO FUNCIONÁRIO

DATA



G2 CONSTRUÇÃO E MANUTENÇÃO IND LTA EPP
Rua Visconde de Jequitinhonha, 3732 - LJ 02
09.145.367/0001-78 Recife PE

Recibo de Pagamento de Salário
Mês: Março/2024

Código	Nome do Funcionário	CBO	Emp.	Local	Depto.	Setor	Seção	Fl.
00047	PEDREIRO		001		001 GERAL	000	000	
		Admissão: 21/05/2021						
Cód.	Descrição	Referência	Vencimentos		Descontos			
00001	SALARIO NORMAL	31/31	2.054,80					
00023	ARREDONDAMENTO DO MES		0,18					
00024	ARREDONDAMENTO MES ANTERIOR				0,42			
00027	DESC. ADIANTAMENTO DE SALARIO				821,92			
00075	DESCONTO DE VALE TRANSPORTE				123,89			
00080	DESCONTO INSS				163,75			
			Total de Vencimentos		Total de Descontos			
			2.054,98		1.109,98			
			Valor Líquido		945,00			
Salário Base	Sal. Contr. INSS	Base Cál. FGTS	FGTS do mês	Base Cál. IRRF	Faixa IRRF			
2.054,80	2.054,80	2.054,80	164,38	1.232,88	0,00			

DECLARO TER RECEBIDO A IMPORTÂNCIA LÍQUIDA DISCRIMINADA NESTE RECIBO

ASSINATURA DO FUNCIONÁRIO

DATA

G2 CONSTRUÇÃO E MANUTENÇÃO IND LTA EPP
Rua Visconde de Jequitinhonha, 3732 - LJ 02
09.145.367/0001-78 Recife PE

Recibo de Pagamento de Salário
Mês: Março/2024

Código	Nome do Funcionário	CBO	Emp.	Local	Depto.	Setor	Seção	Fl.
00047	HELIO FERREIRA DORNELAS PEDREIRO	715210	001		001 GERAL	000	000	
		Admissão: 21/05/2021						
Cód.	Descrição	Referência	Vencimentos		Descontos			
00001	SALARIO NORMAL	31/31	2.054,80					
00023	ARREDONDAMENTO DO MES		0,18					
00024	ARREDONDAMENTO MES ANTERIOR				0,42			
00027	DESC. ADIANTAMENTO DE SALARIO				821,92			
00075	DESCONTO DE VALE TRANSPORTE				123,89			
00080	DESCONTO INSS				163,75			
			Total de Vencimentos		Total de Descontos			
			2.054,98		1.109,98			
			Valor Líquido		945,00			
Salário Base	Sal. Contr. INSS	Base Cál. FGTS	FGTS do mês	Base Cál. IRRF	Faixa IRRF			
2.054,80	2.054,80	2.054,80	164,38	1.232,88	0,00			

DECLARO TER RECEBIDO A IMPORTÂNCIA LÍQUIDA DISCRIMINADA NESTE RECIBO

ASSINATURA DO FUNCIONÁRIO

DATA



G2 CONSTRUÇÃO E MANUTENÇÃO INDL LTDA EPP **Recibo de Pagamento de Salário**
 Rua Visconde de Jequitinhonha, 3732 - LJ 02 Mês: Março/2024
 09.145.367/0001-78 Recife PE

Código	Nome do Funcionário	CBO	Emp.	Local	Depto.	Setor	Seção	Fl.
00002	[REDACTED]	[REDACTED]	001		001	000	000	
AJUDANTE DE PEDREIRO		Admissão: 01/03/2013						
GERAL								
Cód.	Descrição	Referência	Vencimentos		Descontos			
00001	SALARIO NORMAL	26/31	1.297,15					
00023	ARREDONDAMENTO DO MES		0,07					
00121	FERIAS NORMAIS		249,45					
00122	INT. H.E. FERIAS		38,98					
00128	ADICIONAL 1/3 S/FERIAS		96,14					
99107	DEDUCAO INSS EM IRRF FERIAS		33,07					
00024	ARREDONDAMENTO MES ANTERIOR				0,14			
00026	DEBITO COMPL.SAL. MES ANTERIOR				424,89			
00027	DESC. ADIANTAMENTO DE SALARIO				518,86			
00080	DESCONTO INSS				130,17			
00129	LIQUIDO FERIAS NORMAIS				355,73			
			Total de Vencimentos		Total de Descontos			
			1.681,79		1.429,79			
			Valor Líquido		252,00			
Salário Base		Sal. Contr. INSS	Base Cál. FGTS	FGTS do mês	Base Cál. IRRF	Faixa IRRF		
1.546,60		1.681,72	1.681,72	134,53	778,29	0,00		

DECLARO TER RECEBIDO A IMPORTÂNCIA LÍQUIDA DISCRIMINADA NESTE RECIBO

ASSINATURA DO FUNCIONÁRIO

DATA

G2 CONSTRUÇÃO E MANUTENÇÃO INDL LTDA EPP **Recibo de Pagamento de Salário**
 Rua Visconde de Jequitinhonha, 3732 - LJ 02 Mês: Março/2024
 09.145.367/0001-78 Recife PE

Código	Nome do Funcionário	CBO	Emp.	Local	Depto.	Setor	Seção	Fl.
00002	[REDACTED]	[REDACTED]	001		001	000	000	
AJUDANTE DE PEDREIRO		Admissão: 01/03/2013						
GERAL								
Cód.	Descrição	Referência	Vencimentos		Descontos			
00001	SALARIO NORMAL	26/31	1.297,15					
00023	ARREDONDAMENTO DO MES		0,07					
00121	FERIAS NORMAIS		249,45					
00122	INT. H.E. FERIAS		38,98					
00128	ADICIONAL 1/3 S/FERIAS		96,14					
99107	DEDUCAO INSS EM IRRF FERIAS		33,07					
00024	ARREDONDAMENTO MES ANTERIOR				0,14			
00026	DEBITO COMPL.SAL. MES ANTERIOR				424,89			
00027	DESC. ADIANTAMENTO DE SALARIO				518,86			
00080	DESCONTO INSS				130,17			
00129	LIQUIDO FERIAS NORMAIS				355,73			
			Total de Vencimentos		Total de Descontos			
			1.681,79		1.429,79			
			Valor Líquido		252,00			
Salário Base		Sal. Contr. INSS	Base Cál. FGTS	FGTS do mês	Base Cál. IRRF	Faixa IRRF		
1.546,60		1.681,72	1.681,72	134,53	778,29	0,00		

DECLARO TER RECEBIDO A IMPORTÂNCIA LÍQUIDA DISCRIMINADA NESTE RECIBO

ASSINATURA DO FUNCIONÁRIO

DATA



G2 CONSTRUÇÃO E MANUTENÇÃO INDL LTDA EPP
Rua Visconde de Jequitinhonha, 3732 - LJ 02
09.145.367/0001-78 Recife PE

Recibo de Pagamento de Salário
Mês: Março/2024

Código	Nome do Funcionário	CBO	Emp.	Local	Depto.	Setor	Seção	Fl.
00074	████████████████████	████████	001		001	000	000	
	PEDREIRO		Admissão: 21/08/2023		GERAL			

Cód.	Descrição	Referência	Vencimentos	Descontos
00001	SALARIO NORMAL	31/31	1.995,00	
00023	ARREDONDAMENTO DO MES		0,74	
00024	ARREDONDAMENTO MES ANTERIOR			0,67
00027	DESC. ADIANTAMENTO DE SALARIO			798,00
00075	DESCONTO DE VALE TRANSPORTE			119,70
00080	DESCONTO INSS			158,37
			Total de Vencimentos	Total de Descontos
			1.995,74	1.076,74
			Valor Líquido	919,00

Salário Base	Sal. Contr. INSS	Base Cál. FGTS	FGTS do mês	Base Cál. IRRF	Faixa IRRF
1.995,00	1.995,00	1.995,00	159,60	1.197,00	0,00

DECLARO TER RECEBIDO A IMPORTÂNCIA LÍQUIDA DISCRIMINADA NESTE RECIBO

ASSINATURA DO FUNCIONÁRIO

DATA

G2 CONSTRUÇÃO E MANUTENÇÃO INDL LTDA EPP
Rua Visconde de Jequitinhonha, 3732 - LJ 02
09.145.367/0001-78 Recife PE

Recibo de Pagamento de Salário
Mês: Março/2024

Código	Nome do Funcionário	CBO	Emp.	Local	Depto.	Setor	Seção	Fl.
00074	████████████████████	████████	001		001	000	000	
	PEDREIRO		Admissão: 21/08/2023		GERAL			

Cód.	Descrição	Referência	Vencimentos	Descontos
00001	SALARIO NORMAL	31/31	1.995,00	
00023	ARREDONDAMENTO DO MES		0,74	
00024	ARREDONDAMENTO MES ANTERIOR			0,67
00027	DESC. ADIANTAMENTO DE SALARIO			798,00
00075	DESCONTO DE VALE TRANSPORTE			119,70
00080	DESCONTO INSS			158,37
			Total de Vencimentos	Total de Descontos
			1.995,74	1.076,74
			Valor Líquido	919,00

Salário Base	Sal. Contr. INSS	Base Cál. FGTS	FGTS do mês	Base Cál. IRRF	Faixa IRRF
1.995,00	1.995,00	1.995,00	159,60	1.197,00	0,00

DECLARO TER RECEBIDO A IMPORTÂNCIA LÍQUIDA DISCRIMINADA NESTE RECIBO

ASSINATURA DO FUNCIONÁRIO

DATA



G2 CONSTRUÇÃO E MANUTENÇÃO INDL LTDA EPP
Rua Visconde de Jequitinhonha, 3732 - LJ 02
09.145.367/0001-78 Recife PE

Recibo de Pagamento de Salário

Mês: Março/2024

Código	Nome do Funcionário	CBO	Emp.	Local	Depto.	Setor	Seção	Fl.
00042	[REDACTED]		001		001	000	000	
ELETRICISTA		Admissão: 18/02/2021			GERAL			
Cód.	Descrição	Referência	Vencimentos		Descontos			
00001	SALARIO NORMAL	31/31	2.054,88					
00023	ARREDONDAMENTO DO MES		0,76					
00024	ARREDONDAMENTO MES ANTERIOR				1,02			
00027	DESC. ADIANTAMENTO DE SALARIO				821,95			
00075	DESCONTO DE VALE TRANSPORTE				123,92			
00080	DESCONTO INSS				163,75			
			Total de Vencimentos		Total de Descontos			
			2.055,64		1.110,64			
			Valor Líquido		945,00			
Salário Base		Sal. Contr. INSS	Base Cál. FGTS	FGTS do mês	Base Cál. IRRF	Faixa IRRF		
2.054,88		2.054,88	2.054,88	164,39	1.232,93	0,00		

DECLARO TER RECEBIDO A IMPORTÂNCIA LÍQUIDA DISCRIMINADA NESTE RECIBO

ASSINATURA DO FUNCIONÁRIO

DATA

G2 CONSTRUÇÃO E MANUTENÇÃO INDL LTDA EPP
Rua Visconde de Jequitinhonha, 3732 - LJ 02
09.145.367/0001-78 Recife PE

Recibo de Pagamento de Salário

Mês: Março/2024

Código	Nome do Funcionário	CBO	Emp.	Local	Depto.	Setor	Seção	Fl.
00042	[REDACTED]		001		001	000	000	
ELETRICISTA		Admissão: 18/02/2021			GERAL			
Cód.	Descrição	Referência	Vencimentos		Descontos			
00001	SALARIO NORMAL	31/31	2.054,88					
00023	ARREDONDAMENTO DO MES		0,76					
00024	ARREDONDAMENTO MES ANTERIOR				1,02			
00027	DESC. ADIANTAMENTO DE SALARIO				821,95			
00075	DESCONTO DE VALE TRANSPORTE				123,92			
00080	DESCONTO INSS				163,75			
			Total de Vencimentos		Total de Descontos			
			2.055,64		1.110,64			
			Valor Líquido		945,00			
Salário Base		Sal. Contr. INSS	Base Cál. FGTS	FGTS do mês	Base Cál. IRRF	Faixa IRRF		
2.054,88		2.054,88	2.054,88	164,39	1.232,93	0,00		

DECLARO TER RECEBIDO A IMPORTÂNCIA LÍQUIDA DISCRIMINADA NESTE RECIBO

ASSINATURA DO FUNCIONÁRIO

DATA



G2 CONSTRUÇÃO E MANUTENÇÃO INDL LTDA EPP
Rua Visconde de Jequitinhonha, 3732 - LJ 02
09.145.367/0001-78 Recife PE

Recibo de Pagamento de Salário

Mês: Março/2024

Código 00077	Nome do Funcionário	CBO	Emp. 001	Local	Depto. 001 GERAL	Setor 000	Seção 000	Fl.
			Admissão: 01/11/2023					

Cód.	Descrição	Referência	Vencimentos	Descontos	
00001	SALARIO NORMAL	31/31	1.500,00		
00023	ARREDONDAMENTO DO MES		0,77		
00024	ARREDONDAMENTO MES ANTERIOR			0,08	
00027	DESC. ADIANTAMENTO DE SALARIO			600,00	
00075	DESCONTO DE VALE TRANSPORTE			90,00	
00078	DESCONTO DE FALTAS INTEGRAIS	24:00		204,54	
00080	DESCONTO INSS			97,15	
			Total de Vencimentos	Total de Descontos	
			1.500,77	991,77	
			Valor Líquido	509,00	
Salário Base	Sal. Contr. INSS	Base Cál. FGTS	FGTS do mês	Base Cál. IRRF	Faixa IRRF
1.500,00	1.295,46	1.295,46	103,63	695,46	0,00

DECLARO TER RECEBIDO A IMPORTÂNCIA LÍQUIDA DISCRIMINADA NESTE RECIBO

ASSINATURA DO FUNCIONÁRIO

DATA

G2 CONSTRUÇÃO E MANUTENÇÃO INDL LTDA EPP
Rua Visconde de Jequitinhonha, 3732 - LJ 02
09.145.367/0001-78 Recife PE

Recibo de Pagamento de Salário

Mês: Março/2024

Código 00077	Nome do Funcionário	CBO	Emp. 001	Local	Depto. 001 GERAL	Setor 000	Seção 000	Fl.
AUXILIAR ADMINISTRATIVO			Admissão: 01/11/2023					

Cód.	Descrição	Referência	Vencimentos	Descontos	
00001	SALARIO NORMAL	31/31	1.500,00		
00023	ARREDONDAMENTO DO MES		0,77		
00024	ARREDONDAMENTO MES ANTERIOR			0,08	
00027	DESC. ADIANTAMENTO DE SALARIO			600,00	
00075	DESCONTO DE VALE TRANSPORTE			90,00	
00078	DESCONTO DE FALTAS INTEGRAIS	24:00		204,54	
00080	DESCONTO INSS			97,15	
			Total de Vencimentos	Total de Descontos	
			1.500,77	991,77	
			Valor Líquido	509,00	
Salário Base	Sal. Contr. INSS	Base Cál. FGTS	FGTS do mês	Base Cál. IRRF	Faixa IRRF
1.500,00	1.295,46	1.295,46	103,63	695,46	0,00

DECLARO TER RECEBIDO A IMPORTÂNCIA LÍQUIDA DISCRIMINADA NESTE RECIBO

ASSINATURA DO FUNCIONÁRIO

DATA



G2 CONSTRUÇÃO E MANUTENÇÃO INDL LTDA EPP
Rua Visconde de Jequitinhonha, 3732 - LJ 02
09.145.367/0001-78 Recife PE

Recibo de Pagamento de Salário
Mês: Março/2024

Código 00054	Nome do Funcionário TECNICO SEGURANÇA TRABALHO	CBO [REDACTED]	Emp. 001	Local	Depto. 001 GERAL	Setor 000	Seção 000	Fl.
			Admissão: 01/04/2022					

Cód.	Descrição	Referência	Vencimentos	Descontos	
00023	ARREDONDAMENTO DO MES		0,68		
00063	DIAS AFASTAMENTO	15/31	864,47		
00024	ARREDONDAMENTO MES ANTERIOR			0,69	
00027	DESC. ADIANTAMENTO DE SALARIO			714,63	
00080	DESCONTO INSS			64,83	
			Total de Vencimentos	Total de Descontos	
			865,15	780,15	
			Valor Líquido	85,00	
Salário Base	Sal. Contr. INSS	Base Cál. FGTS	FGTS do mês	Base Cál. IRRF	Faixa IRRF
1.786,58	864,47	864,47	69,15	149,84	0,00

DECLARO TER RECEBIDO A IMPORTÂNCIA LÍQUIDA DISCRIMINADA NESTE RECIBO

ASSINATURA DO FUNCIONÁRIO

DATA

G2 CONSTRUÇÃO E MANUTENÇÃO INDL LTDA EPP
Rua Visconde de Jequitinhonha, 3732 - LJ 02
09.145.367/0001-78 Recife PE

Recibo de Pagamento de Salário
Mês: Março/2024

Código 00054	Nome do Funcionário TECNICO SEGURANÇA TRABALHO	CBO [REDACTED]	Emp. 001	Local	Depto. 001 GERAL	Setor 000	Seção 000	Fl.
			Admissão: 01/04/2022					

Cód.	Descrição	Referência	Vencimentos	Descontos	
00023	ARREDONDAMENTO DO MES		0,68		
00063	DIAS AFASTAMENTO	15/31	864,47		
00024	ARREDONDAMENTO MES ANTERIOR			0,69	
00027	DESC. ADIANTAMENTO DE SALARIO			714,63	
00080	DESCONTO INSS			64,83	
			Total de Vencimentos	Total de Descontos	
			865,15	780,15	
			Valor Líquido	85,00	
Salário Base	Sal. Contr. INSS	Base Cál. FGTS	FGTS do mês	Base Cál. IRRF	Faixa IRRF
1.786,58	864,47	864,47	69,15	149,84	0,00

DECLARO TER RECEBIDO A IMPORTÂNCIA LÍQUIDA DISCRIMINADA NESTE RECIBO

ASSINATURA DO FUNCIONÁRIO

DATA



G2 CONSTRUÇÃO E MANUTENÇÃO INDL LTDA EPP
Rua Visconde de Jequitinhonha, 3732 - LJ 02
09.145.367/0001-78 Recife PE

Recibo de Pagamento de Salário

Mês: Março/2024

Código	Nome do Funcionário	CBO	Emp.	Local	Depto.	Setor	Seção	Fl.
00075	[REDACTED]	[REDACTED]	001		001	000	000	
AUXILIAR DE ALMOXARIFE		Admissão: 11/09/2023			GERAL			
Cód.	Descrição	Referência	Vencimentos		Descontos			
00001	SALARIO NORMAL	31/31	1.481,00					
00020	SALARIO FAMILIA	1	62,04					
00023	ARREDONDAMENTO DO MES		0,21					
00024	ARREDONDAMENTO MES ANTERIOR				0,88			
00027	DESC. ADIANTAMENTO DE SALARIO				592,40			
00075	DESCONTO DE VALE TRANSPORTE				88,86			
00080	DESCONTO INSS				112,11			
			Total de Vencimentos		Total de Descontos			
			1.543,25		794,25			
			Valor Líquido		749,00			
Salário Base	Sal. Contr. INSS	Base Cál. FGTS	FGTS do mês	Base Cál. IRRF	Faixa IRRF			
1.481,00	1.481,00	1.481,00	118,48	888,60	0,00			

DECLARO TER RECEBIDO A IMPORTÂNCIA LÍQUIDA DISCRIMINADA NESTE RECIBO

ASSINATURA DO FUNCIONÁRIO

DATA

G2 CONSTRUÇÃO E MANUTENÇÃO INDL LTDA EPP
Rua Visconde de Jequitinhonha, 3732 - LJ 02
09.145.367/0001-78 Recife PE

Recibo de Pagamento de Salário

Mês: Março/2024

Código	Nome do Funcionário	CBO	Emp.	Local	Depto.	Setor	Seção	Fl.
00075	[REDACTED]	[REDACTED]	001		001	000	000	
AUXILIAR DE ALMOXARIFE		Admissão: 11/09/2023			GERAL			
Cód.	Descrição	Referência	Vencimentos		Descontos			
00001	SALARIO NORMAL	31/31	1.481,00					
00020	SALARIO FAMILIA	1	62,04					
00023	ARREDONDAMENTO DO MES		0,21					
00024	ARREDONDAMENTO MES ANTERIOR				0,88			
00027	DESC. ADIANTAMENTO DE SALARIO				592,40			
00075	DESCONTO DE VALE TRANSPORTE				88,86			
00080	DESCONTO INSS				112,11			
			Total de Vencimentos		Total de Descontos			
			1.543,25		794,25			
			Valor Líquido		749,00			
Salário Base	Sal. Contr. INSS	Base Cál. FGTS	FGTS do mês	Base Cál. IRRF	Faixa IRRF			
1.481,00	1.481,00	1.481,00	118,48	888,60	0,00			

DECLARO TER RECEBIDO A IMPORTÂNCIA LÍQUIDA DISCRIMINADA NESTE RECIBO

ASSINATURA DO FUNCIONÁRIO

DATA



G2 CONSTRUÇÃO E MANUTENÇÃO INDL LTDA EPP
Rua Visconde de Jequitinhonha, 3732 - LJ 02
09.145.367/0001-78 Recife PE

Recibo de Pagamento de Salário
Mês: Março/2024

Código	Nome do Funcionário	CRO	Emp.	Local	Depto.	Setor	Seção	Fl.
00006	[REDACTED]	[REDACTED]	001		001	000	000	
AJUDANTE DE PEDREIRO		Admissão: 01/08/2017			GERAL			
Cód.	Descrição	Referência	Vencimentos		Descontos			
00001	SALARIO NORMAL	31/31	1.546,60					
00023	ARREDONDAMENTO DO MES		0,10					
00024	ARREDONDAMENTO MES ANTERIOR				0,81			
00027	DESC. ADIANTAMENTO DE SALARIO				618,64			
00032	PENSAO ALIMENTICIA SALARIO				241,59			
00075	DESCONTO DE VALE TRANSPORTE				87,65			
00080	DESCONTO INSS				118,01			
			Total de Vencimentos		Total de Descontos			
			1.546,70		1.066,70			
			Valor Líquido		480,00			
Salário Base	Sal. Contr. INSS	Base Cál. FGTS	FGTS do mês	Base Cál. IRRF	Faixa IRRF			
1.546,60	1.546,60	1.546,60	123,72	927,96	0,00			

DECLARO TER RECEBIDO A IMPORTÂNCIA LÍQUIDA DISCRIMINADA NESTE RECIBO

ASSINATURA DO FUNCIONÁRIO

DATA

G2 CONSTRUÇÃO E MANUTENÇÃO INDL LTDA EPP
Rua Visconde de Jequitinhonha, 3732 - LJ 02
09.145.367/0001-78 Recife PE

Recibo de Pagamento de Salário
Mês: Março/2024

Código	Nome do Funcionário	CRO	Emp.	Local	Depto.	Setor	Seção	Fl.
00006	[REDACTED]	[REDACTED]	001		001	000	000	
AJUDANTE DE PEDREIRO		Admissão: 01/08/2017			GERAL			
Cód.	Descrição	Referência	Vencimentos		Descontos			
00001	SALARIO NORMAL	31/31	1.546,60					
00023	ARREDONDAMENTO DO MES		0,10					
00024	ARREDONDAMENTO MES ANTERIOR				0,81			
00027	DESC. ADIANTAMENTO DE SALARIO				618,64			
00032	PENSAO ALIMENTICIA SALARIO				241,59			
00075	DESCONTO DE VALE TRANSPORTE				87,65			
00080	DESCONTO INSS				118,01			
			Total de Vencimentos		Total de Descontos			
			1.546,70		1.066,70			
			Valor Líquido		480,00			
Salário Base	Sal. Contr. INSS	Base Cál. FGTS	FGTS do mês	Base Cál. IRRF	Faixa IRRF			
1.546,60	1.546,60	1.546,60	123,72	927,96	0,00			

DECLARO TER RECEBIDO A IMPORTÂNCIA LÍQUIDA DISCRIMINADA NESTE RECIBO

ASSINATURA DO FUNCIONÁRIO

DATA



G2 CONSTRUÇÃO E MANUTENÇÃO INDL LTDA EPP
Rua Visconde de Jequitinhonha 3732 - LJ 02
09.145.367/0001-78 Recife PE

Recibo de Retiradas

Mês: Março/2024

Código 00001 Nome [REDACTED] Emp. 001 Local Depto. Setor Seção FI.
SOCIO GERERENTE Admissão: 24/10/2007 Inscrição no INSS:

Cód.	Descrição	Referência	Vencimentos	Descontos	
99159	PRO-LABORE SEM FGTS		1.500,00		
00080	DESCONTO INSS			165,00	
			Total de Vencimentos	Total de Descontos	
			1.500,00	165,00	
			Valor Líquido	1.335,00	
Sal. Contr. INSS		Base Cál. FGTS	FGTS do mês	Base Cál. IRRF	Faixa IRRF
1.500,00		0,00	0,00	1.500,00	0,00

DECLARO TER RECEBIDO A IMPORTÂNCIA LÍQUIDA DISCRIMINADA NESTE RECIBO

ASSINATURA DO DIRETOR

DATA

G2 CONSTRUÇÃO E MANUTENÇÃO INDL LTDA EPP
Rua Visconde de Jequitinhonha 3732 - LJ 02
09.145.367/0001-78 Recife PE

Recibo de Retiradas

Mês: Março/2024

Código 00001 Nome [REDACTED] Emp. 01 Local Depto. Setor Seção FI.
SOCIO GERERENTE Admissão: 24/10/2007 Inscrição no INSS:

Cód.	Descrição	Referência	Vencimentos	Descontos	
99159	PRO-LABORE SEM FGTS		1.500,00		
00080	DESCONTO INSS			165,00	
			Total de Vencimentos	Total de Descontos	
			1.500,00	165,00	
			Valor Líquido	1.335,00	
Sal. Contr. INSS		Base Cál. FGTS	FGTS do mês	Base Cál. IRRF	Faixa IRRF
1.500,00		0,00	0,00	1.500,00	0,00

DECLARO TER RECEBIDO A IMPORTÂNCIA LÍQUIDA DISCRIMINADA NESTE RECIBO

ASSINATURA DO DIRETOR

DATA



MINISTÉRIO DA ECONOMIA
SECRETARIA ESPECIAL DA RECEITA FEDERAL DO BRASIL
RELATÓRIO DA DECLARAÇÃO COMPLETA - DCTFWeb

Nome do Contribuinte	G2 CONSTRUCAO E MANUTENCAO INDUSTRIAL LTDA	CNPJ	09.145.367/0001-78
Período apuração	03/2024	Número do Recibo	50000222459396
Data/Hora da Transmissão	11/04/2024 16:27:02	Identificação da Apuração de Débitos	25296256929 / eSocial 71247429 / Reinf CP

Dados Iniciais

Classificação Tributária	1-Empresa enquadrada no regime de tributação Simples com tributação previdenciária substituída
Missão Diplomática ou Repartição Consular	0 - Sem acordo
Ausência de Fatos Geradores	Não

Endereço

Logradouro	VISCONDE DE JEQUITINHONHA	Número	3732
Complemento	LOJA 0002	Bairro/Distrito	BOA VIAGEM
Município	RECIFE	UF	PE
CEP	51130020	Telefone	8134612957
Correio Eletrônico	G2SERVI@GMAIL.COM		

Dados do Representante do Contribuinte e do Responsável pelo Preenchimento

Representante			
Telefone	00000000		
Correio Eletrônico	-		
Responsável pelo Preenchimento	-		
CPF	-	CRC	-
UF	-	Telefone	-
Correio Eletrônico	-		

Débito Apurado e Crédito Vinculado

Código da Receita	1082-01	Descrição	CP SEGURADOS - EMPREGADOS/AVULSO
Período Apuração Débito	03/2024		
Débito Apurado	2.561,35		
Deduções	Salário Família: 198,53 Retenção Lei 9711/98: 2.362,82		
Saldo a Pagar	0,00		

Débito Apurado e Crédito Vinculado

Código da Receita	1099-01	Descrição	CP SEGURADOS - CONTRIBUINTES INDIVIDUAIS - 11%
Período Apuração Débito	03/2024		
Débito Apurado	165,00		
Deduções	Retenção Lei 9711/98: 165,00		
Saldo a Pagar	0,00		

Débito Apurado e Crédito Vinculado

Código da Receita	0561-07	Descrição	IRRF - RD TRB ASSAL PAÍS/AUS NO EXT A SERV PAÍS
Período Apuração Débito	03/2024		
Débito Apurado	26,17		
Saldo a Pagar	26,17		



MINISTÉRIO DA ECONOMIA
SECRETARIA ESPECIAL DA RECEITA FEDERAL DO BRASIL
RELATÓRIO DE CRÉDITOS - DCTFWeb

Nome do Contribuinte	G2 CONSTRUCAO E MANUTENCAO INDUSTRIAL LTDA	CNPJ	09.145.367/0001-78
Período de Apuração	03/2024	Número do Recibo	0000050000222459396
Data/Hora da Transmissão	11/04/2024 16:27:02	Identificação da Apuração de Débitos	25296256929 / eSocial 71247429 / Reinf CP

Relatório por Crédito - Dedução Salário Família (Valor Informado: 198,53 - Valor Utilizado: 198,53 = Saldo Disponível: 0,00)

Obra:

Descrição do Débito			Descrição do Crédito	
Código Receita	PA Débito	Débito Declarado	Valor Utilizado	
108201 - CP SEGURADOS - EMPREGADOS/AVULSO	03/2024	2.561,35	198,53	

Relatório por Crédito - Dedução Retenção Lei 9711 (Valor Informado: 7.365,66 - Valor Utilizado: 2.527,82 = Saldo Disponível: 4.837,84)

Descrição do Débito			Descrição do Crédito	
Código Receita	PA Débito	Débito Declarado	Valor Utilizado	
108201 - CP SEGURADOS - EMPREGADOS/AVULSO	03/2024	2.561,35	2.362,82	
109901 - CP SEGURADOS - CONTRIBUINTES INDIVIDUAIS - 11%	03/2024	165,00	165,00	



MINISTÉRIO DA ECONOMIA
SECRETARIA ESPECIAL DA RECEITA FEDERAL DO BRASIL
Recibo de Entrega da Declaração de Débitos e Créditos Tributários Federais Previdenciários - DCTFWeb

CNPJ/CPF	09.145.367/0001-78
Nome	G2 CONSTRUCAO E MANUTENCAO INDUSTRIAL LTDA
Período de apuração	03/2024
Declaração Retificadora	Não
Identificação da apuração de débitos	25296256929 / eSocial 71247429 / Reinf CP

Totalização dos tributos apurados no período

Tributos	Débitos Apurados	Saldo a Pagar
Contribuição Previdenciária Segurados	R\$ 2.726,35	R\$ 0,00
Contribuição Previdenciária Patronal	R\$ 0,00	R\$ 0,00
Contribuição para Outras Entidades e Fundos	R\$ 0,00	R\$ 0,00
IRRF	R\$ 26,17	R\$ 26,17
COFINS	R\$ 0,00	R\$ 0,00
PIS	R\$ 0,00	R\$ 0,00
CSRF	R\$ 0,00	R\$ 0,00
COSIRF	R\$ 0,00	R\$ 0,00
TOTAL	R\$ 2.752,52	R\$ 26,17

O presente Recibo de Entrega da DCTFWeb contém a transcrição da Ficha Resumo da referida declaração, que constitui confissão de dívida, de forma irretroatável, dos tributos declarados. Fica o declarante ciente de que os tributos declarados na DCTFWeb e não pagos serão enviados para inscrição em Dívida Ativa da União, conforme o disposto no parágrafo 2º do artigo 5º do Decreto-Lei nº 2.124, de 13 de junho de 1984, combinado com a Portaria MF nº 118, de 28 de junho de 1984, estando o declarante sujeito ainda a:

- 1) Sobre os tributos não pagos ou não recolhidos nos prazos legais incidirão multa e juros de mora, nos termos do art. 61 da Lei nº 9.430, de 27 de dezembro de 1996, combinado com o art. 35 da Lei nº 8.212, de 24 de julho de 1991;
- 2) inclusão no Cadastro Informativo de Créditos não Quitados do Setor Público Federal (CADIN), impedindo operações de crédito com recursos públicos, a concessão de incentivos fiscais e financeiros e a celebração de convênios e similares que envolvam desembolso de recursos públicos e respectivos aditamentos (Lei nº 10.522, de 19 de julho de 2002);
- 3) encaminhamento ao Ministério Público Federal de Representação Fiscal para Fins Penais nos casos que, em tese, tenha ocorrido crime contra a ordem tributária ou contra a previdência social, por deixar de recolher, no prazo legal, valor de tributo ou de contribuição social, descontado ou cobrado, na qualidade de sujeito passivo de obrigação e que deveria recolher aos cofres públicos (Lei nº 8.137, de 27 de dezembro de 1990 e Código Penal).

No caso de falta de apresentação ou de apresentação de declaração com incorreções ou omissões, o contribuinte ficará sujeito às multas previstas no artigo 32-A da Lei nº 8.212, de 1991, e no art. 7º da Lei nº 10.426, de 24 de abril de 2002.

Não surtirão efeitos as retificações de informações prestadas na DCTFWeb que pretendam excluir ou reduzir débitos:

- enviados para inscrição em Dívida Ativa da União, sejam eles saldos a pagar ou valores apurados em procedimento de auditoria interna;
- incluídos em parcelamento deferido;
- que tenham sido objeto de declaração de compensação não passível de retificação ou cancelamento.

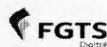
Também não surtirão efeitos as retificações de débitos de tributos em relação aos quais o sujeito passivo tenha sido objeto de procedimento fiscal e/ou nos casos em que a apresentação da declaração ocorra após o prazo decadencial.

Dados do Representante da Pessoa Jurídica

Nome	[REDACTED]
[REDACTED]	[REDACTED]
[REDACTED]	[REDACTED]

Recibo de Entrega da DCTFWeb

DCTFWeb recebida via Internet pelo Agente Receptor SERPRO em	11/04/2024 16:27:02
Nº do recibo de entrega	0000050000222459396
Esta DCTFWeb foi assinada com o certificado digital de NI:	09.145.367/0001-78



Detalhe da Guia a Ser Emitida

Empregador: 09.145.367 Nome Empregador: G2 CONSTRUCAO E MANUTENCAO INDUSTRIAL LTDA
Vencimento da Guia: 19/04/2024

Qtd. Trabalhadores: 18 Origem: Gestão de Guias



Relação de Trabalhadores

Estabelecimento: 09.145.367/0001-78		Tomador: Sem Tomador											
Comp. Apuração	Comp. Referência	Nome Trabalhador	Matrícula	CPF	Categoria	Vencimento	Tipo Depósito	Base Remuneração Total	Valor FGTS na Guia	Juros	Atualiz. Monetária	Multa	Total
03/2024					101	19/04/2024	Mensal	3.172,91	253,83	0,00	0,00	0,00	253,83
03/2024					101	19/04/2024	Mensal	1.546,60	123,72	0,00	0,00	0,00	123,72
03/2024					101	19/04/2024	Mensal	1.481,00	118,48	0,00	0,00	0,00	118,48
03/2024					101	19/04/2024	Mensal	1.481,00	118,48	0,00	0,00	0,00	118,48
03/2024					105	19/04/2024	Mensal	1.546,60	123,72	0,00	0,00	0,00	123,72
03/2024					101	19/04/2024	Mensal	1.546,60	123,72	0,00	0,00	0,00	123,72
03/2024					101	19/04/2024	Mensal	1.995,00	159,60	0,00	0,00	0,00	159,60
03/2024					101	19/04/2024	Mensal	2.054,80	164,38	0,00	0,00	0,00	164,38
03/2024					101	19/04/2024	Mensal	2.054,80	164,38	0,00	0,00	0,00	164,38
03/2024					101	19/04/2024	Mensal	1.681,72	134,53	0,00	0,00	0,00	134,53
03/2024					105	19/04/2024	Mensal	2.054,80	164,38	0,00	0,00	0,00	164,38
03/2024					101	19/04/2024	Mensal	1.995,00	159,60	0,00	0,00	0,00	159,60
03/2024					101	19/04/2024	Mensal	2.054,88	164,39	0,00	0,00	0,00	164,39
03/2024					101	19/04/2024	Mensal	1.295,46	103,63	0,00	0,00	0,00	103,63
03/2024					101	19/04/2024	Mensal	1.397,00	111,76	0,00	0,00	0,00	111,76
03/2024					101	19/04/2024	Mensal	864,47	69,15	0,00	0,00	0,00	69,15
03/2024					101	19/04/2024	Mensal	1.481,00	118,48	0,00	0,00	0,00	118,48
03/2024					101	19/04/2024	Mensal	1.546,60	123,72	0,00	0,00	0,00	123,72
Total do Tomador					Sem Tomador			31.250,24	2.499,95	0,00	0,00	0,00	2.499,95
Total do Estabelecimento					09.145.367/0001-78			31.250,24	2.499,95	0,00	0,00	0,00	2.499,95
Total da Guia								31.250,24	2.499,95	0,00	0,00	0,00	2.499,95

Empregador: 09.145.367 **Nome Empregador:** G2 CONSTRUCAO E MANUTENCAO INDUSTRIAL LTDA
Vencimento da Guia: 19/04/2024

Qtd. Trabalhadores: 18 **Origem:** Gestão de Guias



Relação de Categorias

Estabelecimento: 09.145.367/0001-78

Comp. Apuração	Categoria	Qtd. Trabalhadores	Base Remuneração Total	FGTS Mensal na Guia	FGTS Rescisório na Guia	Ind. Compensatória na Guia	Juros	Atualiz. Monetária	Multa	Total
03/2024	101	16	27.648,84	2.211,85	0,00	0,00	0,00	0,00	0,00	2.211,85
03/2024	105	2	3.601,40	288,10	0,00	0,00	0,00	0,00	0,00	288,10
Total da Guia			31.250,24	2.499,95	0,00	0,00	0,00	0,00	0,00	2.499,95

Descrição das categorias:

- 101 - Empregado - Geral, inclusive o empregado público da administração direta ou indireta contratado pela CLT
- 102 - Empregado - Trabalhador rural por pequeno prazo da Lei 11.718/2008
- 103 - Empregado - Aprendiz
- 104 - Empregado - Doméstico
- 105 - Empregado - Contrato a termo firmado nos termos da Lei 8.601/1998
- 106 - Trabalhador temporário - Contrato nos termos da Lei 6.019/1974
- 107 - Empregado - Contrato de trabalho Verde e Amarelo - sem acordo para antecipação mensal da multa rescisória do FGTS
- 108 - Empregado - Contrato de trabalho Verde e Amarelo - com acordo para antecipação mensal da multa rescisória do FGTS
- 111 - Empregado - Contrato de trabalho intermitente
- 201 - Trabalhador avulso portuário
- 202 - Trabalhador avulso não portuário
- 301 - Servidor público titular de cargo efetivo, magistrado, ministro de Tribunal de Contas, conselheiro de Tribunal de Contas e membro do Ministério Público
- 302 - Servidor público ocupante de cargo exclusivo em comissão
- 303 - Exercente de mandato eletivo
- 304 - Servidor público exercente de mandato eletivo, inclusive com exercício de cargo em comissão
- 305 - Servidor público indicado para conselho ou órgão deliberativo, na condição de representante do governo, órgão ou entidade da administração pública
- 306 - Servidor público contratado por tempo determinado, sujeito a regime administrativo especial definido em lei própria
- 307 - Militar
- 308 - Conscrito
- 309 - Agente público - Outros
- 310 - Servidor público eventual
- 311 - Ministros, juizes, procuradores, promotores ou oficiais de justiça à disposição da Justiça Eleitoral
- 312 - Auxiliar local
- 401 - Dirigente Sindical - Informação prestada pelo sindicato
- 410 - Trabalhador cedido/exercício em outro órgão/juiz auxiliar - Informação prestada pelo ceonário/destino
- 701 - Contribuinte Individual - Autônomo em geral, exceto se enquadrado em uma das demais categorias de contribuinte individual
- 711 - Contribuinte Individual - Transportador autônomo de passageiros
- 712 - Contribuinte Individual - Transportador autônomo de carga
- 721 - Contribuinte Individual - Diretor não empregado, com FGTS
- 722 - Contribuinte Individual - Diretor não empregado, sem FGTS
- 723 - Contribuinte Individual - Empresário, sócio e membro de conselho de administração ou fiscal
- 731 - Contribuinte Individual - Cooperado que presta serviços por intermédio de cooperativa de trabalho
- 734 - Contribuinte Individual - Transportador cooperado que presta serviços por intermédio de cooperativa de trabalho
- 738 - Contribuinte Individual - Cooperado filiado a cooperativa de produção
- 741 - Contribuinte Individual - Microempresendedor Individual
- 751 - Contribuinte Individual - Magistrado classista temporário da Justiça do Trabalho ou da Justiça Eleitoral que seja aposentado de qualquer regime previdenciário
- 761 - Contribuinte Individual - Associado eleito para direção de cooperativa, associação ou entidade de classe de qualquer natureza ou finalidade, bem como o síndico ou administrador eleito para exercer atividade de direção condominial, desde que recebam remuneração
- 771 - Contribuinte Individual - Membro de conselho tutelar, nos termos da Lei 8.069/1990
- 781 - Ministro de confissão religiosa ou membro de vida consagrada, de congregação ou de ordem religiosa
- 901 - Estagiário
- 902 - Médico residente
- 903 - Bolsista, nos termos da Lei 8.952/1994
- 904 - Participante de curso de formação, como etapa de concurso público, sem vínculo de emprego/estatutário
- 905 - Atleta não profissional em formação que receba bolsa



Detalhe da Guia a Ser Emitida

Empregador: 09.145.367 Nome Empregador: G2 CONSTRUCAO E MANUTENCAO INDUSTRIAL LTDA

Qtd. Trabalhadores: 18 Origem: Gestão de Guias

Vencimento da Guia: 19/04/2024



Relação de Estabelecimentos

Comp. Apuração	Estabelecimento	Qtd. Trabalhadores	Base Remuneração Total	FGTS Mensal na Guia	FGTS Rescisório na Guia	Ind. Compensatória na Guia	Juros	Atualiz. Monetária	Multa	Total
03/2024	09.145.367/0001-78	18	31.250,24	2.499,95	0,00	0,00	0,00	0,00	0,00	2.499,95
		Total da Guia	31.250,24	2.499,95	0,00	0,00	0,00	0,00	0,00	2.499,95



Detalhe da Guia a Ser Emitida

Empregador: 09.145.367 Nome Empregador: G2 CONSTRUCAO E MANUTENCAO INDUSTRIAL LTDA
Vencimento da Guia: 19/04/2024

Qtd. Trabalhadores: 18 Origem: Gestão de Guias



Relação de Tipos de Valor

Estabelecimento: 09.145.367/0001-78

Comp. Apuração	Tipo de Valor	Qtd. Trabalhadores	Base Remuneração Total	FGTS Mensal na Guia	FGTS Rescisório na Guia	Ind. Compensatória na Guia	Juros	Atualiz. Monetária	Multa	Total
03/2024	11 - FGTS mensal	18	31.250,24	2.499,95	0,00	0,00	0,00	0,00	0,00	2.499,95
		Total da Guia	31.250,24	2.499,95	0,00	0,00	0,00	0,00	0,00	2.499,95



Detalhe da Guia a Ser Emitida

Empregador: 09.145.367 Nome Empregador: G2 CONSTRUCAO E MANUTENCAO INDUSTRIAL LTDA
Vencimento da Guia: 19/04/2024

Qtd. Trabalhadores: 18 Origem: Gestão de Guias



Relação de Tomadores de Serviço

Tomador: Sem Tomador

Comp. Apuração	Qtd. Trabalhadores	Base Remuneração Total	FGTS Mensal na Guia	FGTS Rescisório na Guia	Ind. Compensatória na Guia	Juros	Atualiz. Monetária	Multa	Total
03/2024	18	31.250,24	2.499,95	0,00	0,00	0,00	0,00	0,00	2.499,95
	Total da Guia	31.250,24	2.499,95	0,00	0,00	0,00	0,00	0,00	2.499,95


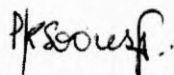
DECLARAÇÃO PESSOAS JURÍDICAS OPTANTES PELO SIMPLES NACIONAL

A empresa G2 CONSTRUÇÃO E MANUTENÇÃO INDUSTRIAL LTDA, com sede na AV. VISCONDE DE JEQUITINHONHA, 3732- LJ: 02 - BOA VIAGEM – Recife -PE- CEP.: 51130-020 DECLARA, para fins de não incidência na fonte do IRPJ, da Contribuição Social sobre o Lucro Líquido (CSLL), da Contribuição para o Financiamento da Seguridade Social (Cofins), e da Contribuição para o PIS/Pasep, a que se refere o art. 64 da Lei no 9.430, de 27 de dezembro de 1996, que é regularmente inscrita no Regime Especial Unificado de Arrecadação de Tributos e Contribuições devidos pelas Microempresas e Empresas de Pequeno Porte - Simples Nacional, de que trata o art. 12 da Lei Complementar 123, de 14 de dezembro de 2006. Para esse efeito, a declarante informa que:

I - preenche os seguintes requisitos: a) conserva em boa ordem, pelo prazo de 5 (cinco) anos, contado da data da emissão, os documentos que comprovam a origem de suas receitas e a efetivação de suas despesas, bem como a realização de quaisquer outros atos ou operações que venham a modificar sua situação patrimonial; e b) cumpre as obrigações acessórias a que está sujeita, em conformidade com a legislação pertinente;

II - o signatário é representante legal desta empresa, assumindo o compromisso de informar à Secretaria da Receita Federal do Brasil e à pessoa jurídica pagadora, imediatamente, eventual desenquadramento da presente situação e está ciente de que a falsidade na prestação dessas informações, sem prejuízo do disposto no art. 32 da Lei 9.430, de 1996, o sujeitará, com as demais pessoas que para ela concorrem, às penalidades previstas na legislação criminal e tributária, relativas à falsidade ideológica (art. 299 do Decreto-Lei no 2.848, de 7 de dezembro de 1940 - Código Penal) e ao crime contra a ordem tributária (art. 1º da Lei no 8.137, de 27 de dezembro de 1990).

Recife, 10/07/2023


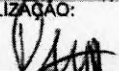



Engenheira Civil/ SOCIA
CREA RNP : 1815878460



	G2 CONSTRUÇÃO E MANUTENÇÃO INDUSTRIAL LTDA.		
	R VISCONDE DE JEQUITINHONHA, 3732, BOA VIAGEM, RECIFE-PE		
RELATÓRIO DIÁRIO DE OBRA		Nº	92
DATA:	3/1/2024	CONDIÇÕES DO TEMPO	
DIA DA SEMANA: SEXTA FEIRA		BOM	INSTÁVEL ENSOLARADO
CLIENTE: 1º Grupamento de Engenharia		X	
OBRA: REFORMA DAS INSTALAÇÕES HIDROSSANITÁRIAS DO EDIFÍCIO VILAGRAN CABRITA	DIAS TRABALHADOS		DIAS RESTANTES
	275		235
01 - EFETIVO			
FUNÇÕES	PRESEÇA	FALTA	ANOTAÇÃO
Engenheiro	1		
Técnico			
Mestre			
Encarregado	1		
Almoxarife	1		
Carpinteiro			
Pedreiro	1		
Bombeiro Hidráulico	1		
Eletricista			
Auxiliar	6		
TOTAL GERAL			
Total de Presença do Dia	11	Total de Faltas do Dia	
02 - ANDAMENTO DA OCORRÊNCIA			
Continuação das tubulações de esgoto das cozinhas do décimo terceiro andar fechamento dos furos das lajes e chumbamento das pontos elétricos			
03 - OBSERVAÇÕES DA CONTRATADA			
04 - OBSERVAÇÕES DA FISCALIZAÇÃO			
As instalações das tubulações de esgoto encontra-se quase concluída			
RESP. FISCALIZAÇÃO:		RESP. EXECUÇÃO:	



		G2 CONSTRUÇÃO E MANUTENÇÃO INDUSTRIAL LTDA. R VISCONDE DE JEQUITINHONHA, 3732, BOA VIAGEM, RECIFE-PE		
		RELATÓRIO DIÁRIO DE OBRA N° 94		
DATA:	3/4/2024	CONDIÇÕES DO TEMPO		
DIA DA SEMANA: SEGUNDA FEIRA		BOM	INSTÁVEL	CHUVOSO
CLIENTE: 1º Grupamento de Engenharia		X		
OBRA: REFORMA DAS INSTALAÇÕES HIDROSSANITÁRIAS DO EDIFÍCIO VILAGRAN CABRITA	DIAS TRABALHADOS		DIAS RESTANTES	
	278		232	
01 - EFETIVO				
FUNÇÕES		PRESENÇA	FALTA	ANOTAÇÃO
Engenheiro		1		
Técnico				
Mestre				
Encarregado		1		
Almoxarife		1		
Carpinteiro				
Pedreiro		1		
Bombeiro Hidráulico		1		
Eletricista				
Pintor				
Auxiliar		5	1	Eloy (faltou)
TOTAL GERAL				
Total de Presença do Dia		10	Total de Faltas do Dia	1
02 - ANDAMENTO DA OCORRÊNCIA				
Continuação das tubulações do esgoto das cozinhas do décimo quarto andar				
Fechamento dos furos das lajes				
03 - OBSERVAÇÕES DA CONTRATADA				
04 - OBSERVAÇÕES DA FISCALIZAÇÃO				
Os fechamentos dos furos estão seguindo as recomendações da norma, com espaçamento e aplicação de argamassa polimérica e grout				
RESP. FISCALIZAÇÃO:		RESP. EXECUÇÃO:		
				



G2 CONSTRUÇÃO E MANUTENÇÃO INDUSTRIAL LTDA.
R VISCONDE DE JEQUITINHONHA, 3732, BOA VIAGEM, RECIFE-PE

RELATÓRIO DIÁRIO DE OBRA

Nº 95



DATA:	3/5/2024	CONDIÇÕES DO TEMPO		
DIA DA SEMANA: TERÇA FEIRA		BOM	INSTÁVEL	CHUVOSO
			X	
OBRA: REFORMA DAS INSTALAÇÕES HIDROSSANITÁRIAS DO EDIFÍCIO VILAGRAN CABRITA	DIAS TRABALHADOS			
	279	231		

01 - EFETIVO

FUNÇÕES	PRESEÇA	FALTA	ANOTAÇÃO
Engenheiro	1		
Técnico			
Mestre			
Encarregado	1		
Almoxarife	1		
Carpinteiro			
Pedreiro		1	batista
Bombeiro Hidráulico	1		
Eletricista			
Pintor			
Auxiliar	5	1	jonas
TOTAL GERAL			
Total de Presença do Dia	9	Total de Faltas do Dia	2

02 - ANDAMENTO DA OCORRÊNCIA

Continuação das tubulações de esgoto do pilotis e banheiro , salão de festa e chumbamento elétricos da elétrica e fechamento dos furos das lajes

03 - OBSERVAÇÕES DA CONTRATADA

04 - OBSERVAÇÕES DA FISCALIZAÇÃO

Os fechamentos dos furos estão seguindo as recomendações da norma, com espaçamento e aplicação de argamassa polimérica e grout

RESP. FISCALIZAÇÃO:

RESP. EXECUÇÃO:



G2 CONSTRUÇÃO E MANUTENÇÃO INDUSTRIAL LTDA.

RELATÓRIO DIÁRIO DE OBRA N° 96



DATA:	3/6/2024	CONDIÇÕES DO TEMPO		
DIA DA SEMANA:	QUARTA FEIRA	BOM	INSTÁVEL	CHUVOSO
CLIENTE:	1º Grupamento de Engenharia	x		
OBRA:	REFORMA DAS INSTALAÇÕES HIDROSSANITÁRIAS DO EDIFÍCIO VILAGRAN CABRITA	DIAS TRABALHADOS		
		280	230	

01 - EFETIVO

FUNÇÕES	PRESEÇA	FALTA	ANOTAÇÃO
Engenheiro	1		
Técnico			
Mestre			
Encarregado	1		
Almoxarife	1		
Carpinteiro			
Pedreiro	1		
Bombeiro Hidráulico	1		
Eletricista			
Pintor			
Auxillar	6		jonas (Último dia) cicero (falta)
TOTAL GERAL			
Total de Presença do Dia	11	Total de Faltas do Dia	0

02 - ANDAMENTO DA OCORRÊNCIA

Continuação das tubulações de esgoto do pilotis e banheiro , salão de festa e chumbamento elétricos da elétrica e fechamento dos furos das lajes

03 - OBSERVAÇÕES DA CONTRATADA

04 - OBSERVAÇÕES DA FISCALIZAÇÃO

Os fechamentos dos furos estão seguindo as recomendações da norma, com espaçamento e aplicação de argamassa polimérica e grout




RESP. FISCALIZAÇÃO:

RESP. EXECUÇÃO:






G2 CONSTRUÇÃO E MANUTENÇÃO INDUSTRIAL LTDA.			
RELATÓRIO DIÁRIO DE OBRA		Nº	97
DATA:	3/7/2024	CONDIÇÕES DO TEMPO	
DIA DA SEMANA: QUINTA FEIRA		BOM	INSTÁVEL CHUVOSO
CLIENTE: 1º Grupamento de Engenharia			x
OBRA: REFORMA DAS INSTALAÇÕES HIDROSSANITÁRIAS DO EDIFÍCIO VILAGRAN CABRITA	DIAS TRABALHADOS		
	281	229	
01 - EFETIVO			
FUNÇÕES	PRESENÇA	FALTA	ANOTAÇÃO
Engenheiro	1		
Técnico			
Mestre			
Encarregado	1		
Almoxarife	1		
Carpinteiro			
Pedreiro	1		
Bombeiro Hidráulico	1		
Eletricista			
Pintor			
Auxiliar	5		
TOTAL GERAL			
Total de Presença do Dia	10	Total de Faltas do Dia	0
02 - ANDAMENTO DA OCORRÊNCIA			
Continuação das tubulações de esgoto do pilotis e banheiro , salão de festa e chumbamento elétricos da elétrica e fechamento dos furos das lajes			
03 - OBSERVAÇÕES DA CONTRATADA			
Elevador parou de funcionar às 8:00 às 13:00, ocasionando no atraso da obra.			
04 - OBSERVAÇÕES DA FISCALIZAÇÃO			
Os fechamentos dos furos estão seguindo as recomendações da norma, com espaçamento e aplicação de argamassa polimérica e grout			
RESP. FISCALIZAÇÃO:		RESP. EXECUÇÃO:	






				G2 CONSTRUÇÃO E MANUTENÇÃO INDUSTRIAL LTDA.			
				RELATÓRIO DIÁRIO DE OBRA		N°	98
DATA:		3/8/2024		CONDIÇÕES DO TEMPO			
DIA DA SEMANA: SEXTA FEIRA				BOM		INSTÁVEL	CHUVOSO
CLIENTE: 1º Grupamento de Engenharia						X	
OBRA: REFORMA DAS INSTALAÇÕES HIDROSSANITÁRIAS DO EDIFÍCIO VILAGRAN CABRITA				DIAS TRABALHADOS			
				282		228	
01 - EFETIVO							
FUNÇÕES		PRESENÇA		FALTA		ANOTAÇÃO	
Engenheiro		1					
Técnico							
Mestre							
Encarregado		1					
Almoxarife		1					
Carpinteiro							
Pedreiro		1					
Bombeiro Hidráulico							
Eletricista							
Pintor							
Auxiliar		5					
TOTAL GERAL							
Total de Presença do Dia		9		Total de Faltas do Dia		0	
02 - ANDAMENTO DA OCORRÊNCIA							
Continuação das tubulações do esgoto subsolo e fechamento dos furos das lajes e chumbamento das caixinhas da elétrica do décimo quarto e décimo quinto andar.							
03 - OBSERVAÇÕES DA CONTRATADA							
Elevador parou de funcionar às 9:00 às 13:00, ocasionando no atraso da obra.							
04 - OBSERVAÇÕES DA FISCALIZAÇÃO							
Os fechamentos dos furos estão seguindo as recomendações da norma, com espaçamento e aplicação de argamassa polimérica e grout							
RESP. FISCALIZAÇÃO: 				RESP. EXECUÇÃO: 			



 CONSTRUÇÃO E MANUTENÇÃO INDUSTRIAL LTDA.	G2 CONSTRUÇÃO E MANUTENÇÃO INDUSTRIAL LTDA.		
	RELATÓRIO DIÁRIO DE OBRA		Nº 99
DATA:	3/9/2024	CONDIÇÕES DO TEMPO	
DIA DA SEMANA: SEXTA FEIRA	BOM	INSTÁVEL	CHUVOSO
CLIENTE: 1º Grupamento de Engenharia		X	
OBRA: REFORMA DAS INSTALAÇÕES HIDROSSANITÁRIAS DO EDIFÍCIO VILAGRAN CABRITA	DIAS TRABALHADOS		
	283	227	
01 - EFETIVO			
FUNÇÕES	PRESENÇA	FALTA	ANOTAÇÃO
Engenheiro	1		
Técnico			
Mestre			
Encarregado	1		
Almoxarife	1		
Carpinteiro			
Pedreiro	1		
Bombeiro Hidráulico	0		
Eletricista			
Pintor			
Auxiliar	4	1	roberval
TOTAL GERAL			
Total de Presença do Dia	8	Total de Faltas do Dia	1
02 - ANDAMENTO DA OCORRÊNCIA			
Limpeza geral da obra			
03 - OBSERVAÇÕES DA CONTRATADA			
Referente ao dia 12/02 segunda de carnaval			
04 - OBSERVAÇÕES DA FISCALIZAÇÃO			
RESP. FISCALIZAÇÃO:		RESP. EXECUÇÃO:	
			



 CONSTRUÇÃO E MANUTENÇÃO INDUSTRIAL LTDA.		G2 CONSTRUÇÃO E MANUTENÇÃO INDUSTRIAL LTDA. R VISCONDE DE JEQUITINHONHA, 3732, BOA VIAGEM, RECIFE-PE		
RELATÓRIO DIÁRIO DE OBRA		N° 101		
DATA:	3/11/2024	CONDIÇÕES DO TEMPO		
DIA DA SEMANA: SEGUNDA FEIRA		BOM	INSTÁVEL	CHUVOSO
CLIENTE: 1º Grupamento de Engenharia		X		
OBRA: REFORMA DAS INSTALAÇÕES HIDROSSANITÁRIAS DO EDIFÍCIO VILAGRAN CABRITA		DIAS TRABALHADOS	DIAS RESTANTES	
		286	224	
01 - EFETIVO				
FUNÇÕES	PRESENÇA	FALTA	ANOTAÇÃO	
Engenheiro	1			
Técnico				
Mestre				
Encarregado	1			
Almoxarife	1			
Carpinteiro				
Pedreiro	2		ajailton	
Bombeiro Hidráulico	1			
Eletricista				
Pintor				
Auxiliar	7		início de trabalho (lucas e thawan)	
TOTAL GERAL				
Total de Presença do Dia	13	Total de Faltas do Dia	0	
02 - ANDAMENTO DA OCORRÊNCIA				
Chumbamento das caixinhas de elétrica do décimo quinto andar e chumbamento dos tubos de esgoto das pias e chapisco para engrossar a parede do quadro com reboco				
03 - OBSERVAÇÕES DA CONTRATADA				
04 - OBSERVAÇÕES DA FISCALIZAÇÃO				
Lembrando que ao chumbar as caixinhas é preciso deixar espaço suficiente para a acomodação dos cabos				
RESP. FISCALIZAÇÃO:		RESP. EXECUÇÃO:		
				



G2 CONSTRUÇÃO E MANUTENÇÃO INDUSTRIAL LTDA.
R VISCONDE DE JEQUITINHONHA, 3732, BOA VIAGEM, RECIFE-PE

RELATÓRIO DIÁRIO DE OBRA N° 102

DATA:	3/12/2024	CONDIÇÕES DO TEMPO		
DIA DA SEMANA: TERÇA FEIRA		BOM	INSTÁVEL	CHUVOSO
CLIENTE: 1º Grupamento de Engenharia			X	
OBRA: REFORMA DAS INSTALAÇÕES HIDROSSANITÁRIAS DO EDIFÍCIO VILAGRAN CABRITA		DIAS TRABALHADOS	DIAS RESTANTES	
		287	223	

01 - EFETIVO

FUNÇÕES	PRESENÇA	FALTA	ANOTAÇÃO
Engenheiro	1		
Técnico			
Mestre			
Encarregado	1		
Almoxarife	1		
Carpinteiro			
Pedreiro	2		
Bombeiro Hidráulico	1		
Eletricista			
Pintor			
Auxiliar	7		
TOTAL GERAL			
Total de Presença do Dia	13	Total de Faltas do Dia	0

02 - ANDAMENTO DA OCORRÊNCIA

Chumbamento dos tubos de 50 mm das cozinhas enchimentos das paredes para engrossar as paredes do quadro elétrico esgoto e água pluvial do sub solo

03 - OBSERVAÇÕES DA CONTRATADA

04 - OBSERVAÇÕES DA FISCALIZAÇÃO

Lembrando que ao chumbar as caixinhas é preciso deixar espaço suficiente para a acomodação dos cabos

RESP. FISCALIZAÇÃO:

RESP. EXECUÇÃO:



G2 CONSTRUÇÃO E MANUTENÇÃO INDUSTRIAL LTDA.
R VISCONDE DE JEQUITINHONHA, 3732, BOA VIAGEM, RECIFE-PE

RELATÓRIO DIÁRIO DE OBRA N° 103



DATA:	3/13/2024	CONDIÇÕES DO TEMPO		
DIA DA SEMANA: QUARTA FEIRA		BOM	INSTÁVEL	CHUVOSO
CLIENTE: 1º Grupamento de Engenharia		x		
OBRA: REFORMA DAS INSTALAÇÕES HIDROSSANITÁRIAS DO EDIFÍCIO VILAGRAN CABRITA		DIAS TRABALHADOS	DIAS RESTANTES	
		288	222	

01 - EFETIVO

FUNÇÕES	PRESENÇA	FALTA	ANOTAÇÃO
Engenheiro	1		
Técnico			
Mestre			
Encarregado	1		
Almoxarife	1		
Carpinteiro			
Pedreiro	1	1	batista
Bombeiro Hidráulico	1		
Eletricista			
Pintor			
Auxiliar	7		eloy (último dia)
TOTAL GERAL			
Total de Presença do Dia	12	Total de Faltas do Dia	1

02 - ANDAMENTO DA OCORRÊNCIA

Esgoto e água pluvial o subsolo alinhamentos dos tubos de esgoto cozinhas e banheiros.

03 - OBSERVAÇÕES DA CONTRATADA




04 - OBSERVAÇÕES DA FISCALIZAÇÃO

Lembrando que ao chumbar as caixinhas é preciso deixar espaço suficiente para a acomodação dos cabos

RESP. FISCALIZAÇÃO:

RESP. EXECUÇÃO:



		G2 CONSTRUÇÃO E MANUTENÇÃO INDUSTRIAL LTDA.	
		R VISCONDE DE JEQUITINHONHA, 3732, BOA VIAGEM, RECIFE-PE	
		RELATÓRIO DIÁRIO DE OBRA N° 104	
DATA:	3/14/2024	CONDIÇÕES DO TEMPO	
DIA DA SEMANA: QUINTA FEIRA		BOM	INSTÁVEL CHUVOSO
CLIENTE: 1º Grupamento de Engenharia		X	
OBRA: REFORMA DAS INSTALAÇÕES HIDROSSANITÁRIAS DO EDIFÍCIO VILAGRAN CABRITA		DIAS TRABALHADOS	DIAS RESTANTES
		289	221
01 - EFETIVO			
FUNÇÕES	PRESENÇA	FALTA	ANOTAÇÃO
Engenheiro	1		
Técnico			
Mestre			
Encarregado	1		
Almoxarife	1		
Carpinteiro			
Pedreiro	2		
Bombeiro Hidráulico	1		
Eletricista			
Pintor			
Auxiliar	5	1	(lucas)
TOTAL GERAL			
Total de Presença do Dia	11	Total de Faltas do Dia	1
02 - ANDAMENTO DA OCORRÊNCIA			
enchimento das paredes onde vai ficar o quadro elétrico do quinto sexto sétimo e oitavo andar			
Tubulação subsolo			
03 - OBSERVAÇÕES DA CONTRATADA			
04 - OBSERVAÇÕES DA FISCALIZAÇÃO			
Lembrando que ao chumbar as caixinhas é preciso deixar espaço suficiente para a acomodação dos cabos			
RESP. FISCALIZAÇÃO: 		RESP. EXECUÇÃO: 	



G2 CONSTRUÇÃO E MANUTENÇÃO INDUSTRIAL LTDA.
R VISCONDE DE JEQUITINHONHA, 3732, BOA VIAGEM, RECIFE-PE

RELATÓRIO DIÁRIO DE OBRA N° 105



DATA:	3/15/2024	CONDIÇÕES DO TEMPO	
DIA DA SEMANA: SEXTA FEIRA		INSTÁVEL	CHUVOSO
CLIENTE: 1º Grupamento de Engenharia		X	
OBRA: REFORMA DAS INSTALAÇÕES HIDROSSANITÁRIAS DO EDIFÍCIO VILAGRAN CABRITA	DIAS TRABALHADOS	DIAS RESTANTES	
	290	220	

01 - EFETIVO

FUNÇÕES	PRESENÇA	FALTA	ANOTAÇÃO
Engenheiro	1		
Técnico			
Mestre			
Encarregado	1		
Almoxarife	1		
Carpinteiro			
Pedreiro	2		
Bombeiro Hidráulico	1		
Eletricista			
Pintor			
Auxiliar	6		
TOTAL GERAL			
Total de Presença do Dia	12	Total de Faltas do Dia	

02 - ANDAMENTO DA OCORRÊNCIA

Alinhamento tubos de 50mm cozinha e chumbamento esgoto subsolo e reboco paredes para quadro elétrico do nono décimo décimo primeiro e décimo segundo andar .

03 - OBSERVAÇÕES DA CONTRATADA

04 - OBSERVAÇÕES DA FISCALIZAÇÃO

Lembrando que ao chumbar as caixinhas é preciso deixar espaço suficiente para a acomodação dos cabos

RESP. FISCALIZAÇÃO:

RESP. EXECUÇÃO:



G2 CONSTRUÇÃO E MANUTENÇÃO INDUSTRIAL LTDA.
R VISCONDE DE JEQUITINHONHA, 3732, BOA VIAGEM, RECIFE-PE

RELATÓRIO DIÁRIO DE OBRA N° 109



DATA:	3/19/2024	CONDIÇÕES DO TEMPO		
DIA DA SEMANA: TERÇA FEIRA		BOM	INSTÁVEL	CHUVOSO
CLIENTE: 1º Grupamento de Engenharia			X	
OBRA: REFORMA DAS INSTALAÇÕES HIDROSSANITÁRIAS DO EDIFÍCIO VILAGRAN CABRITA	DIAS TRABALHADOS			
	294		216	

01 - EFETIVO

FUNÇÕES	PRESEÇA	FALTA	ANOTAÇÃO
Engenheiro	1		
Técnico			
Mestre			
Encarregado	1		
Almoxarife	1		
Carpinteiro			
Pedreiro	2		
Bombeiro Hidráulico	1		
Eletricista			
Pintor			
Auxiliar	6	1	roberval (edson) primeiro dia
TOTAL GERAL			
Total de Presença do Dia	12	Total de Faltas do Dia	1

02 - ANDAMENTO DA OCORRÊNCIA

Alinhamento dos tubos da cozinha
Fechamento dos tubos da laje do subsolo

03 - OBSERVAÇÕES DA CONTRATADA

04 - OBSERVAÇÕES DA FISCALIZAÇÃO

Lembrando que ao chumbar as caixinhas é preciso deixar espaço suficiente para a acomodação dos cabos

RESP. FISCALIZAÇÃO:

RESP. EXECUÇÃO:



G2 CONSTRUÇÃO E MANUTENÇÃO INDUSTRIAL LTDA.
R VISCONDE DE JEQUITINHONHA, 3732, BOA VIAGEM, RECIFE-PE

RELATÓRIO DIÁRIO DE OBRA N° 110

DATA:	3/20/2024	CONDIÇÕES DO TEMPO		
DIA DA SEMANA: QUARTA FEIRA		BOM	INSTÁVEL	CHUVOSO
CLIENTE: 1º Grupamento de Engenharia		x		
OBRA: REFORMA DAS INSTALAÇÕES HIDROSSANITÁRIAS DO EDIFÍCIO VILAGRAN CABRITA	DIAS TRABALHADOS			
	295		215	

01 - EFETIVO

FUNÇÕES	PRESENÇA	FALTA	ANOTAÇÃO
Engenheiro	1		
Técnico			
Mestre			
Encarregado	1		
Almoxarife	1		
Carpinteiro			
Pedreiro	2		
Bombeiro Hidráulico	1		
Eletricista			
Pintor			
Auxiliar	7		
TOTAL GERAL			
Total de Presença do Dia	13	Total de Faltas do Dia	0

02 - ANDAMENTO DA OCORRÊNCIA



Fechamento das tubulações com massa e limpeza
Início da massa estrutural das lajes.

03 - OBSERVAÇÕES DA CONTRATADA




Revestimento autorizado pelo contratante para execução em parede.

04 - OBSERVAÇÕES DA FISCALIZAÇÃO

Lembrando que ao chumbar as caixinhas é preciso deixar espaço suficiente para a acomodação dos cabos

RESP. FISCALIZAÇÃO:  RESP. EXECUÇÃO: 



		G2 CONSTRUÇÃO E MANUTENÇÃO INDUSTRIAL LTDA. R VISCONDE DE JEQUITINHONHA, 3732, BOA VIAGEM, RECIFE-PE		
		RELATÓRIO DIÁRIO DE OBRA		Nº 111
DATA:	3/21/2024	CONDIÇÕES DO TEMPO		
DIA DA SEMANA: QUINTA FEIRA		BOM	INSTÁVEL	CHUVOSO
CLIENTE: 1º Grupamento de Engenharia			X	
OBRA: REFORMA DAS INSTALAÇÕES HIDROSSANITÁRIAS DO EDIFÍCIO VILAGRAN CABRITA		DIAS TRABALHADOS		
		296	214	
01 - EFETIVO				
FUNÇÕES	PRESENÇA	FALTA	ANOTAÇÃO	
Engenheiro	1			
Técnico				
Mestre				
Encarregado	1			
Almoxarife	1			
Carpinteiro				
Pedreiro	1			
Bombeiro Hidráulico	2			
Eletricista				
Pintor				
Auxiliar	7			
TOTAL GERAL				
Total de Presença do Dia	13	Total de Faltas do Dia	0	
02 - ANDAMENTO DA OCORRÊNCIA				
Início do revestimento da cozinha do primeiro andar				
Fechamento dos shaft das dispensa do primeiro andar				
Continuação do emassamento das lajes com massa estrutural				
03 - OBSERVAÇÕES DA CONTRATADA				
Elevador parou de funcionar às 8:00 às 13:00, ocasionando no atraso da obra.				
04 - OBSERVAÇÕES DA FISCALIZAÇÃO				
RESP. FISCALIZAÇÃO:		RESP. EXECUÇÃO:		
				



G2 CONSTRUÇÃO E MANUTENÇÃO INDUSTRIAL LTDA.
R VISCONDE DE JEQUITINHONHA, 3732, BOA VIAGEM, RECIFE-PE

RELATÓRIO DIÁRIO DE OBRA N° 112



DATA:	3/22/2024	CONDIÇÕES DO TEMPO		
DIA DA SEMANA: SEXTA FEIRA		BOM	INSTÁVEL	CHUVOSO
CLIENTE: 1º Grupamento de Engenharia		X		
OBRA: REFORMA DAS INSTALAÇÕES HIDROSSANITÁRIAS DO EDIFÍCIO VILAGRAN CABRITA	DIAS TRABALHADOS			
	297		213	

01 - EFETIVO

FUNÇÕES	PRESENÇA	FALTA	ANOTAÇÃO
Engenheiro	1		
Técnico			
Mestre			
Encarregado	1		
Almoxarife	1		
Carpinteiro			
Pedreiro	2		
Bombeiro Hidráulico	1		
Eletricista			
Pintor			
Auxiliar	7		último dia Edison
TOTAL GERAL			
Total de Presença do Dia	13	Total de Faltas do Dia	0

02 - ANDAMENTO DA OCORRÊNCIA

Continuação revestimento da cozinha do segundo andar
Fechamento dos shaft das dispensa do segundo andar
Transportagem das cerâmias para os andares

03 - OBSERVAÇÕES DA CONTRATADA

04 - OBSERVAÇÕES DA FISCALIZAÇÃO

RESP. FISCALIZAÇÃO:

RESP. EXECUÇÃO:



G2 CONSTRUÇÃO E MANUTENÇÃO INDUSTRIAL LTDA.
R VISCONDE DE JEQUITINHONHA, 3732, BOA VIAGEM, RECIFE-PE

RELATÓRIO DIÁRIO DE OBRA N° 113

DATA:	3/25/2024	CONDIÇÕES DO TEMPO		
DIA DA SEMANA: SEGUNDA FEIRA		BOM	INSTÁVEL	CHUVOSO
CLIENTE: 1º Grupamento de Engenharia		X		
OBRA: REFORMA DAS INSTALAÇÕES HIDROSSANITÁRIAS DO EDIFÍCIO VILAGRAN CABRITA	DIAS TRABALHADOS	DIAS RESTANTES		
	300	210		

01 - EFETIVO

FUNÇÕES	PRESENÇA	FALTA	ANOTAÇÃO
Engenheiro	1		
Técnico			
Mestre			
Encarregado	1		
Almoxarife	1		
Carpinteiro			
Pedreiro	1		
Bombeiro Hidráulico	1		
Eletricista			
Pintor			
Auxiliar	6		

TOTAL GERAL

Total de Presença do Dia	11	Total de Faltas do Dia	0
--------------------------	----	------------------------	---

02 - ANDAMENTO DA OCORRÊNCIA

FERIADO

03 - OBSERVAÇÕES DA CONTRATADA

04 - OBSERVAÇÕES DA FISCALIZAÇÃO

RESP. FISCALIZAÇÃO:




RESP. EXECUÇÃO:








	G2 CONSTRUÇÃO E MANUTENÇÃO INDUSTRIAL LTDA.		
	R VISCONDE DE JEQUITINHONHA, 3732, BOA VIAGEM, RECIFE-PE		
RELATÓRIO DIÁRIO DE OBRA		Nº	114
DATA:	3/26/2024	CONDIÇÕES DO TEMPO	
DIA DA SEMANA: TERÇA FEIRA	BOM	INSTÁVEL	CHUVOSO
CLIENTE: 1º Grupamento de Engenharia	X		
OBRA: REFORMA DAS INSTALAÇÕES HIDROSSANITÁRIAS DO EDIFÍCIO VILAGRAN CABRITA	DIAS TRABALHADOS	DIAS RESTANTES	
	301	209	
01 - EFETIVO			
FUNÇÕES	PRESEÇA	FALTA	ANOTAÇÃO
Engenheiro	1		
Técnico			
Mestre			
Encarregado	1		
Almoxarife	1		
Carpinteiro			
Pedreiro	1	1	batista
Bombeiro Hidráulico	1		
Eletricista			
Pintor			
Auxiliar	5	1	LUCAS
TOTAL GERAL			
Total de Presença do Dia	10	Total de Faltas do Dia	2
02 - ANDAMENTO DA OCORRÊNCIA			
Continuação da cerâmica da cozinha e chafts do terceiro andar			
Subidas das cerâmicas para os andares			
03 - OBSERVAÇÕES DA CONTRATADA			
Elevador parou de funcionar às 8:00 às 15:00, ocasionando no atraso da obra.			
Do que trata as patologias mencionadas só foram verificadas após liberação da utilização deste ficando aguardando cura para aplicação de rejunte e identificação do problema.			
Tão logo identificado suspendeu-se a aplicação e comunicou-se o contratante.			
04 - OBSERVAÇÕES DA FISCALIZAÇÃO			
A contratada somente verificou a patologia do revestimento cerâmico após 3 meses estocado no canteiro de obras			
Observa-se que por descuido a contratada falhou na sua administração que irá ser prejudicada no andamento da obra.			
RESP. FISCALIZAÇÃO:		RESP. EXECUÇÃO:	






	G2 CONSTRUÇÃO E MANUTENÇÃO INDUSTRIAL LTDA.		
	R VISCONDE DE JEQUITINHONHA, 3732, BOA VIAGEM, RECIFE-PE		
RELATÓRIO DIÁRIO DE OBRA		N°	115
DATA:	3/27/2024	CONDIÇÕES DO TEMPO	
DIA DA SEMANA: QUARTA FEIRA		BOM	INSTÁVEL CHUVOSO
CLIENTE: 1º Grupamento de Engenharia		X	
OBRA: REFORMA DAS INSTALAÇÕES HIDROSSANITÁRIAS DO EDIFÍCIO VILAGRAN CABRITA	DIAS TRABALHADOS	DIAS RESTANTES	
	302	208	
01 - EFETIVO			
FUNÇÕES	PRESENÇA	FALTA	ANOTAÇÃO
Engenheiro	1		
Técnico			
Mestre			
Encarregado	1		
Almoxarife	1		
Carpinteiro			
Pedreiro	1	1	batista
Bombeiro Hidráulico		1	julio
Eletricista	1		
Pintor			
Auxiliar	6		
TOTAL GERAL			
Total de Presença do Dia	11	Total de Faltas do Dia	2
02 - ANDAMENTO DA OCORRÊNCIA			
Ceramica cozinha do segundo andar chafts do quarto andar			
Argamassa estrutural pilates e subidas das cerâmicas			
03 - OBSERVAÇÕES DA CONTRATADA			
04 - OBSERVAÇÕES DA FISCALIZAÇÃO			
RESP. FISCALIZAÇÃO:		RESP. EXECUÇÃO:	
			



	G2 CONSTRUÇÃO E MANUTENÇÃO INDUSTRIAL LTDA.		
	R VISCONDE DE JEQUITINHONHA, 3732, BOA VIAGEM, RECIFE-PE		
RELATÓRIO DIÁRIO DE OBRA		Nº	116
DATA:	3/28/2024	CONDIÇÕES DO TEMPO	
DIA DA SEMANA: QUARTA FEIRA		BOM	INSTÁVEL CHUVOSO
CLIENTE: 1º Grupamento de Engenharia		X	
OBRA: REFORMA DAS INSTALAÇÕES HIDROSSANITÁRIAS DO EDIFÍCIO VILAGRAN CABRITA	DIAS TRABALHADOS	DIAS RESTANTES	
	303	207	
01 - EFETIVO			
FUNÇÕES	PRESEÇA	FALTA	ANOTAÇÃO
Engenheiro	1		
Técnico			
Mestre			
Encarregado	1		
Almoxarife	1		
Carpinteiro			
Pedreiro	1	1	batista
Bombeiro Hidráulico	1		
Eletricista			
Pintor			
Auxiliar	6		
TOTAL GERAL			
Total de Presença do Dia	11	Total de Faltas do Dia	1
02 - ANDAMENTO DA OCORRÊNCIA			
Ceramica cozinha do segundo andar chafts do quarto andar			
Argamassa estrutural pilates e subidas das cerâmicas.			
03 - OBSERVAÇÕES DA CONTRATADA			
Elevador parou de funcionar às 7:00 às 13:00, ocasionando no atraso da obra.			
04 - OBSERVAÇÕES DA FISCALIZAÇÃO			
RESP. FISCALIZAÇÃO:		RESP. EXECUÇÃO:	
			



	G2 CONSTRUÇÃO E MANUTENÇÃO INDUSTRIAL LTDA.		
	R VISCONDE DE JEQUITINHONHA, 3732, BOA VIAGEM, RECIFE-PE		
RELATÓRIO DIÁRIO DE OBRA		N°	117
DATA:	3/29/2024	CONDIÇÕES DO TEMPO	
DIA DA SEMANA: QUARTA FEIRA		BOM	INSTÁVEL CHUVOSO
CLIENTE: 1º Grupamento de Engenharia		X	
OBRA: REFORMA DAS INSTALAÇÕES HIDROSSANITÁRIAS DO EDIFÍCIO VILAGRAN CABRITA	DIAS TRABALHADOS	DIAS RESTANTES	
	304	206	
01 - EFETIVO			
FUNÇÕES	PRESEÇA	FALTA	ANOTAÇÃO
Engenheiro	1		
Técnico			
Mestre			
Encarregado	1		
Almoxarife	1		
Carpinteiro			
Pedreiro	1		
Bombeiro Hidráulico	1		
Eletricista			
Pintor			
Auxiliar	6		
TOTAL GERAL			
Total de Presença do Dia	11	Total de Faltas do Dia	0
02 - ANDAMENTO DA OCORRÊNCIA			
FERIADO			
03 - OBSERVAÇÕES DA CONTRATADA			
04 - OBSERVAÇÕES DA FISCALIZAÇÃO			
FERIADO			
RESP. FISCALIZAÇÃO:		RESP. EXECUÇÃO:	
			



DESTACAMENTO DO SERVIÇO REGIONAL DE OBRAS DA 10ª REGIÃO MILITAR (1º GRUPAMENTO DE ENGENHARIA)

TERMO DE CONTRATO Nº 01/2023 - 1º GPT E (1º GRUPAMENTO DE ENGENHARIA)

OBRA: EXECUÇÃO DE OBRA DE REFORMA DAS INSTALAÇÕES HIDROSSANITÁRIAS DO EDIFÍCIO VILAGRAN CABRITA
 RM: 10PRM
 OM BENEFICIADA: 1º GPT E
 LOCAL: FORTALEZA-CE
 BDI: 20,16%

CONTRATADA: G2 CONSTRUÇÃO E MANUTENÇÃO INDUSTRIAL LTDA.
 CONTRATAÇÃO: 09.145.367/0001-78
 DATA DA MEDIÇÃO: 15/04/2024
 MEDIÇÃO: 10ª Medição
 ÁREA:



PLANILHA DE MEDIÇÃO - EXECUÇÃO DE OBRA DE REFORMA DAS INSTALAÇÕES HIDROSSANITÁRIAS DO EDIFÍCIO VILAGRAN CABRITA (OPUS:201110000045 e 201910000045)

Item	Código	Banco	Descrição	Unid	Quant. Original	Quant. 1ª Adic.	Quant. Total.	Custo Unit. Total (R\$)	Custo Original (R\$)	Custo Total Atual s/ BDI(R\$)	10ª Medição		SALDO			
											%	Quant	Valor(R\$)	%	Quant	Valor(R\$)
1 SERVIÇOS TÉCNICOS-PROFISSIONAIS ESTUDOS E PROJETOS																
1.1.1	C4584	SEINFRA	ELABORAÇÃO DE PROJETOS EXECUTIVOS DE ENGENHARIA	UT	500,00	0,00	500,00	30,96	15.480,00	15.480,00	0,00%	0,00	0,00	5,11%	0,00	896,84
1.1.2	000250	SBC	COPIAS DE PROJETOS POR PLOTAGEM ELETRONICA FORMATO A0	UN	50,00	0,00	50,00	14,84	742,00	742,00	0,00%	0,00	0,00	100,00%	50,00	742,00
1.1.3	016744	SBC	PROGRAMA GERENC.PGRCC RESOLUCAO CONAMA 307/2000 ATÉ 5.000 M2	m²	3.000,00	-3.000,00	0,00	0,40	1.200,00	0,00	0,00%	0,00	0,00	0,00%	0,00	0,00
1.1.4	016690	SBC	ATESTADO PCMAT (NR18)	UN	1,00	0,00	1,00	1.060,01	1.060,01	1.060,01	0,00%	0,00	0,00	0,00%	0,00	0,00
1.1.5	CREA CE - 1	Próprio	ART DE VALOR ATÉ R\$ 8.000,00	UN	5,00	-1,00	4,00	78,42	392,10	313,68	0,00%	0,00	0,00	50,00%	2,00	156,84
2 SERVIÇOS AUXILIARES E ADMINISTRATIVOS PESSOAL																
2.1.1	90777	SINAPI	ENGENHEIRO CIVIL DE OBRA JUNIOR COM ENCARGOS COMPLEMENTARES	H	704,00	440,00	1.144,00	115,43	81.262,72	132.051,92	4,68%	53,52	6.177,81	76,74%	877,95	101.341,76
2.1.2	90776	SINAPI	ENCARREGADO GERAL COM ENCARGOS COMPLEMENTARES	H	1.408,00	880,00	2.288,00	23,76	33.454,08	54.362,88	4,68%	107,04	2.543,27	76,65%	1.753,86	41.671,71
2.1.3	90766	SINAPI	ALMOXARIFE COM ENCARGOS COMPLEMENTARES	H	1.408,00	880,00	2.288,00	19,84	27.934,72	45.393,92	4,68%	107,04	2.123,67	76,65%	1.753,86	34.796,58
2.1.4	CREA CE - 2	Próprio	ART DE VALOR ACIMA DE R\$ 15.000,00	UN	1,00	0,00	1,00	233,94	233,94	233,94	0,00%	0,00	0,00	0,00%	0,00	0,00
3 SERVIÇOS COMPLEMENTARES COMO CONSTRUÇÃO (AS BUILT)																
3.1.1	C1083	SEINFRA	ELABORAÇÃO DE RELATÓRIO "AS BUILT"	UT	0,00	180,00	180,00	30,96	0,00	5.572,80	0,00%	0,00	0,00	100,00%	180,00	5.572,80
4 SERVIÇOS PRELIMINARES DEMOLIÇÕES E RETIRADAS PAREDES E REVESTIMENTOS																
4.1.1.1	97641	SINAPI	REMOÇÃO DE FORRO DE GESSO, DE FORMA MANUAL, SEM REAPROVEITAMENTO. AF. 12/2017	m²	729,70	3.070,96	3.800,66	4,21	3.072,03	16.000,77	0,00%	0,00	0,00	0,00%	0,00	0,00
4.1.1.2	97640	SINAPI	REMOÇÃO DE FORROS DE DRYWALL, PVC E FIBROMINERAL, DE FORMA MANUAL, SEM REAPROVEITAMENTO. AF. 12/2017	m²	318,25	18,70	336,95	1,37	436,00	461,62	0,00%	0,00	0,00	0,00%	0,00	0,00
4.1.1.3	97634	SINAPI	DEMOLIÇÃO DE REVESTIMENTO CERÂMICO, DE FORMA MECANIZADA COM MARTELETE, SEM REAPROVEITAMENTO. AF. 12/2017	m²	3.935,90	79,53	4.015,43	10,59	41.681,18	42.523,40	0,00%	0,00	0,00	0,00%	0,00	0,00
4.1.1.4	97631	SINAPI	DEMOLIÇÃO DE ARGAMASSAS, DE FORMA MANUAL, SEM REAPROVEITAMENTO. AF. 12/2017	m²	2.054,04	659,13	2.713,17	2,78	5.710,23	7.542,61	0,00%	0,00	0,00	0,00%	0,00	0,00
4.1.1.5	97622	SINAPI	DEMOLIÇÃO DE ALVENARIA DE BLOCO FURADO, DE FORMA MANUAL, SEM REAPROVEITAMENTO. AF. 12/2017	m³	40,19	11,43	51,62	46,97	1.887,72	2.424,59	0,00%	0,00	0,00	0,00%	0,00	0,00
4.1.1.6	97632	SINAPI	DEMOLIÇÃO DE RODAPÉ CERÂMICO, DE FORMA MANUAL, SEM REAPROVEITAMENTO. AF. 12/2017	M	21,00	-21,00	0,00	2,17	45,57	0,00	0,00%	0,00	0,00	0,00%	0,00	0,00
4.1.1.7	ADAPT SEINFRA C1049	Próprio	DEMOLIÇÃO DE CONCRETO SIMPLES	M³	0,00	5,39	5,39	272,71	0,00	1.469,90	0,00%	0,00	0,00	0,00%	0,00	1,36
4.1.1.8	ADAPT SEINFRA C1066	Próprio	DEMOLIÇÃO DE PISO CIMENTADO SOBRE LASTRO DE CONCRETO	M²	0,00	174,76	174,76	27,26	0,00	4.763,95	0,00%	0,00	0,00	0,00%	0,00	0,09
4.1.2 EQUIPAMENTOS E SEMELHANTES																
4.1.2.1	97666	SINAPI	REMOÇÃO DE METAIS SANITÁRIOS, DE FORMA MANUAL, COM REAPROVEITAMENTO. AF. 12/2017	UN	330,00	9,00	339,00	7,52	2.481,60	2.549,28	0,00%	0,00	0,00	0,00%	0,00	0,00
4.1.2.2	97663	SINAPI	REMOÇÃO DE LOUÇAS, DE FORMA MANUAL, COM REAPROVEITAMENTO. AF. 12/2017	UN	240,00	37,00	277,00	10,30	2.472,00	2.853,10	0,00%	0,00	0,00	0,00%	0,00	0,00
4.1.2.3	97664	SINAPI	REMOÇÃO DE ACESSÓRIOS, DE FORMA MANUAL, SEM REAPROVEITAMENTO. AF. 12/2017	UN	480,00	17,00	497,00	1,27	609,60	631,19	0,00%	0,00	0,00	0,00%	0,00	0,00
4.1.2.4	ADPT SEINFRA C4633	Próprio	REMANEJAMENTO DE BANCADA DE GRANITO	m³	65,40	-65,40	0,00	123,60	8.083,44	0,00	0,00%	0,00	0,00	0,00%	0,00	0,00
4.1.2.5	97644	SINAPI	REMOÇÃO DE PORTAS, DE FORMA MANUAL, COM REAPROVEITAMENTO. AF. 12/2017	m²	182,70	136,50	319,20	7,79	1.423,23	2.486,56	0,00%	0,00	0,00	0,00%	0,00	0,00
4.1.2.6	022101	SBC	RETIRADA BOX CHUVEIRO	UN	60,00	0,00	60,00	68,49	4.109,40	4.109,40	0,00%	0,00	0,00	0,00%	0,00	0,00
4.1.2.7	ADPT ORSE 3261	Próprio	Remoção e reassentamento de tanque de louça, incluso VALVULA INOXIDAVEL LONGA PARA TANQUE 2.1/2"x1.1/4" e SIFAO PLASTICO TIPO COPO PARA TANQUE, 1.1/4 X 1.1/2 "	un	30,00	-30,00	0,00	212,20	6.366,00	0,00	0,00%	0,00	0,00	0,00%	0,00	0,00
4.1.2.8	ADPT ORSE 8387	Próprio	Remoção de bancada de granito (ou marmore)	m³	18,98	66,70	85,68	21,49	407,88	1.841,26	0,00%	0,00	0,00	0,00%	0,00	0,00
4.1.2.9	ADPT SBC 023751	Próprio	RETIRADA E RECOLOCAÇÃO DE ARMARIO EMBUTIDO DE MADEIRA	m³	65,40	-65,40	0,00	254,15	16.621,41	0,00	0,00%	0,00	0,00	0,00%	0,00	0,00
4.1.2.10	022314	SBC	RETIRADA ESQUADRIA E CAIXILHOS DE MADEIRA	m²	12,60	0,84	13,44	43,78	551,67	588,40	0,00%	0,00	0,00	0,00%	0,00	0,00
4.1.2.11	ADAPT CPOS 0408100	Próprio	RETIRADA ARMARIOS EM MADEIRA OU METAL	m²	0,00	84,38	84,38	67,89	0,00	5.728,55	0,00%	0,00	0,00	0,01%	0,00	0,33
4.1.3 INSTALAÇÕES																
4.1.3.1	97660	SINAPI	REMOÇÃO DE INTERRUPTORES/TOMADAS ELÉTRICAS, DE FORMA MANUAL, COM REAPROVEITAMENTO. AF. 12/2017	UN	510,00	47,00	557,00	0,56	285,60	311,92	0,00%	0,00	0,00	0,00%	0,00	0,00
4.1.3.2	97665	SINAPI	REMOÇÃO DE LUMINÁRIAS, DE FORMA MANUAL, COM REAPROVEITAMENTO. AF. 12/2017	UN	300,00	414,00	714,00	1,08	324,00	771,12	0,00%	0,00	0,00	0,00%	0,00	0,00
4.1.3.3	97662	SINAPI	REMOÇÃO DE TUBULAÇÕES (TUBOS E CONEXÕES) DE ÁGUA FRIA, DE FORMA MANUAL, SEM REAPROVEITAMENTO. AF. 12/2017	M	4.500,00	120,00	4.620,00	0,41	1.845,00	1.894,20	0,00%	0,00	0,00	0,00%	0,00	0,00
4.1.3.4	104792	SINAPI	REMOÇÃO DE CABOS ELÉTRICOS, COM SEÇÃO DE ATÉ 2,5 MM², DE FORMA MANUAL SEM REAPROVEITAMENTO AF. 09/2023	M	0,00	8.644,00	8.644,00	0,35	0,00	3.025,40	0,00%	0,00	0,00	0,00%	0,00	0,00
4.1.3.5	ADAPT AGETOP CIVIL 020166	Próprio	RETIRADA ELETRODUTOS	M	0,00	731,90	731,90	0,79	0,00	578,20	0,00%	0,00	0,00	0,00%	0,00	0,00



Item	Código	Banco	Descrição	Unid	Quant. Original	Quant. 1ª Adit.	Quant. Total.	Custo Uint. Total [R\$]	Custo Original [R\$]	Custo Total Atual s/ BD[R\$]	10ª Medição			SALDO		
											%	Quant	Valor(R\$)	%	Quant	Valor(R\$)
4.1.3.6	90447	SINAPI	RASGO EM ALVENARIA PARA ELETRODUTOS COM DIÂMETROS MENORES OU IGUAIS A 40 MM. AF. 05/2015	M	0,00	942,10	942,10	6,11	0,00	5.756,23	0,00%	0,00	0,00	0,00%	0,00	0,00
4.1.3.7	90443	SINAPI	RASGO EM ALVENARIA PARA RAMAIS/ DISTRIBUIÇÃO COM DIÂMETROS MENORES OU IGUAIS A 40 MM. AF. 05/2015	M	0,00	724,30	724,30	12,25	0,00	8.872,67	0,00%	0,00	0,00	0,00%	0,00	0,00
4.1.3.8	91222	SINAPI	RASGO EM ALVENARIA PARA RAMAIS/ DISTRIBUIÇÃO COM DIÂMETROS MAIORES QUE 40 MM E MENORES OU IGUAIS A 75 MM. AF. 05/2015	M	0,00	60,50	60,50	13,19	0,00	797,99	0,00%	0,00	0,00	0,00%	0,00	0,00
5			SERVIÇOS DIVERSOS						28.954,64	91.520,65	0,00%	0,00	0,00	11,37%		10.404,44
5.1			CARGA, DESCARGA E TRANSPORTE						18.550,20	71.050,83	0,00%	0,00	0,00	0,00%		0,00
5.1.1	071810	SBC	CACAMBA DE AÇO PARA LIXO/ENTULHO 5,0m3/LOCAÇÃO 3 DIAS IDA E VOLT	UN	60,00	56,00	116,00	309,17	18.550,20	35.863,72	0,00%	0,00	0,00	0,00%	0,00	0,00
5.1.2	ADAP CEINFRA C7535	Próprio	TRANSPORTE HORIZONTAL DE 60,01 ATÉ 100,00M DE MATERIAIS À GRANEL	m³	0,00	464,21	464,21	75,80	0,00	35.187,11	0,00%	0,00	0,00	0,00%	0,00	0,00
5.2			LIMPEZA E ARREMATAS FINAIS						10.404,44	20.469,82	0,00%	0,00	0,00	50,83%		10.404,44
5.2.1	99802	SINAPI	LIMPEZA DE PISO CERÂMICO OU PORCELANATO COM VASSOURA A SECO. AF. 04/2019	m²	4.794,68	0,00	4.794,68	0,44	2.109,65	2.109,65	0,00%	0,00	0,00	100,00%	4.794,68	2.109,65
5.2.2	99803	SINAPI	LIMPEZA DE PISO CERÂMICO OU PORCELANATO COM PANO ÚMIDO. AF. 04/2019	m²	4.794,68	0,00	4.794,68	1,73	8.294,79	8.294,79	0,00%	0,00	0,00	100,00%	4.794,68	8.294,79
5.2.3	ADAPT ORSE 7387	Próprio	Preparo de substrato (superfície de concreto) por lixamento elétrico	m²	0,00	829,11	829,11	10,43	0,00	8.647,61	0,95%	7,88	82,20	0,00%	0,00	0,00
5.2.4	99814	SINAPI	LIMPEZA DE SUPERFÍCIE COM JATO DE ALTA PRESSÃO. AF. 04/2019	m²	0,00	829,11	829,11	1,71	0,00	1.417,77	0,00%	0,00	0,00	100,00%	829,11	1.417,77
6			CANTEIRO DE OBRAS DIVERSOS						89.744,12	112.297,19	1,77%		1.990,14	33,68%		37.822,13
6.1			DIVERSOS						89.744,12	112.297,19	1,77%		1.990,14	33,68%		37.822,13
6.1.1	ADPT SEINFRA C1937	Próprio	PLACAS PADRÃO DE OBRA EM AÇO GALVANIZADO	m²	2,98	0,00	2,98	142,04	423,27	423,27	0,00%	0,00	0,00	0,00%	0,00	0,00
6.1.2	101505	SINAPI	ENTRADA DE ENERGIA ELÉTRICA, AÉREA, TRIFÁSICA, COM CAIXA DE SOBREPOR, CABO DE 10 MM2 E DISJUNTOR DIN 50A (NÃO INCLUSO O POSTE DE CONCRETO). AF. 07/2020 PS	UN	1,00	0,00	1,00	1.709,71	1.709,71	1.709,71	0,00%	0,00	0,00	0,00%	0,00	0,00
6.1.3	SRO01	Próprio	CONSUMO DE ENERGIA	kWh	6.400,00	4.000,00	10.400,00	0,88	5.632,00	9.152,00	2,65%	276,01	242,89	72,35%	7.524,91	6.621,92
6.1.4	ADPT SEINFRA C2851	Próprio	INSTALAÇÕES PROVISÓRIAS DE ÁGUA	UN	1,00	0,00	1,00	1.031,46	1.031,46	1.031,46	0,00%	0,00	0,00	0,00%	0,00	0,00
6.1.5	SRO02	Próprio	Tarifa de esgoto	m³	240,00	150,00	390,00	9,41	2.258,40	3.669,90	4,57%	17,82	167,64	45,68%	178,15	1.676,37
6.1.6	93584	SINAPI	EXECUÇÃO DE DEPÓSITO EM CANTEIRO DE OBRA EM CHAPA DE MADEIRA COMPENSADA, NÃO INCLUSO MOBILIÁRIO. AF. 04/2016	m²	20,00	0,00	20,00	887,05	17.741,00	17.741,00	7,69%	1,54	1.364,69	23,08%	4,62	4.094,07
6.1.7	55.10.030	CPOS	Locação de auto coletor de entulho	mxmês	180,00	-180,00	0,00	73,60	13.248,00	0,00	0,00%	0,00	0,00	0,00%	0,00	0,00
6.1.8	93281	SINAPI	GUINCHO ELÉTRICO DE COLUNA, CAPACIDADE 400 KG, COM MOTO FREIO, MOTOR TRIFÁSICO DE 1,25 CV - CHP DIURNO. AF. 03/2016	CHP	616,00	0,00	616,00	20,86	12.849,76	12.849,76	0,00%	0,00	0,00	0,00%	0,00	0,00
6.1.9	93282	SINAPI	GUINCHO ELÉTRICO DE COLUNA, CAPACIDADE 400 KG, COM MOTO FREIO, MOTOR TRIFÁSICO DE 1,25 CV - CHI DIURNO. AF. 03/2016	CHI	616,00	0,00	616,00	19,97	12.301,52	12.301,52	0,00%	0,00	0,00	0,00%	0,00	0,00
6.1.10	ADPT SEINFRA C4125	Próprio	LOCAÇÃO MENSAL DE ANDAIME METÁLICO, INCLUSIVE MONTAGEM E DESMONTAGEM	m³	500,00	0,00	500,00	6,05	3.025,00	3.025,00	0,00%	0,00	0,00	0,00%	0,00	0,00
6.1.11	ADPT SBC 023100	Próprio	PROTECOES-PROTECAO DE PISO CONTRA IMPACTOS E MANCHAS - SALVA PISO OU EQUIVALENTE	m²	1.200,00	76,68	1.276,68	16,27	19.524,00	20.771,58	0,00%	0,00	0,00	0,00%	0,00	0,00
6.1.12	ADAPT SINAPI 73847/004	Próprio	ALUGUEL CONTAINER/SANIT C/4 VASOS/1 LAVAT/1 MIC/4 CHUV LARGO=2,20M COMPR=6,20M ALT=2,50M CHAPAS AÇO C/NERV TRAPEZO FORRO C/ ISOL TERMO-ACUST CHASSIS REFORC PISO COMPENS NAVAL INCL INST RA ELETR/HIDRO-SANIT EXCL TRANSP/CARGA/DESCARGA	MES	0,00	13,00	13,00	1.879,24	0,00	24.430,12	0,00%	0,00	0,00	92,31%	12,00	22.550,88
6.1.13	SRO02	Próprio	TARIFA DE ÁGUA	MES	0,00	487,50	487,50	10,65	0,00	5.191,87	4,14%	20,18	214,92	55,45%	270,32	2.878,89
7			ESTRUTURA						11.203,41	106.332,84	51,60%		54.864,68	17,85%		19.087,05
7.1			RECUPERAÇÃO ESTRUTURAL DO FUNDO DO RES. SUPERIOR DE ÁGUA						2.167,09	72.736,36	70,62%		51.369,13	26,24%		19.087,05
7.1.1	ADPT SEINFRA C1271	Próprio	LOCAÇÃO MENSAL DE ESCORA METÁLICA P/VIGAS/LAIES	m²	45,30	0,00	45,30	6,23	282,21	282,21	0,00%	0,00	0,00	0,00%	0,00	0,00
7.1.2	ADPT SEINFRA C0929	Próprio	CORTE EM CONCRETO DETERIORADO	m²	3,90	145,80	149,70	35,72	139,30	5.347,28	100,00%	149,70	5.347,28	0,00%	0,00	0,00
7.1.3	ADPT SEINFRA C0094	Próprio	APICOAMENTO EM CONCRETO/PREPARO DA SUPERFÍCIE	m²	3,90	145,80	149,70	35,72	139,30	5.347,28	100,00%	149,70	5.347,28	0,00%	0,00	0,00
7.1.4	ADPT SEINFRA C3095	Próprio	LIMPEZA DE SUPERFÍCIE C/ ESCOVA DE AÇO	m²	3,90	145,80	149,70	7,14	27,84	1.068,85	100,00%	149,70	1.068,85	0,00%	0,00	0,00
7.1.5	ADPT SEINFRA C3083	Próprio	EXECUÇÃO DE FUROS EM CONCRETO C/BROCA 1/2" <= D <= 1"	UN	6,00	434,00	440,00	15,29	91,74	6.727,60	49,09%	216,00	3.302,64	23,64%	104,00	1.590,16
7.1.6	ADPT SEINFRA C2900	Próprio	PINTURA PROTEÇÃO C/INIBIDOR MIGRATÓRIO CORROSÃO, 3 DEMÃOS	m²	3,90	145,80	149,70	21,44	83,61	3.209,56	100,00%	149,70	3.209,56	0,00%	0,00	0,00
7.1.7	ADPT SEINFRA C0216	Próprio	ARMADURA CA-50A MÉDIA D= 6,3 A 10,0mm	KG	19,00	40,10	59,10	14,70	279,30	868,77	78,85%	46,60	685,02	2,37%	1,40	20,58
7.1.8	SINAPI 83730 (01/2020)	Próprio	REPARO ESTRUTURAL DE ESTRUTURAS DE CONCRETO COM ARGAMASSA POLIMÉRICA DE ALTO DESEMPENHO, E=2 CM - SINAPI 83730 (01/2020)	m²	3,90	203,40	207,30	239,73	934,94	49.696,02	64,83%	134,40	32.219,71	35,17%	72,90	17.476,31
7.1.9	ADPT ORSE 4924	Próprio	Estucamento com argamassa polimérica	m²	3,00	0,00	3,00	62,93	188,79	188,79	100,00%	3,00	188,79	0,00%	0,00	0,00
7.2			FECHAMENTOS						9.036,38	33.596,48	10,40%		3.495,55	0,00%		0,00
7.2.1	92526	SINAPI	MONTAGEM E DESMONTAGEM DE FÓRMA DE LAJE MACIÇA, PÉ-DIREITO SIMPLES, EM CHAPA DE MADEIRA COMPENSADA PLASTIFICADA. 10 UTILIZAÇÕES. AF. 09/2020	m²	50,00	0,00	50,00	37,52	1.876,00	1.876,00	0,00%	0,00	0,00	0,00%	0,00	0,00
7.2.2	ADPT SEINFRA C0833	Próprio	CONCRETO GROUT C/ATÉ 30% DE PEDRISCO EM PESO, LANÇAMENTO E CURA	m³	2,00	6,86	8,86	3.580,19	7.160,38	31.720,48	11,02%	0,98	3.495,55	0,00%	0,00	0,00
8			INSTALAÇÕES HIDROSSANITÁRIAS						606.147,86	799.758,80	1,41%		11.263,13	64,98%		519.690,52




Item	Código	Banco	Descrição	Unid	Quant. Original	Quant. 1ª Adit.	Quant. Total.	Custo Unit. Total (R\$)	Custo Original (R\$)	Custo Total Atual s/ BD(R\$)	10ª Medição			SALDO		
											%	Quant	Valor(R\$)	%	Quant	Valor(R\$)
8.1											APARELHOS SANITÁRIOS, LOUÇAS, METAIS E OUTROS					
									202.756,20	231.986,53	0,00%	0,00	0,00	100,00%	123,00	69.321,57
8.1.1	100878	SINAPI	VASO SANITÁRIO SIFONADO COM CAIXA ACOPLADA, LOUÇA BRANCA - PADRÃO ALTO - FORNECIMENTO E INSTALAÇÃO. AF_01/2020	UN	120,00	3,00	123,00	563,59	67.630,80	69.321,57	0,00%	0,00	0,00	100,00%	123,00	69.321,57
8.1.2	100860	SINAPI	CHUVEIRO ELÉTRICO COMUM CORPO PLÁSTICO, TIPO DUCHA FORNECIMENTO E INSTALAÇÃO. AF_01/2020	UN	60,00	0,00	60,00	82,04	4.922,40	4.922,40	0,00%	0,00	0,00	100,00%	60,00	4.922,40
8.1.3	ADPT SEINFRA C0797	Próprio	CHUVEIRO PLÁSTICO (INSTALADO)	UN	30,00	1,00	31,00	17,88	536,40	554,28	0,00%	0,00	0,00	100,00%	31,00	554,28
8.1.4	ADPT ORSE 9502	Próprio	Ducha higiênica com registro, linha Link, ref. 1984.C.ACT. LNK, da DECA ou similar	un	90,00	2,00	92,00	230,29	20.726,10	21.186,68	0,00%	0,00	0,00	100,00%	92,00	21.186,68
8.1.5	ADPT SEINFRA C1151	Próprio	DUCHA P/ WC CROMADO (INSTALADO)	UN	30,00	1,00	31,00	115,20	3.456,00	3.571,20	0,00%	0,00	0,00	100,00%	31,00	3.571,20
8.1.6	86937	SINAPI	CUBA DE EMBUTIR OVAL EM LOUÇA BRANCA, 35 X 50CM OU EQUIVALENTE, INCLUSO VÁLVULA EM METAL CROMADO E SIFÃO FLEXÍVEL EM PVC - FORNECIMENTO E INSTALAÇÃO. AF_01/2020	UN	60,00	2,00	62,00	187,64	11.258,40	11.633,68	0,00%	0,00	0,00	100,00%	62,00	11.633,68
8.1.7	ADPT SEINFRA C4770	Próprio	CUBA DE LOUÇA BRANCA DE SEMI-ENCAIXE, DECA L733 OU EQUIVALENTE, DIMENSÕES 36,5x33cm, S/ TORNEIRA C/ ACESSÓRIOS	UN	30,00	0,00	30,00	786,62	23.598,60	23.598,60	0,00%	0,00	0,00	100,00%	30,00	23.598,60
8.1.8	86943	SINAPI	LAVATÓRIO LOUÇA BRANCA SUSPENSO, 29,5 X 39CM OU EQUIVALENTE, PADRÃO POPULAR, INCLUSO SIFÃO FLEXÍVEL EM PVC, VÁLVULA E ENGATE FLEXÍVEL 30CM EM PLÁSTICO E TORNEIRA CROMADA DE MESA, PADRÃO POPULAR - FORNECIMENTO E INSTALAÇÃO. AF_01/2020	UN	30,00	1,00	31,00	213,75	6.412,50	6.626,25	0,00%	0,00	0,00	100,00%	31,00	6.626,25
8.1.9	86935	SINAPI	CUBA DE EMBUTIR DE AÇO INOXIDÁVEL MÉDIA, INCLUSO VÁLVULA TIPO AMERICANA EM METAL CROMADO E SIFÃO FLEXÍVEL EM PVC - FORNECIMENTO E INSTALAÇÃO. AF_01/2020	UN	60,00	1,00	61,00	221,38	13.282,80	13.504,18	0,00%	0,00	0,00	100,00%	61,00	13.504,18
8.1.10	86910	SINAPI	TORNEIRA CROMADA TUBO MÓVEL, DE PARDEDE, 1/2 OU 3/4, PARA PIA DE COZINHA, PADRÃO MÉDIO - FORNECIMENTO E INSTALAÇÃO. AF_01/2020	UN	60,00	1,00	61,00	95,10	5.706,00	5.801,10	0,00%	0,00	0,00	100,00%	61,00	5.801,10
8.1.11	86915	SINAPI	TORNEIRA CROMADA DE MESA, 1/2 OU 3/4, PARA LAVATÓRIO, PADRÃO MÉDIO - FORNECIMENTO E INSTALAÇÃO. AF_01/2020	UN	90,00	1,00	91,00	106,30	9.567,00	9.673,30	0,00%	0,00	0,00	100,00%	91,00	9.673,30
8.1.12	86914	SINAPI	TORNEIRA CROMADA 1/2 OU 3/4 PARA TANQUE, PADRÃO MÉDIO - FORNECIMENTO E INSTALAÇÃO. AF_01/2020	UN	30,00	0,00	30,00	73,43	2.202,90	2.202,90	0,00%	0,00	0,00	100,00%	30,00	2.202,90
8.1.13	ADPT ORSE 3709	Próprio	Papeleira em aço inox, DECA 2020 C40 ou similar	un	90,00	2,00	92,00	139,74	12.576,60	12.856,08	0,00%	0,00	0,00	100,00%	92,00	12.856,08
8.1.14	SRO10C002 6	Próprio	Porta-papel higiênico, linha Domus, ref. 102 C40, da Meber ou similar - ADAP ORSE 7611	un	30,00	1,00	31,00	63,19	1.895,70	1.958,89	0,00%	0,00	0,00	100,00%	31,00	1.958,89
8.1.15	ADPT ORSE 9495	Próprio	Cabide em aço inox, linha Slim, ref. 2060.C.SLM, Deca ou similar	un	150,00	2,00	152,00	126,56	18.984,00	19.237,12	0,00%	0,00	0,00	100,00%	152,00	19.237,12
8.1.16	86919	SINAPI	TANQUE DE LOUÇA BRANCA COM COLUNA, 30L OU EQUIVALENTE, INCLUSO SIFÃO FLEXÍVEL EM PVC, VÁLVULA METÁLICA E TORNEIRA DE METAL CROMADO PADRÃO MÉDIO - FORNECIMENTO E INSTALAÇÃO. AF_01/2020	UN	0,00	30,00	30,00	844,61	0,00	25.338,30	0,00%	0,00	0,00	100,00%	30,00	25.338,30
8.2									260.656,94	333.273,93	5,21%	0,00	10.702,16	43,72%	145.682,19	
8.2.1											COLUNAS, BARRILETES E RAMAIS HIDRÁULICA					
8.2.1.1	96673	SINAPI	TUBO, PPR, DN 75, CLASSE PN 12, INSTALADO EM PRUMADA DE ÁGUA FORNECIMENTO E INSTALAÇÃO. AF_06/2015	M	43,00	0,00	43,00	86,87	3.735,41	3.735,41	74,19%	31,90	2.771,15	25,81%	11,10	964,25
8.2.1.2	96672	SINAPI	TUBO, PPR, DN 63, CLASSE PN 12, INSTALADO EM PRUMADA DE ÁGUA FORNECIMENTO E INSTALAÇÃO. AF_06/2015	M	88,45	0,00	88,45	54,77	4.844,40	4.844,40	81,97%	72,50	3.970,82	18,03%	15,95	873,58
8.2.1.3	96671	SINAPI	TUBO, PPR, DN 50, CLASSE PN 12, INSTALADO EM PRUMADA DE ÁGUA FORNECIMENTO E INSTALAÇÃO. AF_06/2015	M	11,60	9,40	21,00	38,73	449,26	813,33	82,86%	17,40	673,90	17,14%	3,60	139,42
8.2.1.4	91788	SINAPI	(COMPOSIÇÃO REPRESENTATIVA) DO SERVIÇO DE INSTALAÇÃO DE TUBOS DE PVC, SOLDÁVEL, ÁGUA FRIA, DN 50 MM (INSTALADO EM PRUMADA), INCLUSIVE CONEXÕES, CORTES E FIXAÇÕES, PARA PRÉDIOS. AF_10/2015	M	78,12	0,00	78,12	41,47	3.239,63	3.239,63	0,00%	0,00	0,00	100,00%	78,12	3.239,63
8.2.1.5	96670	SINAPI	TUBO, PPR, DN 40, CLASSE PN 12, INSTALADO EM PRUMADA DE ÁGUA FORNECIMENTO E INSTALAÇÃO. AF_06/2015	M	189,42	0,00	189,42	29,78	5.640,92	5.640,92	0,00%	0,00	0,00	100,00%	189,42	5.640,92
8.2.1.6	91787	SINAPI	(COMPOSIÇÃO REPRESENTATIVA) DO SERVIÇO DE INSTALAÇÃO DE TUBOS DE PVC, SOLDÁVEL, ÁGUA FRIA, DN 40 MM (INSTALADO EM PRUMADA), INCLUSIVE CONEXÕES, CORTES E FIXAÇÕES, PARA PRÉDIOS. AF_10/2015	M	211,68	0,00	211,68	32,80	6.943,10	6.943,10	0,00%	0,00	0,00	100,00%	211,68	6.943,10
8.2.1.7	96669	SINAPI	TUBO, PPR, DN 32, CLASSE PN 12, INSTALADO EM PRUMADA DE ÁGUA FORNECIMENTO E INSTALAÇÃO. AF_06/2015	M	31,50	355,50	387,00	20,58	648,27	7.964,46	0,00%	0,00	0,00	100,00%	387,00	7.964,46
8.2.1.8	ADPT SEINFRA C2626	Próprio	TUBO PVC SOLD. MARRON INCL.CONEXÕES D= 32mm(1")	M	123,48	250,32	373,80	33,25	4.105,71	12.428,85	0,00%	0,00	0,00	100,00%	373,80	12.428,85
8.2.1.9	96644	SINAPI	TUBO, PPR, DN 25, CLASSE PN 20, INSTALADO EM RAMAL DE DISTRIBUIÇÃO DE ÁGUA FORNECIMENTO E INSTALAÇÃO. AF_06/2015	M	472,00	275,80	747,80	19,75	9.322,00	14.769,05	0,00%	0,00	0,00	100,00%	747,80	14.769,05
8.2.1.10	91785	SINAPI	(COMPOSIÇÃO REPRESENTATIVA) DO SERVIÇO DE INSTALAÇÃO DE TUBOS DE PVC, SOLDÁVEL, ÁGUA FRIA, DN 25 MM (INSTALADO EM RAMAL, SUB-RAMAL, RAMAL DE DISTRIBUIÇÃO OU PRUMADA), INCLUSIVE CONEXÕES, CORTES E FIXAÇÕES, PARA PRÉDIOS. AF_10/2015	M	921,36	0,00	921,36	40,29	37.121,59	37.121,59	0,00%	0,00	0,00	100,00%	921,36	37.121,59
8.2.1.11	89452	SINAPI	TUBO, PVC, SOLDÁVEL, DN 85MM, INSTALADO EM PRUMADA DE ÁGUA - FORNECIMENTO E INSTALAÇÃO. AF_12/2014	M	25,00	0,00	25,00	60,21	1.505,25	1.505,25	0,00%	0,00	0,00	100,00%	25,00	1.505,25
8.2.1.12	89631	SINAPI	TE, PVC, SOLDÁVEL, DN 85MM, INSTALADO EM PRUMADA DE ÁGUA - FORNECIMENTO E INSTALAÇÃO. AF_12/2014	UN	4,00	0,00	4,00	130,42	521,68	521,68	0,00%	0,00	0,00	100,00%	4,00	521,68
8.2.1.13	ADPT SINAPI 89631	Próprio	TE, PVC, SOLDÁVEL, DN 85x75MM, INSTALADO EM PRUMADA DE ÁGUA - FORNECIMENTO E INSTALAÇÃO. AF_06/2022	UN	2,00	0,00	2,00	220,36	440,72	440,72	0,00%	0,00	0,00	100,00%	2,00	440,72
8.2.1.14	89632	SINAPI	TE DE REDUÇÃO, PVC, SOLDÁVEL, DN 85MM X 60MM, INSTALADO EM PRUMADA DE ÁGUA - FORNECIMENTO E INSTALAÇÃO. AF_12/2014	UN	6,00	0,00	6,00	102,67	616,02	616,02	0,00%	0,00	0,00	100,00%	6,00	616,02
8.2.1.15	96762	SINAPI	TE, PPR, DN 75 MM, CLASSE PN 25, INSTALADO EM RESERVAÇÃO DE ÁGUA DE EDIFICAÇÃO QUE POSSUA RESERVATÓRIO DE FIBRA/FIBROCIMENTO FORNECIMENTO E INSTALAÇÃO. AF_06/2016	UN	9,00	0,00	9,00	97,94	881,46	881,46	0,00%	0,00	0,00	100,00%	9,00	881,46
8.2.1.16	96761	SINAPI	TE, PPR, DN 63 MM, CLASSE PN 25, INSTALADO EM RESERVAÇÃO DE ÁGUA DE EDIFICAÇÃO QUE POSSUA RESERVATÓRIO DE FIBRA/FIBROCIMENTO FORNECIMENTO E INSTALAÇÃO. AF_06/2016	UN	3,00	0,00	3,00	49,88	149,64	149,64	0,00%	0,00	0,00	100,00%	3,00	149,64
8.2.1.17	96713	SINAPI	TE NORMAL, PPR, DN 50 MM, CLASSE PN 25, INSTALADO EM PRUMADA DE ÁGUA FORNECIMENTO E INSTALAÇÃO. AF_06/2015	UN	18,00	0,00	18,00	37,93	682,74	682,74	22,22%	4,00	151,72	77,78%	14,00	531,02



Item	Código	Banco	Descrição	Unid	Quant. Original	Quant. 1ª Adit.	Quant. Total.	Custo Unif. Total [R\$]	Custo Original [R\$]	Custo Total Atual s/ BDI[R\$]	10ª Medição			SALDO		
											%	Quant	Valor(R\$)	%	Quant	Valor(R\$)
8.2.1.18	96712	SINAPI	TÊ NORMAL, PPR, DN 40 MM, CLASSE PN 25, INSTALADO EM PRUMADA DE ÁGUA FORNECIMENTO E INSTALAÇÃO. AF_06/2015	UN	6,00	0,00	6,00	29,68	178,08	178,08	0,00%	0,00	0,00	100,00%	6,00	178,08
8.2.1.19	96642	SINAPI	TÊ NORMAL, PPR, DN 25 MM, CLASSE PN 25, INSTALADO EM RAMAL OU SUB-RAMAL DE ÁGUA FORNECIMENTO E INSTALAÇÃO. AF_06/2015	UN	120,00	0,00	120,00	19,05	2.286,00	2.286,00	0,00%	0,00	0,00	100,00%	120,00	2.286,00
8.2.1.20	ADPT SINAPI 96715	Próprio	TÊ REDUÇÃO, PPR, DN 75x50 MM, CLASSE PN 25, INSTALADO EM PRUMADA DE ÁGUA FORNECIMENTO E INSTALAÇÃO. AF_08/2022	UN	4,00	0,00	4,00	98,02	392,08	392,08	25,00%	1,00	98,02	75,00%	3,00	294,06
8.2.1.21	ADPT SINAPI 96714	Próprio	TÊ REDUÇÃO, PPR, DN 63x50 MM, CLASSE PN 25, INSTALADO EM PRUMADA DE ÁGUA FORNECIMENTO E INSTALAÇÃO. AF_08/2022	UN	7,00	0,00	7,00	52,88	370,16	370,16	85,71%	6,00	317,28	14,29%	1,00	52,88
8.2.1.22	ADPT SINAPI 96712	Próprio	TÊ REDUÇÃO, PPR, DN 40x32 MM, CLASSE PN 25, INSTALADO EM PRUMADA DE ÁGUA FORNECIMENTO E INSTALAÇÃO. AF_08/2022	UN	32,00	0,00	32,00	32,91	1.053,12	1.053,12	0,00%	0,00	0,00	100,00%	32,00	1.053,12
8.2.1.23	ADPT SINAPI 96666	Próprio	TÊ REDUÇÃO, PPR, DN 32x25 MM, CLASSE PN 25, INSTALADO EM RAMAL DE DISTRIBUIÇÃO DE ÁGUA FORNECIMENTO E INSTALAÇÃO. AF_08/2022	UN	10,00	0,00	10,00	17,37	173,70	173,70	0,00%	0,00	0,00	100,00%	10,00	173,70
8.2.1.24	ADPT SINAPI 96642	Próprio	TÊ COM INSERTO METÁLICO, PPR, DN 25x1/2" MM, CLASSE PN 25, INSTALADO EM RAMAL OU SUB-RAMAL DE ÁGUA FORNECIMENTO E INSTALAÇÃO. AF_08/2022	UN	20,00	0,00	20,00	25,36	507,20	507,20	0,00%	0,00	0,00	100,00%	20,00	507,20
8.2.1.25	89521	SINAPI	JOELHO 90 GRAUS, PVC, SOLDÁVEL, DN 85MM, INSTALADO EM PRUMADA DE ÁGUA - FORNECIMENTO E INSTALAÇÃO. AF_12/2014	UN	12,00	0,00	12,00	135,51	1.626,12	1.626,12	0,00%	0,00	0,00	100,00%	12,00	1.626,12
8.2.1.26	96694	SINAPI	JOELHO 90 GRAUS, PPR, DN 75 MM, CLASSE PN 25, INSTALADO EM PRUMADA DE ÁGUA FORNECIMENTO E INSTALAÇÃO. AF_06/2015	UN	11,00	0,00	11,00	92,27	1.014,97	1.014,97	27,27%	3,00	276,81	72,73%	8,00	738,16
8.2.1.27	96692	SINAPI	JOELHO 90 GRAUS, PPR, DN 63 MM, CLASSE PN 25, INSTALADO EM PRUMADA DE ÁGUA FORNECIMENTO E INSTALAÇÃO. AF_06/2015	UN	8,00	0,00	8,00	45,25	362,00	362,00	0,00%	0,00	0,00	100,00%	8,00	362,00
8.2.1.28	96690	SINAPI	JOELHO 90 GRAUS, PPR, DN 50 MM, CLASSE PN 25, INSTALADO EM PRUMADA DE ÁGUA FORNECIMENTO E INSTALAÇÃO. AF_06/2015	UN	4,00	0,00	4,00	32,56	130,24	130,24	50,00%	2,00	65,12	50,00%	2,00	65,12
8.2.1.29	96688	SINAPI	JOELHO 90 GRAUS, PPR, DN 40 MM, CLASSE PN 25, INSTALADO EM PRUMADA DE ÁGUA FORNECIMENTO E INSTALAÇÃO. AF_06/2015	UN	94,00	0,00	94,00	20,26	1.904,44	1.904,44	0,00%	0,00	0,00	100,00%	94,00	1.904,44
8.2.1.30	96637	SINAPI	JOELHO 90 GRAUS, PPR, DN 25 MM, CLASSE PN 25, INSTALADO EM RAMAL OU SUB-RAMAL DE ÁGUA FORNECIMENTO E INSTALAÇÃO. AF_06/2015	UN	212,00	0,00	212,00	14,41	3.054,92	3.054,92	0,00%	0,00	0,00	100,00%	212,00	3.054,92
8.2.1.31	ADPT SINAPI 96637	Próprio	JOELHO 90 GRAUS COM INSERTO METÁLICO, PPR, DN 25x1/2" MM, CLASSE PN 25, INSTALADO EM RAMAL OU SUB-RAMAL DE ÁGUA FORNECIMENTO E INSTALAÇÃO. AF_08/2022	UN	180,00	0,00	180,00	18,15	3.267,00	3.267,00	0,00%	0,00	0,00	100,00%	180,00	3.267,00
8.2.1.32	96689	SINAPI	JOELHO 45 GRAUS, PPR, DN 40 MM, CLASSE PN 25, INSTALADO EM PRUMADA DE ÁGUA FORNECIMENTO E INSTALAÇÃO. AF_06/2015	UN	20,00	0,00	20,00	19,62	392,40	392,40	0,00%	0,00	0,00	100,00%	20,00	392,40
8.2.1.33	96707	SINAPI	LUVA, PPR, DN 75 MM, CLASSE PN 25, INSTALADO EM PRUMADA DE ÁGUA FORNECIMENTO E INSTALAÇÃO. AF_06/2015	UN	5,00	0,00	5,00	59,35	296,75	296,75	60,00%	3,00	178,05	40,00%	2,00	118,70
8.2.1.34	96706	SINAPI	LUVA, PPR, DN 63 MM, CLASSE PN 25, INSTALADO EM PRUMADA DE ÁGUA FORNECIMENTO E INSTALAÇÃO. AF_06/2015	UN	20,00	0,00	20,00	30,68	613,60	613,60	70,00%	14,00	429,52	30,00%	6,00	184,08
8.2.1.35	96742	SINAPI	LUVA, PPR, DN 50 MM, CLASSE PN 25, INSTALADO EM RESERVAÇÃO DE ÁGUA DE EDIFICAÇÃO QUE POSSUA RESERVATÓRIO DE FIBRA/FIBROCIMENTO FORNECIMENTO E INSTALAÇÃO. AF_06/2016	UN	1,00	0,00	1,00	20,44	20,44	20,44	100,00%	1,00	20,44	0,00%	0,00	0,00
8.2.1.36	96703	SINAPI	LUVA, PPR, DN 40 MM, CLASSE PN 25, INSTALADO EM PRUMADA DE ÁGUA FORNECIMENTO E INSTALAÇÃO. AF_06/2015	UN	64,00	0,00	64,00	16,11	1.031,04	1.031,04	0,00%	0,00	0,00	100,00%	64,00	1.031,04
8.2.1.37	ADAP SINAPI (96704) 4	Próprio	BUCHA DE REDUÇÃO, PPR, 75 X 63, CLASSE PN 25, INSTALADO EM PRUMADA DE ÁGUA FORNECIMENTO E INSTALAÇÃO. AF_06/2015	UN	1,00	0,00	1,00	44,81	44,81	44,81	100,00%	1,00	44,81	0,00%	0,00	0,00
8.2.1.38	ADAP SINAPI (96704) 1	Próprio	BUCHA DE REDUÇÃO, PPR, 63 X 50, CLASSE PN 25, INSTALADO EM PRUMADA DE ÁGUA FORNECIMENTO E INSTALAÇÃO. AF_06/2015	UN	2,00	0,00	2,00	31,14	62,28	62,28	100,00%	2,00	62,28	0,00%	0,00	0,00
8.2.1.39	ADAP SINAPI 96704	Próprio	BUCHA DE REDUÇÃO, PPR, 50 X 40, CLASSE PN 25, INSTALADO EM PRUMADA DE ÁGUA FORNECIMENTO E INSTALAÇÃO. AF_06/2015	UN	13,00	0,00	13,00	14,36	186,68	186,68	0,00%	0,00	0,00	100,00%	13,00	186,68
8.2.1.40	ADAP SINAPI (96704) 5	Próprio	BUCHA DE REDUÇÃO, PPR, 40 X 32, CLASSE PN 25, INSTALADO EM PRUMADA DE ÁGUA FORNECIMENTO E INSTALAÇÃO. AF_06/2015	UN	10,00	0,00	10,00	11,34	113,40	113,40	0,00%	0,00	0,00	100,00%	10,00	113,40
8.2.1.41	96704	SINAPI	BUCHA DE REDUÇÃO, PPR, 40 X 25, CLASSE PN 25, INSTALADO EM PRUMADA DE ÁGUA FORNECIMENTO E INSTALAÇÃO. AF_06/2015	UN	10,00	0,00	10,00	16,87	168,70	168,70	0,00%	0,00	0,00	100,00%	10,00	168,70
8.2.1.42	96702	SINAPI	BUCHA DE REDUÇÃO, PPR, 32 X 25, CLASSE PN 25, INSTALADO EM PRUMADA DE ÁGUA FORNECIMENTO E INSTALAÇÃO. AF_06/2015	UN	10,00	0,00	10,00	9,27	92,70	92,70	0,00%	0,00	0,00	100,00%	10,00	92,70
8.2.1.43	ADPT SINAPI (96660) 3	Próprio	CONECTOR MACHO, PPR, 75 X 2.1/2, CLASSE PN 25, INSTALADO EM RAMAL DE DISTRIBUIÇÃO DE ÁGUA FORNECIMENTO E INSTALAÇÃO. AF_08/2022	UN	10,00	0,00	10,00	315,67	3.156,70	3.156,70	0,00%	0,00	0,00	100,00%	10,00	3.156,70
8.2.1.44	ADPT SINAPI (96660) 2	Próprio	CONECTOR MACHO, PPR, 63 X 2, CLASSE PN 25, INSTALADO EM RAMAL DE DISTRIBUIÇÃO DE ÁGUA FORNECIMENTO E INSTALAÇÃO. AF_08/2022	UN	18,00	0,00	18,00	147,63	2.657,34	2.657,34	0,00%	0,00	0,00	100,00%	18,00	2.657,34
8.2.1.45	ADPT SINAPI (96660) 1	Próprio	CONECTOR MACHO, PPR, 50 X 1.1/2, CLASSE PN 25, INSTALADO EM RAMAL DE DISTRIBUIÇÃO DE ÁGUA FORNECIMENTO E INSTALAÇÃO. AF_08/2022	UN	8,00	0,00	8,00	111,26	890,08	890,08	0,00%	0,00	0,00	100,00%	8,00	890,08
8.2.1.46	ADPT SINAPI 96660	Próprio	CONECTOR MACHO, PPR, 40 X 1.1/4, CLASSE PN 25, INSTALADO EM RAMAL DE DISTRIBUIÇÃO DE ÁGUA FORNECIMENTO E INSTALAÇÃO. AF_08/2022	UN	106,00	0,00	106,00	90,12	9.552,72	9.552,72	0,00%	0,00	0,00	100,00%	106,00	9.552,72
8.2.1.47	ADPT SINAPI 96640	Próprio	CONECTOR MACHO, PPR, 25 X 3/4, CLASSE PN 25, INSTALADO EM RAMAL OU SUB-RAMAL DE ÁGUA FORNECIMENTO E INSTALAÇÃO. AF_08/2022	UN	158,00	0,00	158,00	21,87	3.455,46	3.455,46	0,00%	0,00	0,00	100,00%	158,00	3.455,46
8.2.1.48	ADPT SINAPI 96641	Próprio	CONECTOR FÊMEA, PPR, 25 X 3/4, CLASSE PN 25, INSTALADO EM RAMAL OU SUB-RAMAL DE ÁGUA FORNECIMENTO E INSTALAÇÃO. AF_08/2022	UN	30,00	0,00	30,00	15,67	470,10	470,10	0,00%	0,00	0,00	100,00%	30,00	470,10
8.2.2			ESGOTO, SABÃO E GORDURA								0,00%					



Item	Código	Banco	Descrição	Unid	Quant. Original	Quant. 1ª Adit.	Quant. Total.	Custo Unit. Total (R\$)	Custo Original (R\$)	Custo Total Atual s/ BDI(R\$)	10ª Medição			SALDO		
											%	Quant	Valor(R\$)	%	Quant	Valor(R\$)
8.2.2.1	91795	SINAPI	(COMPOSIÇÃO REPRESENTATIVA) DO SERVIÇO DE INST. TUBO PVC, SÉRIE N, ESGOTO PREDIAL, 100 MM (INST. RAMAL DESCARGA, RAMAL DE ESG. SANIT., PRUMADA ESG. SANIT., VENTILAÇÃO OU SUB-COLETOR AÉREO), INCL. CONEXÕES E CORTES, FIXAÇÕES, P/ PRÉDIOS. AF. 10/2015	M	675,64	104,36	780,00	64,42	43.524,72	50.247,60	0,00%	0	0,00	0,00%	0,00	0,00
8.2.2.2	91790	SINAPI	(COMPOSIÇÃO REPRESENTATIVA) DO SERVIÇO DE INSTALAÇÃO DE TUBOS DE PVC, SÉRIE R, ÁGUA PLUVIAL, DN 100 MM (INSTALADO EM RAMAL DE ENCAMINHAMENTO, OU CONDUTORES VERTICAIS), INCLUSIVE CONEXÕES, CORTES E FIXAÇÕES, PARA PRÉDIOS. AF. 10/2015	M	394,48	0,00	394,48	67,81	26.749,68	26.749,68	0,00%	0,00	0,00	20,49%	80,82	5.480,40
8.2.2.3	91793	SINAPI	(COMPOSIÇÃO REPRESENTATIVA) DO SERVIÇO DE INSTALAÇÃO DE TUBO DE PVC, SÉRIE NORMAL, ESGOTO PREDIAL, DN 50 MM (INSTALADO EM RAMAL DE DESCARGA OU RAMAL DE ESGOTO SANITÁRIO), INCLUSIVE CONEXÕES, CORTES E FIXAÇÕES PARA PRÉDIOS. AF. 10/2015	M	365,54	6,46	372,00	85,71	31.330,43	31.884,12	2,38%	8,85	758,53	4,88%	18,15	1.555,63
8.2.2.4	91792	SINAPI	(COMPOSIÇÃO REPRESENTATIVA) DO SERVIÇO DE INSTALAÇÃO DE TUBO DE PVC, SÉRIE NORMAL, ESGOTO PREDIAL, DN 40 MM (INSTALADO EM RAMAL DE DESCARGA OU RAMAL DE ESGOTO SANITÁRIO), INCLUSIVE CONEXÕES, CORTES E FIXAÇÕES, PARA PRÉDIOS. AF. 10/2015	M	491,60	4,40	496,00	55,25	27.160,90	27.404,00	0,00%	0	0,00	0,00%	0,00	0,00
8.2.2.5	104328	SINAPI	CAIXA SIFONADA, COM GRELHA QUADRADA, PVC, DN 150 X 150 X 50 MM, JUNTA SOLDÁVEL, FORNECIDA E INSTALADA EM RAMAL DE DESCARGA OU EM RAMAL DE ESGOTO SANITÁRIO. AF. 08/2022	UN	120,00	35,00	155,00	65,36	7.843,20	10.130,80	1,94%	3,00	196,08	20,65%	32,00	2.091,52
8.2.2.6	89709	SINAPI	RALO SIFONADO, PVC, DN 100 X 40 MM, JUNTA SOLDÁVEL, FORNECIDO E INSTALADO EM RAMAL DE DESCARGA OU EM RAMAL DE ESGOTO SANITÁRIO. AF. 08/2022	UN	124,00	0,00	124,00	19,38	2.403,12	2.403,12	0,00%	0,00	0,00	100,00%	124,00	2.403,12
8.2.2.7	054248	SBC	RALO ABACAXI FERRO FUNDIDO 150mm	UN	14,00	0,00	14,00	90,99	1.273,86	1.273,86	0,00%	0,00	0,00	100,00%	14,00	1.273,86
8.2.2.8	ADAPT SBC 053487	SINAPI	TUBO PROLONGADOR PARA CAIXA SIFONADA 150x200mm	UN	0,00	186,00	186,00	56,11	0,00	10.436,46	0,00%	0	0,00	0,00%	0,00	0,00
8.2.2.9	89811	SINAPI	CURVA CURTA 90 GRAUS, PVC, SÉRIE NORMAL, ESGOTO PREDIAL, DN 100 MM, JUNTA ELÁSTICA, FORNECIDO E INSTALADO EM PRUMADA DE ESGOTO SANITÁRIO OU VENTILAÇÃO. AF. 08/2022	UN	0,00	123,00	123,00	45,35	0,00	5.578,05	2,44%	3,00	136,05	0,00%	0,00	0,00
8.2.2.10	89531	SINAPI	JOELHO 45 GRAUS, PVC, SÉRIE R, ÁGUA PLUVIAL, DN 100 MM, JUNTA ELÁSTICA, FORNECIDO E INSTALADO EM RAMAL DE ENCAMINHAMENTO. AF. 06/2022	UN	0,00	26,00	26,00	44,18	0,00	1.148,68	0,00%	0	0,00	0,00%	0,00	0,00
8.2.2.11	89810	SINAPI	JOELHO 45 GRAUS, PVC, SÉRIE NORMAL, ESGOTO PREDIAL, DN 100 MM, JUNTA ELÁSTICA, FORNECIDO E INSTALADO EM PRUMADA DE ESGOTO SANITÁRIO OU VENTILAÇÃO. AF. 08/2022	UN	0,00	154,00	154,00	30,10	0,00	4.635,40	0,00%	0	0,00	0,00%	0,00	0,00
8.2.2.12	89834	SINAPI	JUNÇÃO SIMPLES, PVC, SÉRIE NORMAL, ESGOTO PREDIAL, DN 100 X 100 MM, JUNTA ELÁSTICA, FORNECIDO E INSTALADO EM PRUMADA DE ESGOTO SANITÁRIO OU VENTILAÇÃO. AF. 08/2022	UN	0,00	124,00	124,00	53,83	0,00	6.674,92	0,00%	0	0,00	0,00%	0,00	0,00
8.2.2.13	89827	SINAPI	JUNÇÃO SIMPLES, PVC, SÉRIE NORMAL, ESGOTO PREDIAL, DN 50 X 50 MM, JUNTA ELÁSTICA, FORNECIDO E INSTALADO EM PRUMADA DE ESGOTO SANITÁRIO OU VENTILAÇÃO. AF. 08/2022	UN	0,00	62,00	62,00	20,97	0,00	1.300,14	0,00%	0	0,00	0,00%	0,00	0,00
8.2.2.14	104345	SINAPI	JUNÇÃO DE REDUÇÃO INVERTIDA, PVC, SÉRIE NORMAL, ESGOTO PREDIAL, DN 100 X 50 MM, JUNTA ELÁSTICA, FORNECIDO E INSTALADO EM RAMAL DE DESCARGA OU RAMAL DE ESGOTO SANITÁRIO. AF. 08/2022	UN	0,00	186,00	186,00	44,00	0,00	8.184,00	0,00%	0	0,00	0,00%	0,00	0,00
8.2.2.15	89690	SINAPI	JUNÇÃO SIMPLES, PVC, SÉRIE R, ÁGUA PLUVIAL, DN 100 X 100 MM, JUNTA ELÁSTICA, FORNECIDO E INSTALADO EM CONDUTORES VERTICAIS DE ÁGUAS PLUVIAIS. AF. 06/2022	UN	0,00	4,00	4,00	100,38	0,00	401,52	0,00%	0	0,00	0,00%	0,00	0,00
8.2.2.16	89825	SINAPI	TE, PVC, SÉRIE NORMAL, ESGOTO PREDIAL, DN 50 X 50 MM, JUNTA ELÁSTICA, FORNECIDO E INSTALADO EM PRUMADA DE ESGOTO SANITÁRIO OU VENTILAÇÃO. AF. 08/2022	UN	0,00	155,00	155,00	19,02	0,00	2.948,10	18,71%	29,00	551,58	3,87%	6,00	114,12
8.3			REGISTROS E VÁLVULAS						54.966,40	59.274,78	0,00%		0,00	100,00%		59.274,78
8.3.1	ADPT SINAPI (95253) 1	Próprio	VÁLVULA DE ESFERA BRUTA, BRONZE, ROSCÁVEL, 3" - FORNECIMENTO E INSTALAÇÃO. AF. 08/2021	UN	2,00	0,00	2,00	753,81	1.507,62	1.507,62	0,00%	0,00	0,00	100,00%	2,00	1.507,62
8.3.2	ADPT SINAPI 95253	Próprio	VÁLVULA DE ESFERA BRUTA, BRONZE, ROSCÁVEL, 2 1/2" - FORNECIMENTO E INSTALAÇÃO. AF. 08/2021	UN	3,00	0,00	3,00	504,71	1.514,13	1.514,13	0,00%	0,00	0,00	100,00%	3,00	1.514,13
8.3.3	95253	SINAPI	VÁLVULA DE ESFERA BRUTA, BRONZE, ROSCÁVEL, 2	UN	9,00	0,00	9,00	186,83	1.681,47	1.681,47	0,00%	0,00	0,00	100,00%	9,00	1.681,47
8.3.4	95252	SINAPI	VÁLVULA DE ESFERA BRUTA, BRONZE, ROSCÁVEL, 1 1/2	UN	8,00	0,00	8,00	123,02	984,16	984,16	0,00%	0,00	0,00	100,00%	8,00	984,16
8.3.5	95251	SINAPI	VÁLVULA DE ESFERA BRUTA, BRONZE, ROSCÁVEL, 1 1/4	UN	53,00	0,00	53,00	101,41	5.374,73	5.374,73	0,00%	0,00	0,00	100,00%	53,00	5.374,73
8.3.6	ADPT ORSE (9500) 2	Próprio	Registro gaveta c/canopla cromada, 3/4", linha Link, Deca ou similar	un	184,00	0,00	184,00	118,96	21.888,64	21.888,64	0,00%	0,00	0,00	100,00%	184,00	21.888,64
8.3.7	ADPT ORSE (9500) 3	Próprio	Registro pressão c/canopla cromada, 3/4", linha Link, Deca ou similar	un	90,00	0,00	90,00	113,41	10.206,90	10.206,90	0,00%	0,00	0,00	100,00%	90,00	10.206,90
8.3.8	101917	SINAPI	MANÔMETRO 0 A 200 PSI (0 A 14 KGf/CM²), D = 50MM - FORNECIMENTO E INSTALAÇÃO. AF. 10/2020	UN	2,00	0,00	2,00	131,55	263,10	263,10	0,00%	0,00	0,00	100,00%	2,00	263,10
8.3.9	ADPT CPOS 47.05.460	Próprio	Válvula redutora de pressão de aço direta em bronze, extremidade roscada, para água, ar, óleo e gás, PE= 200 psi e PS= 20 à 90 psi, DN= 2"	UN	2,00	0,00	2,00	5.190,66	10.381,32	10.381,32	0,00%	0,00	0,00	100,00%	2,00	10.381,32
8.3.10	ADPT CPOS 47.20.330	Próprio	Filtro "Y" corpo em bronze, pressão de serviço até 20,7 bar (PN 20), DN= 2"	UN	2,00	0,00	2,00	345,11	690,22	690,22	0,00%	0,00	0,00	100,00%	2,00	690,22
8.3.11	99624	SINAPI	VÁLVULA DE RETENÇÃO HORIZONTAL, DE BRONZE, ROSCÁVEL, 2 1/2" - FORNECIMENTO E INSTALAÇÃO. AF. 01/2019	UN	1,00	0,00	1,00	474,11	474,11	474,11	0,00%	0,00	0,00	100,00%	1,00	474,11
8.3.12	95675	SINAPI	HIDRÔMETRO DN 25 (X1), 5,0 M³/H FORNECIMENTO E INSTALAÇÃO. AF. 11/2016	m²	0,00	31,00	31,00	138,98	0,00	4.308,38	0,00%	0,00	0,00	100,00%	31,00	4.308,38
8.4			ELEMENTOS DE GRANITO						21.088,36	65.436,57	0,00%		0,00	100,00%		65.436,57
8.4.1	ADPT SINAPI 98685	Próprio	ESPELHO EM GRANITO COLORIDO, ALTURA 10 CM. AF. 06/2018	M	147,00	42,10	189,10	38,07	5.596,29	7.199,03	0,00%	0,00	0,00	100,00%	189,10	7.199,03
8.4.2	ADPT SEINFRA C4069	Próprio	BANCADA DE GRANITO (OUTRAS CORES) ESP. = 2,0cm (COLOCADO)	m²	27,60	48,36	75,96	365,22	10.080,07	27.742,11	0,00%	0,00	0,00	100,00%	75,96	27.742,11
8.4.3	ADPT SEINFRA C1944	Próprio	POLIMENTO EM GRANITO E MÁRMORE	m²	98,40	-98,40	0,00	55,00	5.412,00	0,00	0,00%	0,00	0,00	0,00%	0,00	0,00
8.4.4	ADAPT SEINFRA C4756	Próprio	PRATELEIRA DE GRANITO CINZA ESP.=2CM	m²	0,00	67,73	67,73	450,25	0,00	30.495,43	0,00%	0,00	0,00	100,00%	67,73	30.495,43
8.5			SERVIÇOS DIVERSOS						66.677,96	109.836,99	0,51%		560,97	15,76%		17.310,45
8.5.1	90462	SINAPI	PERFILADO DE SEÇÃO 38X38 MM PARA SUPORTE DE ATÉ 3 TUBOS VERTICAIS. AF. 05/2015	M	156,00	0,00	156,00	1,45	226,20	226,20	92,31%	144,00	208,80	7,69%	12,00	17,40
8.5.2	91173	SINAPI	FIXAÇÃO DE TUBOS VERTICAIS DE PPR DIÂMETROS MENORES OU IGUAIS A 40 MM COM ABRAÇADEIRA METÁLICA RÍGIDA TIPO D 1/2", FIXADA EM PERFILADO EM ALVENARIA. AF. 05/2015	M	39,00	0,00	39,00	1,52	59,28	59,28	0,00%	0,00	0,00	100,00%	39,00	59,28



Item	Código	Banco	Descrição	Unid	Quant. Original	Quant. 1ª Adit.	Quant. Total.	Custo Unt. Total [R\$]	Custo Original [R\$]	Custo Total Atual s/ BDI[R\$]	10ª Medição			SALDO		
											%	Quant	Valor[R\$]	%	Quant	Valor[R\$]
8.5.3	91174	SINAPI	FIXAÇÃO DE TUBOS VERTICAIS DE PPR DIÂMETROS MAIORES QUE 40 MM E MENORES OU IGUAIS A 75 MM COM ABRAÇADEIRA METÁLICA RÍGIDA TIPO D 1 1/2", FIXADA EM PERFILADO EM ALVENARIA. AF 05/2015	M	117,00	0,00	117,00	3,01	352,17	352,17	100,00%	117,00	352,17	0,00%	0,00	0,00
8.5.4	91176	SINAPI	FIXAÇÃO DE TUBOS HORIZONTAIS DE PPR DIÂMETROS MENORES OU IGUAIS A 40 MM COM ABRAÇADEIRA METÁLICA RÍGIDA TIPO D 1 1/2", FIXADA DIRETAMENTE NA LAJE. AF 05/2015	M	172,52	0,00	172,52	26,55	4.580,40	4.580,40	0,00%	0,00	0,00	100,00%	172,52	4.580,40
8.5.5	91177	SINAPI	FIXAÇÃO DE TUBOS HORIZONTAIS DE PPR DIÂMETROS MAIORES QUE 40 MM E MENORES OU IGUAIS A 75 MM COM ABRAÇADEIRA METÁLICA RÍGIDA TIPO D 1 1/2", FIXADA DIRETAMENTE NA LAJE. AF 05/2015	M	10,00	0,00	10,00	12,74	127,40	127,40	0,00%	0,00	0,00	100,00%	10,00	127,40
8.5.6	90439	SINAPI	FUO EM CONCRETO PARA DIÂMETROS MENORES OU IGUAIS A 40 MM. AF 05/2015	UN	30,00	150,00	180,00	57,72	1.731,60	10.389,60	0,00%	0,00	0,00	16,67%	30,00	1.731,60
8.5.7	90440	SINAPI	FUO EM CONCRETO PARA DIÂMETROS MAIORES QUE 40 MM E MENORES OU IGUAIS A 75 MM. AF 05/2015	UN	160,00	17,00	177,00	92,44	14.790,40	16.361,88	0,00%	0,00	0,00	0,00%	0,00	0,00
8.5.8	90441	SINAPI	FUO EM CONCRETO PARA DIÂMETROS MAIORES QUE 75 MM. AF 05/2015	UN	240,00	327,00	567,00	118,07	28.336,80	66.945,69	0,00%	0,00	0,00	0,00%	0,00	0,00
8.5.9	97628	SINAPI	DEMOLIÇÃO DE LAJES, DE FORMA MANUAL, SEM REAPROVEITAMENTO. AF 12/2017	m³	0,12	-0,02	0,10	232,10	27,85	22,28	0,00%	0,00	0,00	100,00%	0,10	22,28
8.5.10	ADPT SEINFRA C1908	Próprio	PINTURA EXTERNA DE RUFOS, CALHAS E CONDUTORES C/ESMALTE SINTÉTICO	M	230,00	0,00	230,00	17,37	3.995,10	3.995,10	0,00%	0,00	0,00	100,00%	230,00	3.995,10
8.5.11	ADPT ORSE 7755	Próprio	Painel para shaft de 1,00 x 0,65 sem visita e com acessórios	un	60,00	-60,00	0,00	168,47	10.108,20	0,00	0,00%	0,00	0,00	0,00%	0,00	0,00
8.5.12	ADPT SBC 052278	Próprio	Caixa plástica para proteção de hidrômetro c/tampa articulada em policarbonato	UN	16,00	0,00	16,00	146,41	2.342,56	2.342,56	0,00%	0,00	0,00	100,00%	16,00	2.342,56
8.5.13	ADPT SEINFRA C1238	Próprio	ENCHIMENTO DE RASGO C/ARGAMASSA DIAM.= 15 A 25mm (1/2" A 1")	M	0,00	724,30	724,30	5,46	0,00	3.954,67	0,00%	0,00	0,00	100,00%	724,30	3.954,67
8.5.14	ADPT SEINFRA C1239	Próprio	ENCHIMENTO DE RASGO C/ARGAMASSA DIAM.= 32 A 50mm (1 1/4" A 2")	M	0,00	60,50	60,50	7,93	0,00	479,76	0,00%	0,00	0,00	100,00%	60,50	479,76
9			INSTALAÇÕES ELÉTRICAS						55.915,95	48.827,84	29,80%		14.452,35	50,20%		24.512,37
9.1			ELÉTROTUBOS E CAIXAS EM GERAL						11.266,35	48.827,84	13,30%		6.494,67	46,30%		22.606,93
9.1.1	91940	SINAPI	CAIXA RETANGULAR 4" x 2" MÉDIA (1,30 M DO PISO), PVC, INSTALADA EM PAREDE - FORNECIMENTO E INSTALAÇÃO. AF 12/2015	UN	510,00	129,00	639,00	13,15	6.706,50	8.402,85	83,57%	534,00	7.022,10	16,43%	105,00	1.380,75
9.1.2	91936	SINAPI	CAIXA OCTOGONAL 4" x 4", PVC, INSTALADA EM LAJE - FORNECIMENTO E INSTALAÇÃO. AF 12/2015	UN	270,00	-270,00	0,00	10,84	2.926,80	0,00	0,00%	0,00	0,00	0,00%	0,00	0,00
9.1.3	91860	SINAPI	ELETRODUTO FLEXÍVEL CORRUGADO, PEAD, DN 40 MM (1 1/4"), PARA CIRCUITOS TERMINAIS, INSTALADO EM PAREDE - FORNECIMENTO E INSTALAÇÃO. AF 12/2015	M	45,00	-45,00	0,00	13,31	598,95	0,00	0,00%	0,00	0,00	0,00%	0,00	0,00
9.1.4	91856	SINAPI	ELETRODUTO FLEXÍVEL CORRUGADO, PVC, DN 32 MM (1"), PARA CIRCUITOS TERMINAIS, INSTALADO EM PAREDE - FORNECIMENTO E INSTALAÇÃO. AF 12/2015	M	90,00	895,50	985,50	11,49	1.034,10	11.323,39	78,54%	774,00	8.893,26	21,46%	211,50	2.430,13
9.1.5	ADPT SEINFRA C1239	Próprio	ENCHIMENTO DE RASGO C/ARGAMASSA DIAM.= 32 A 50mm (1 1/4" A 2")	M	0,00	942,10	942,10	7,93	0,00	7.470,85	86,93%	819,00	6.494,67	13,07%	123,10	976,18
9.1.6	101879	SINAPI	QUADRO DE DISTRIBUIÇÃO DE ENERGIA EM CHAPA DE AÇO GALVANIZADO, DE EMBUTIR, COM BARRAMENTO TRIFÁSICO, PARA 24 DISJUNTORES DIN 100A - FORNECIMENTO E INSTALAÇÃO. AF 10/2020	UND	0,00	30,00	30,00	535,12	0,00	16.053,60	0,00%	0,00	0,00	100,00%	30,00	16.053,60
9.1.7	90458	SINAPI	QUEBRA EM ALVENARIA PARA INSTALAÇÃO DE QUADRO DISTRIBUIÇÃO GRANDE (76x40 CM). AF 05/2015	UND	0,00	30,00	30,00	25,45	0,00	763,50	0,00%	0,00	0,00	100,00%	30,00	763,50
9.1.8	91872	SINAPI	ELETRODUTO RÍGIDO ROSCÁVEL, PVC, DN 32 MM (1"), PARA CIRCUITOS TERMINAIS, INSTALADO EM PAREDE - FORNECIMENTO E INSTALAÇÃO. AF 12/2015	M	0,00	225,00	225,00	17,16	0,00	3.861,00	0,00%	0,00	0,00	100,00%	225,00	3.861,00
9.1.9	91873	SINAPI	ELETRODUTO RÍGIDO ROSCÁVEL, PVC, DN 40 MM (1 1/4"), PARA CIRCUITOS TERMINAIS, INSTALADO EM PAREDE - FORNECIMENTO E INSTALAÇÃO. AF 12/2015	M	0,00	45,00	45,00	21,17	0,00	952,65	0,00%	0,00	0,00	100,00%	45,00	952,65
9.2			LUMINÁRIAS						28.266,00	0,00	0,00%		0,00	0,00%		0,00
9.2.1	060121	SBC	LUMINARIA DE EMBUTIR PLAFON 18W LED BRANCO FRIO 22,5x22,5	UN	210,00	-210,00	0,00	69,12	14.515,20	0,00	0,00%	0,00	0,00	0,00%	0,00	0,00
9.2.2	060081	SBC	LUMINARIA EMBUTIR/PAINEL LED DEEP QUADRADO STH8904/30 STELLA	UN	30,00	-30,00	0,00	148,16	4.444,80	0,00	0,00%	0,00	0,00	0,00%	0,00	0,00
9.2.3	060114	SBC	SPOT DIRECIONAVEL ARQUITETONICA USINADA CROMADO C/ DICROICA	UN	180,00	-180,00	0,00	51,70	9.306,00	0,00	0,00%	0,00	0,00	0,00%	0,00	0,00
9.3			TOMADAS E INTERRUPTORES						16.385,60	0,00	0,00%		0,00	0,00%		0,00
9.3.1	91953	SINAPI	INTERRUPTOR SIMPLES (1 MÓDULO), 10A/250V, INCLUINDO SUPORTE E PLACA - FORNECIMENTO E INSTALAÇÃO. AF 12/2015	UN	90,00	-90,00	0,00	24,03	2.162,70	0,00	0,00%	0,00	0,00	0,00%	0,00	0,00
9.3.2	92023	SINAPI	INTERRUPTOR SIMPLES (1 MÓDULO) COM 1 TOMADA DE EMBUTIR 2P+T 10 A, INCLUINDO SUPORTE E PLACA - FORNECIMENTO E INSTALAÇÃO. AF 12/2015	UN	30,00	-30,00	0,00	42,59	1.277,70	0,00	0,00%	0,00	0,00	0,00%	0,00	0,00
9.3.3	92027	SINAPI	INTERRUPTOR SIMPLES (2 MÓDULOS) COM 1 TOMADA DE EMBUTIR 2P+T 10 A, INCLUINDO SUPORTE E PLACA - FORNECIMENTO E INSTALAÇÃO. AF 12/2015	UN	90,00	-90,00	0,00	56,63	5.096,70	0,00	0,00%	0,00	0,00	0,00%	0,00	0,00
9.3.4	92000	SINAPI	TOMADA BAIXA DE EMBUTIR (1 MÓDULO), 2P+T 10 A, INCLUINDO SUPORTE E PLACA - FORNECIMENTO E INSTALAÇÃO. AF 12/2015	UN	90,00	-90,00	0,00	25,40	2.286,00	0,00	0,00%	0,00	0,00	0,00%	0,00	0,00
9.3.5	92008	SINAPI	TOMADA BAIXA DE EMBUTIR (2 MÓDULOS), 2P+T 10 A, INCLUINDO SUPORTE E PLACA - FORNECIMENTO E INSTALAÇÃO. AF 12/2015	UN	30,00	-30,00	0,00	40,75	1.222,50	0,00	0,00%	0,00	0,00	0,00%	0,00	0,00
9.3.6	92001	SINAPI	TOMADA BAIXA DE EMBUTIR (1 MÓDULO), 2P+T 20 A, INCLUINDO SUPORTE E PLACA - FORNECIMENTO E INSTALAÇÃO. AF 12/2015	UN	30,00	-30,00	0,00	27,54	826,20	0,00	0,00%	0,00	0,00	0,00%	0,00	0,00
9.3.7	92004	SINAPI	TOMADA MÉDIA DE EMBUTIR (2 MÓDULOS), 2P+T 30 A, INCLUINDO SUPORTE E PLACA - FORNECIMENTO E INSTALAÇÃO. AF 12/2015	UN	30,00	-30,00	0,00	47,20	1.416,00	0,00	0,00%	0,00	0,00	0,00%	0,00	0,00
9.3.8	91987	SINAPI	CAMPAINHA CIGARRA (1 MÓDULO), 10A/250V, INCLUINDO SUPORTE E PLACA - FORNECIMENTO E INSTALAÇÃO. AF 09/2017	UN	30,00	-30,00	0,00	40,91	1.227,30	0,00	0,00%	0,00	0,00	0,00%	0,00	0,00
9.3.9	98308	SINAPI	TOMADA PARA TELEFONE RJ11 - FORNECIMENTO E INSTALAÇÃO. AF 11/2019	UN	30,00	-30,00	0,00	28,95	868,50	0,00	0,00%	0,00	0,00	0,00%	0,00	0,00
10			INSTALAÇÕES ESPECIAIS						8.977,80	8.977,80	0,00%		0,00	100,00%		8.977,80
10.1			GÁS GLP						8.977,80	8.977,80	0,00%		0,00	100,00%		8.977,80
10.1.1	103835	SINAPI	TUBO EM COBRE RÍGIDO, DN 15 MM, CLASSE A, SEM ISOLAMENTO, INSTALADO EM RAMAL E SUB-RAMAL DE GÁS MEDICINAL - FORNECIMENTO E INSTALAÇÃO. AF 04/2022	M	112,50	0,00	112,50	53,34	6.000,75	6.000,75	0,00%	0,00	0,00	100,00%	112,50	6.000,75
10.1.2	92326	SINAPI	COTOVELO EM COBRE, DN 15 MM, 90 GRAUS, SEM ANEL DE SOLDA, INSTALADO EM RAMAL E SUB-RAMAL FORNECIMENTO E INSTALAÇÃO. AF 12/2015	UN	60,00	0,00	60,00	11,71	702,60	702,60	0,00%	0,00	0,00	100,00%	60,00	702,60
10.1.3	ADPT SINAPI 92326	Próprio	COTOVELO EM COBRE, DN 15 MM X 1/2", 90 GRAUS, SEM ANEL DE SOLDA, INSTALADO EM RAMAL E SUB-RAMAL FORNECIMENTO E INSTALAÇÃO. AF 12/2015	UN	30,00	0,00	30,00	11,71	351,30	351,30	0,00%	0,00	0,00	100,00%	30,00	351,30
10.1.4	ADPT SINAPI 95248	Próprio	VÁLVULA DE ESFERA BRUTA, BRONZE, ROSCÁVEL, 1/2" - FORNECIMENTO E INSTALAÇÃO. AF 08/2021	UN	30,00	0,00	30,00	43,02	1.290,60	1.290,60	0,00%	0,00	0,00	100,00%	30,00	1.290,60
10.1.5	ADPT SEINFRA C1238	Próprio	ENCHIMENTO DE RASGO C/ARGAMASSA DIAM.= 15 A 25mm (1/2" A 1")	M	112,50	0,00	112,50	5,46	614,25	614,25	0,00%	0,00	0,00	100,00%	112,50	614,25
10.1.6	00004895	SINAPI	PLUG PVC ROSCAVEL, 1/2", AGUA FRIA PREDIAL (NBR 5648)	UN	30,00	0,00	30,00	0,61	18,30	18,30	0,00%	0,00	0,00	100,00%	30,00	18,30
11			PAREDES E PAINÉIS						26.923,89	32.492,46	42,11%		13.681,49	57,89%		18.810,96



Item	Código	Banco	Descrição	Unid	Quant. Original	Quant. 1º Adit.	Quant. Total.	Custo Unit. Total (R\$)	Custo Original (R\$)	Custo Total Atual/BDI(R\$)	10ª Medição			SALDO		
											%	Quant	Valor(R\$)	%	Quant	Valor(R\$)
11.1			ALVENARIA EM BLOCOS CERÂMICOS						14.647,55	32.492,46	42,11%			57,89%		18.810,96
11.1.1	103328	SINAPI	ALVENARIA DE VEDAÇÃO DE BLOCOS CERÂMICOS FURADOS NA HORIZONTAL DE 9X19X19 CM (ESPESSURA 9 CM) E ARGAMASSA DE ASSENTAMENTO COM PREPARO EM BETONEIRA. AF 12/2021	m²	182,74	241,18	423,92	73,99	13.520,93	31.365,84	43,62%	184,91	13.681,49	56,38%	239,01	17.662,34
11.1.2	93184	SINAPI	VERGA PRÉ-MOLDADA PARA PORTAS COM ATÉ 1,5 M DE VÃO. AF 03/2016	M	33,00	0,00	33,00	34,14	1.126,62	1.126,62	0,00%	0,00	0,00	100,00%	33,00	1.126,62
11.2			ALVENARIA EM GESSO HIDROFUGANTE						12.276,34	0,00	0,00%			0,00%		0,00
11.2.1	C4508	SEINFRA	PAREDE DE BLOCO DE GESSO HIDROFUGANTE, INCLUSIVE EMASSAMENTO - FORNECIMENTO E EXECUÇÃO	m²	198,55	-198,55	0,00	61,83	12.276,34	0,00	0,00%	0,00	0,00	0,00%	0,00	0,00
12			IMPERMEABILIZAÇÃO E PROTEÇÕES DIVERSAS						147.703,44	248.880,60	0,00%			88,41%		220.043,93
12.1			REGULARIZAÇÃO						29.828,80	-131.005,96	0,00%			55,98%		73.332,61
12.1.1	87737	SINAPI	CONTRAPISO EM ARGAMASSA TRAÇO 1:4 (CIMENTO E AREIA), PREPARO MANUAL, APLICADO EM ÁREAS MOLHADAS SOBRE LAJE, ADERIDO, ESPESSURA 2CM. AF 06/2014	m²	335,21	495,92	831,13	40,60	13.609,52	33.743,87	0,00%	0,00	0,00	100,00%	831,13	33.743,87
12.1.2	87879	SINAPI	CHAPISCO APLICADO EM ALVENARIAS E ESTRUTURAS DE CONCRETO INTERNAS, COM COLHER DE PEDREIRO. ARGAMASSA TRAÇO 1:3 COM PREPARO EM BETONEIRA 400L. AF 06/2014	m²	486,81	155,42	642,23	3,73	1.815,80	2.395,51	0,00%	0,00	0,00	100,00%	642,23	2.395,51
12.1.3	89048	SINAPI	(COMPOSIÇÃO REPRESENTATIVA) DO SERVIÇO DE EMBOÇO/MASSA ÚNICA, TRAÇO 1:2:8, PREPARO MECÂNICO, COM BETONEIRA DE 400L, EM PAREDES DE AMBIENTES INTERNOS, COM EXECUÇÃO DE TALUSAS, PARA EDIFICAÇÃO HABITACIONAL MULTIFAMILIAR (PRÉDIO). AF 11/2014	m²	429,57	212,66	642,23	33,53	14.403,48	21.533,97	0,00%	0,00	0,00	100,00%	642,23	21.533,97
12.1.4	94779	SINAPI	(COMPOSIÇÃO REPRESENTATIVA) DO SERVIÇO DE CONTRAPISO EM ARGAMASSA TRAÇO 1:4 (CIM E AREIA), EM BETONEIRA 400 L, ESPESSURA 3 CM ÁREAS SECAS E 3 CM ÁREAS MOLHADAS, PARA EDIFICAÇÃO HABITACIONAL MULTIFAMILIAR (PRÉDIO). AF 11/2014	m²	0,00	829,11	829,11	40,05	0,00	33.205,85	0,00%	0,00	0,00	100,00%	829,11	33.205,85
12.1.5	ADAPT CPOS/CDHU 11.18.220	Próprio	Enchimento de nichos com poliestireno expandido do tipo EPS-5F	m³	0,00	8,29	8,29	1.284,91	0,00	10.651,90	0,00%	0,00	0,00	100,00%	8,29	10.651,90
12.1.6	ADAPT SEINFRA C1235	Próprio	EMULSÃO DE RESINAS ACRÍLICAS EM CONCRETO - 2 DEMÃOS	m²	0,00	829,11	829,11	35,55	0,00	29.474,86	0,00%	0,00	0,00	100,00%	829,11	29.474,86
12.2			IMPERMEABILIZAÇÃO						88.409,25	88.409,25	0,00%			100,00%		88.409,25
12.2.1	ADPT SINAPI (98546)	Próprio	IMPERMEABILIZAÇÃO DE SUPERFÍCIE COM MANTA ASFÁLTICA, UMA CAMADA, INCLUSIVE APLICAÇÃO DE PRIMER ASFÁLTICO E ASFALTO OXIDADO (3 KG/M²), E=4MM, TIPO III B PP. AF_06/2018	m²	183,18	0,00	183,18	161,15	29.519,45	29.519,45	0,00%	0,00	0,00	100,00%	183,18	29.519,45
12.2.2	ADPT SEINFRA C4722	Próprio	IMPERMEABILIZAÇÃO À BASE DE ARGAMASSA POLIMÉRICA, RESINA TERMOPLÁSTICA E TELA DE POLIESTER MALHA 2X2MM	m²	1.388,95	0,00	1.388,95	41,68	57.891,43	57.891,43	0,00%	0,00	0,00	100,00%	1.388,95	57.891,43
12.2.3	98555	SINAPI	IMPERMEABILIZAÇÃO DE SUPERFÍCIE COM ARGAMASSA POLIMÉRICA / MEMBRANA ACRÍLICA, 3 DEMÃOS. AF 06/2018	m²	36,16	0,00	36,16	27,61	998,37	998,37	0,00%	0,00	0,00	100,00%	36,16	998,37
12.3			PROTEÇÃO MECÂNICA						29.465,39	29.465,39	0,00%			100,00%		29.465,39
12.3.1	98563	SINAPI	PROTEÇÃO MECÂNICA DE SUPERFÍCIE HORIZONTAL COM ARGAMASSA DE CIMENTO E AREIA, TRAÇO 1:3, E=2CM. AF 06/2018	m²	243,52	0,00	243,52	31,82	7.748,80	7.748,80	0,00%	0,00	0,00	100,00%	243,52	7.748,80
12.3.2	98564	SINAPI	PROTEÇÃO MECÂNICA DE SUPERFÍCIE VERTICAL COM ARGAMASSA DE CIMENTO E AREIA, TRAÇO 1:3, E=2CM. AF 06/2018	m²	486,81	0,00	486,81	44,61	21.716,59	21.716,59	0,00%	0,00	0,00	100,00%	486,81	21.716,59
13			ESQUADRIAS, FERRAGENS E VIDROS						265.302,65	272.816,03	0,00%			100,00%		272.816,03
13.1			ESQUADRIA DE MADEIRA						146.898,02	192.088,91	0,00%			100,00%		192.088,91
13.1.1	90841	SINAPI	KIT DE PORTA DE MADEIRA PARA PINTURA, SEMI-OCA (LEVE OU MÉDIA), PADRÃO MÉDIO, 60X210CM, ESPESSURA DE 3,5CM, ITENS INCLUSOS: DOBRADIÇAS, MONTAGEM E INSTALAÇÃO DO BATENTE, FECHADURA COM EXECUÇÃO DO FURO - FORNECIMENTO E INSTALAÇÃO. AF 12/2019	UN	110,00	0,00	110,00	912,61	100.387,10	100.387,10	0,00%	0,00	0,00	100,00%	110,00	100.387,10
13.1.2	90842	SINAPI	KIT DE PORTA DE MADEIRA PARA PINTURA, SEMI-OCA (LEVE OU MÉDIA), PADRÃO MÉDIO, 70X210CM, ESPESSURA DE 3,5CM, ITENS INCLUSOS: DOBRADIÇAS, MONTAGEM E INSTALAÇÃO DO BATENTE, FECHADURA COM EXECUÇÃO DO FURO - FORNECIMENTO E INSTALAÇÃO. AF 12/2019	UN	10,00	0,00	10,00	920,54	9.205,40	9.205,40	0,00%	0,00	0,00	100,00%	10,00	9.205,40
13.1.3	90843	SINAPI	KIT DE PORTA DE MADEIRA PARA PINTURA, SEMI-OCA (LEVE OU MÉDIA), PADRÃO MÉDIO, 80X210CM, ESPESSURA DE 3,5CM, ITENS INCLUSOS: DOBRADIÇAS, MONTAGEM E INSTALAÇÃO DO BATENTE, FECHADURA COM EXECUÇÃO DO FURO - FORNECIMENTO E INSTALAÇÃO. AF 12/2019	UN	10,00	23,00	33,00	963,20	9.632,00	31.785,60	0,00%	0,00	0,00	100,00%	33,00	31.785,60
13.1.4	C3873	SEINFRA	GRELHA DE INSUFLAMENTO/RETORNO, EM ALUMÍNIO ATÉ 0,25 M2 (FORNECIMENTO E MONTAGEM)	UN	30,00	0,00	30,00	121,42	3.642,60	3.642,60	0,00%	0,00	0,00	100,00%	30,00	3.642,60
13.1.5	ADPT SEINFRA C2031	Próprio	PRENDEDOR METÁLICO PARA PORTA	UN	60,00	34,00	94,00	39,82	2.389,20	3.743,08	0,00%	0,00	0,00	100,00%	94,00	3.743,08
13.1.6	90831	SINAPI	FECHADURA DE EMBUTIR PARA PORTA DE BANHEIRO, COMPLETA, ACABAMENTO PADRÃO MÉDIO, INCLUSO EXECUÇÃO DE FURO - FORNECIMENTO E INSTALAÇÃO. AF 12/2019	UN	60,00	63,00	123,00	135,45	8.127,00	16.660,35	0,00%	0,00	0,00	100,00%	123,00	16.660,35
13.1.7	90830	SINAPI	FECHADURA DE EMBUTIR COM CILINDRO, EXTERNA, COMPLETA, ACABAMENTO PADRÃO MÉDIO, INCLUSO EXECUÇÃO DE FURO - FORNECIMENTO E INSTALAÇÃO. AF 12/2019	UN	40,00	23,00	63,00	154,46	6.178,40	9.730,98	0,00%	0,00	0,00	100,00%	63,00	9.730,98
13.1.8	100659	SINAPI	ALIZAR DE 5X1,5CM PARA PORTA FIXADO COM PREGOS, PADRÃO MÉDIO - FORNECIMENTO E INSTALAÇÃO. AF 12/2019	M	486,00	1.204,00	1.690,00	10,02	4.869,72	16.933,80	0,00%	0,00	0,00	100,00%	1.690,00	16.933,80
13.1.9	ADPT SINAPI 90820	Próprio	REINSTALAÇÃO DE PORTA DE MADEIRA COM REAPROVEITAMENTO	UN	60,00	-60,00	0,00	41,11	2.466,60	0,00	0,00%	0,00	0,00	0,00%	0,00	0,00
13.2			ESQUADRIA DE ALUMÍNIO E/OU VIDRO						87.677,73	50.000,22	0,00%			100,00%		50.000,22
13.2.1	023422	SBC	REVISAO E RECUPERAÇÃO DE CAIXILHOS FIXOS PARA VIDRO	m²	165,63	-165,63	0,00	227,48	37.677,51	0,00	0,00%	0,00	0,00	0,00%	0,00	0,00
13.2.2	ADAP SBC (150161)	Próprio	VIDRO TEMPERADO INCOLOR 8mm PARA BOX COM FERRAGEM DE FIXAÇÃO	m²	131,10	0,00	131,10	381,39	50.000,22	50.000,22	0,00%	0,00	0,00	100,00%	131,10	50.000,22
13.3			PEÇAS DE APOIO						30.726,90	30.726,90	0,00%			100,00%		30.726,90
13.3.1	100867	SINAPI	BARRA DE APOIO RETA, EM AÇO INOX POLIDO, COMPRIMENTO 70 CM, FIXADA NA PAREDE - FORNECIMENTO E INSTALAÇÃO. AF 01/2020	UN	90,00	0,00	90,00	341,41	30.726,90	30.726,90	0,00%	0,00	0,00	100,00%	90,00	30.726,90
14			REVESTIMENTOS E TRATAMENTOS SUPERFICIAIS						342.739,62	440.059,14	2,03%			85,75%		381.745,21
14.1			CHAPISCO						5.097,84	5.935,51	13,67%			0,00%		0,00
14.1.1	87878	SINAPI	CHAPISCO APLICADO EM ALVENARIAS E ESTRUTURAS DE CONCRETO INTERNAS, COM COLHER DE PEDREIRO. ARGAMASSA TRAÇO 1:3 COM PREPARO MANUAL. AF 06/2014	m²	1.216,67	199,92	1.416,59	4,19	5.097,84	5.935,51	13,67%	193,68	6.494,09	0,00%	0,00	0,00
14.2			MASSA ÚNICA						40.794,94	55.123,51	8,85%			4,98%		2.745,09
14.2.1	89048	SINAPI	(COMPOSIÇÃO REPRESENTATIVA) DO SERVIÇO DE EMBOÇO/MASSA ÚNICA, TRAÇO 1:2:8, PREPARO MECÂNICO, COM BETONEIRA DE 400L, EM PAREDES DE AMBIENTES INTERNOS, COM EXECUÇÃO DE TALUSAS, PARA EDIFICAÇÃO HABITACIONAL MULTIFAMILIAR (PRÉDIO). AF 11/2014	m²	1.216,67	199,92	1.416,59	33,53	40.794,94	47.498,26	13,67%	193,68	6.494,09	0,00%	0,00	0,00
14.2.2	ADAPT SBC 090307	Próprio	ALVENARIA TIPO MACICO EM ESPELHO-CAL/CIM/AREIA 1:1:15	m³	0,00	56,25	56,25	135,56	0,00	7.625,25	64,00%	36,00	4.880,16	36,00%	20,25	2.745,09




Item	Código	Banco	Descrição	Unid	Quant. Original	Quant. 1º Adit.	Quant. Total.	Custo Unit. Total (R\$)	Custo Original (R\$)	Custo Total Atual s/ BDI(R\$)	10ª Medição			SALDO					
											%	Quant	Valor(R\$)	%	Valor(R\$)				
REVESTIMENTO CERÂMICO											249.972,19	332.125,47	0,00%						
14.3																			
14.3.1	ADPT 2 SINAPI (87273)	Próprio	REVESTIMENTO CERÂMICO PARA PAREDES INTERNAS COM PLACAS TIPO ESMALTADA EXTRA DE DIMENSÕES ATÉ 45X45 CM APLICADAS EM AMBIENTES DE ÁREA MAIOR QUE 5 M² NA ALTURA INTEIRA DAS PAREDES. AF_06/2014	m²	2.649,75	1.116,04	3.765,79	70,53	186.886,86	265.601,16	0,00%	0,00	0,00	100,00%	3.765,79	265.601,16			
14.3.2	ADPT SINAPI (87273)	Próprio	REVESTIMENTO CERÂMICO PARA PAREDES INTERNAS COM PLACAS TIPO ESMALTADA EXTRA DE DIMENSÕES ATÉ 45X45 CM APLICADAS EM AMBIENTES DE ÁREA MAIOR QUE 5 M² NA ALTURA INTEIRA DAS PAREDES. AF_06/2014 (REVESTIMENTO DE SHAFTS - ARGAMASSA COLA AC-III)	m²	195,35	45,22	240,57	76,05	14.856,36	18.295,34	0,00%	0,00	0,00	100,00%	240,57	18.295,34			
14.3.3	ADPT SEINFRA C0674	Próprio	CANTONEIRA DE ALUMÍNIO P/ AZULEJOS	M	1.933,80	0,00	1.933,80	24,94	48.228,97	48.228,97	0,00%	0,00	0,00	100,00%	1.933,80	48.228,97			
FORRO											46.874,65	46.874,65	0,00%	0,00	0,00	100,00%		46.874,65	
14.4																			
14.4.1	96109	SINAPI	FORRO EM PLACAS DE GESSO, PARA AMBIENTES RESIDENCIAIS. AF_05/2017 P	m²	738,96	0,00	738,96	38,55	28.486,90	28.486,90	0,00%	0,00	0,00	100,00%	738,96	28.486,90			
14.4.2	96111	SINAPI	FORRO EM RÉGUAS DE PVC, FRISADO, PARA AMBIENTES RESIDENCIAIS, INCLUSIVE ESTRUTURA DE FIXAÇÃO. AF_05/2017 P	m²	312,08	0,00	312,08	58,92	18.387,75	18.387,75	0,00%	0,00	0,00	100,00%	312,08	18.387,75			
PISOS, SOLEIRAS E RODAPÉS											62.611,14	82.907,86	0,00%	0,00	0,00	100,00%		82.907,86	
REVESTIMENTO CERÂMICO											51.066,00	61.729,95	0,00%	0,00	0,00	100,00%		61.729,95	
15																			
15.1.1	ADPT 2 SINAPI 87246	Próprio	REVESTIMENTO CERÂMICO PARA PISO COM PLACAS TIPO ESMALTADA EXTRA DE DIMENSÕES ATÉ 45X45 CM APLICADA EM AMBIENTES DE ÁREA MENOR QUE 5 M2. AF_06/2014	m²	151,23	0,00	151,23	66,59	10.070,40	10.070,40	0,00%	0,00	0,00	100,00%	151,23	10.070,40			
15.1.2	ADPT SINAPI 87247	Próprio	REVESTIMENTO CERÂMICO PARA PISO COM PLACAS TIPO ESMALTADA EXTRA DE DIMENSÕES ATÉ 45X45 CM APLICADA EM AMBIENTES DE ÁREA ENTRE 5 M2 E 10 M2. AF_06/2014	m²	495,23	0,00	495,23	59,73	29.580,08	29.580,08	0,00%	0,00	0,00	100,00%	495,23	29.580,08			
15.1.3	ADPT SINAPI 87246	Próprio	REVESTIMENTO CERÂMICO PARA PISO COM PLACAS TIPO ESMALTADA EXTRA DE DIMENSÕES ATÉ 45X45 CM APLICADA EM AMBIENTES DE ÁREA MENOR QUE 5 M2. AF_06/2014 - COLADA COM AC III	m²	160,85	150,26	311,11	70,97	11.415,52	22.079,47	0,00%	0,00	0,00	100,00%	311,11	22.079,47			
SOLEIRAS E FILETES											11.545,14	21.172,91	0,00%	0,00	0,00	100,00%		21.172,91	
15.2																			
15.2.1	ADPT SINAPI 98689	Próprio	SOLEIRA EM GRANITO, LARGURA 5 CM, ESPESSURA 2,0 CM. AF_09/2020	M	205,80	0,00	205,80	44,36	9.129,28	9.129,28	0,00%	0,00	0,00	100,00%	205,80	9.129,28			
15.2.2	98689	SINAPI	SOLEIRA EM GRANITO, LARGURA 15 CM, ESPESSURA 2,0 CM. AF_09/2020	M	26,40	105,21	131,61	91,51	2.415,86	12.043,63	0,00%	0,00	0,00	100,00%	131,61	12.043,63			
PINTURA											80.982,46	24.018,08	0,00%	0,00	0,00	100,00%		24.018,08	
PAREDE											16.082,58	0,00	0,00%	0,00	0,00	0,00%	0,00	0,00	
16.1																			
16.1.1	88485	SINAPI	APLICAÇÃO DE FUNDO SELADOR ACRÍLICO EM PAREDES, UMA DEMÃO. AF_06/2014	m²	813,24	-813,24	0,00	2,30	1.870,45	0,00	0,00%	0,00	0,00	0,00%	0,00	0,00			
16.1.2	96130	SINAPI	APLICAÇÃO MANUAL DE MASSA ACRÍLICA EM PAREDES EXTERNAS DE CASAS, UMA DEMÃO. AF_05/2017	m²	243,97	-243,97	0,00	16,42	4.005,98	0,00	0,00%	0,00	0,00	0,00%	0,00	0,00			
16.1.3	88489	SINAPI	APLICAÇÃO MANUAL DE PINTURA COM TINTA LÁTEX ACRÍLICA EM PAREDES, DUAS DEMÃOS. AF_06/2014	m²	813,24	-813,24	0,00	12,55	10.206,16	0,00	0,00%	0,00	0,00	0,00%	0,00	0,00			
TETO											40.881,79	0,00	0,00%	0,00	0,00	0,00%	0,00	0,00	
16.2																			
16.2.1	88484	SINAPI	APLICAÇÃO DE FUNDO SELADOR ACRÍLICO EM TETO, UMA DEMÃO. AF_06/2014	m²	1.854,06	-1.854,06	0,00	2,68	4.968,88	0,00	0,00%	0,00	0,00	0,00%	0,00	0,00			
16.2.2	88494	SINAPI	APLICAÇÃO E LIXAMENTO DE MASSA LÁTEX EM TETO, UMA DEMÃO. AF_06/2014	m²	517,40	-517,40	0,00	18,06	9.344,24	0,00	0,00%	0,00	0,00	0,00%	0,00	0,00			
16.2.3	88488	SINAPI	APLICAÇÃO MANUAL DE PINTURA COM TINTA LÁTEX ACRÍLICA EM TETO, DUAS DEMÃOS. AF_06/2014	m²	1.854,06	-1.854,06	0,00	14,33	26.568,67	0,00	0,00%	0,00	0,00	0,00%	0,00	0,00			
MADEIRA											24.018,08	24.018,08	0,00%	0,00	0,00	100,00%		24.018,08	
16.3																			
16.3.1	102200	SINAPI	APLICAÇÃO MASSA ALQUÍDICA PARA MADEIRA, PARA PINTURA COM TINTA DE ACABAMENTO (PIGMENTADA). AF_01/2021	m²	480,38	0,00	480,38	14,83	7.124,03	7.124,03	0,00%	0,00	0,00	100,00%	480,38	7.124,03			
16.3.2	102197	SINAPI	PINTURA FUNDO NIVELADOR ALQUÍDICO BRANCO EM MADEIRA. AF_01/2021	m²	362,25	0,00	362,25	17,38	6.295,90	6.295,90	0,00%	0,00	0,00	100,00%	362,25	6.295,90			
16.3.3	102217	SINAPI	PINTURA TINTA DE ACABAMENTO (PIGMENTADA) A ÓLEO EM MADEIRA, 2 DEMÃOS. AF_01/2021	m²	722,93	0,00	722,93	14,66	10.598,15	10.598,15	0,00%	0,00	0,00	100,00%	722,93	10.598,15			
CERÂMICA PARA MANUTENÇÃO - SAPNR											5.234,22	5.234,22	0,00%	0,00	0,00	100,00%		5.234,22	
17																			
17.1	00010515	SINAPI	REVESTIMENTO EM CERAMICA ESMALTADA EXTRA, PEI MAIOR OU IGUAL 4, FORMATO MAIOR A 2025 CM2	m²	145,80	0,00	145,80	35,90	5.234,22	5.234,22	0,00%	0,00	0,00	100,00%	145,80	5.234,22			
CUSTO TOTAL DA OBRA - (R\$)									1.992.614,28	2.647.311,97	TOTAL S/ BDI			116.035,26	SALDO S/ BDI		1.810.349,07		
BONIFICAÇÃO E DESPESAS - (BDI) 20,16%									401.732,20	533.726,21	VALOR BDI			23.393,94	VALOR BDI		364.985,60		
ARREDONDAMENTO DO 1º ÍT									0,00	-10,84	DESCONTOS COMP.				ARRED. DO 1º ÍT		0,00		
DESCONTOS COMPLEMENTARES									0,00	-36.543,61	DESCONTOS COMP.			-3.543,61	DESCONTOS COMP.		-13.000,00		
PREÇO TOTAL DA OBRA - (R\$)									2.394.346,48	3.144.483,73	10ª Med/Valor GLOBAL(%)			4,43%	% SALDO		68,77%		
													TOTAL C/ BDI			139.429,20	SALDO C/ BDI		2.162.334,67

OBSERVAÇÃO:
 Na planilha Proposta da contratada foi inserido o BDI no preço unitário de cada item. Porém, na planilha de medição, o BDI é aplicado de forma global ocasionando divergências de arredondamentos no preço final desta planilha em relação ao valor da Proposta. Assim, foi alterado o percentual do BDI para que fosse possível manter o preço total contratado

Documento assinado digitalmente






	DESTACAMENTO DO SERVIÇO REGIONAL DE OBRAS DA 10ª REGIÃO MILITAR (1º GRUPAMENTO DE ENGENHARIA)	
	TERMO DE CONTRATO Nº 01/2023 - 1º GPT E (1º GRUPAMENTO DE ENGENHARIA)	
	OBRA: EXECUÇÃO DE OBRA DE REFORMA DAS INSTALAÇÕES HIDROSSANITÁRIAS DO EDIFÍCIO VILAGRAN CABRITA	CONTRATADA: G2 CONSTRUÇÃO E MANUTENÇÃO INDUSTRIAL LTDA.
	RM: 10ªRM	CONTRATADA: 09.145.367/0001-78
	OM BENEFICIADA: 1º GPT E	DATA DA MEDIÇÃO: 15/04/2024
	LOCAL: FORTALEZA-CE	MEDIÇÃO: 10ª Medição
BDI: 20,16%	AREA:	
MEMÓRIA DE MEDIÇÃO - EXECUÇÃO DE OBRA DE REFORMA DAS INSTALAÇÕES HIDROSSANITÁRIAS DO EDIFÍCIO VILAGRAN CABRITA (OPUS:201110000045 e 201910000045)		

1	SERVIÇOS TÉCNICOS-PROFISSIONAIS										
2	SERVIÇOS AUXILIARES E ADMINISTRATIVOS										
	2.1	PESSOAL									
	2.1.1	90777	SINAPI	ENGENHEIRO CIVIL DE OBRA JUNIOR COM ENCARGOS COMPLEMENTARES				TOTAL	53,52	H	
	Local							PREVISTO	% EXECUTADA	APROVADO	MEDIDO
	SERVIÇOS							1.144,00	4,68%	53,52	53,52
	FOTOS/FIGURAS						OBSERVAÇÕES				
	SEM IMAGEM		SEM IMAGEM		SEM IMAGEM		O CÁLCULO PROPORCIONAL LEVOU EM CONSIDERAÇÃO A FRAÇÃO ENTRE OS SERVIÇOS ORÇADOS E OS SERVIÇOS EXECUTADOS, COMPOSTOS PELOS ITENS (1, 4, 7, 8, 9, 10, 11, 12, 13, 14, 15, 16 E 17, QUE SÃO ITENS RELATIVOS A EXECUÇÃO DOS SERVIÇOS)				
	2.1.2	90776	SINAPI	ENCARREGADO GERAL COM ENCARGOS COMPLEMENTARES				TOTAL	107,04	H	
	Local							PREVISTO	% EXECUTADA	APROVADO	MEDIDO
	SERVIÇOS							2.288,00	4,68%	107,04	107,04
	FOTOS/FIGURAS						OBSERVAÇÕES				
	SEM IMAGEM		SEM IMAGEM		SEM IMAGEM		O CÁLCULO PROPORCIONAL LEVOU EM CONSIDERAÇÃO A FRAÇÃO ENTRE OS SERVIÇOS ORÇADOS E OS SERVIÇOS EXECUTADOS, COMPOSTOS PELOS ITENS (1, 4, 7, 8, 9, 10, 11, 12, 13, 14, 15, 16 E 17, QUE SÃO ITENS RELATIVOS A EXECUÇÃO DOS SERVIÇOS)				
	2.1.3	90766	SINAPI	ALMOXARIFE COM ENCARGOS COMPLEMENTARES				TOTAL	107,04	H	
	Local							PREVISTO	% EXECUTADA	APROVADO	MEDIDO
	SERVIÇOS							2.288,00	4,68%	107,04	107,04
	FOTOS/FIGURAS						OBSERVAÇÕES				
	SEM IMAGEM		SEM IMAGEM		SEM IMAGEM		O CÁLCULO PROPORCIONAL LEVOU EM CONSIDERAÇÃO A FRAÇÃO ENTRE OS SERVIÇOS ORÇADOS E OS SERVIÇOS EXECUTADOS, COMPOSTOS PELOS ITENS (1, 4, 7, 8, 9, 10, 11, 12, 13, 14, 15, 16 E 17, QUE SÃO ITENS RELATIVOS A EXECUÇÃO DOS SERVIÇOS)				



5.2.3	ADAPT ORSE 7387	Próprio	Preparo de substrato (superfície de concreto) por lixamento elétrico	TOTAL	7,88	m²
Local				Área de piso	Repetição	MEDIDO
CONTRA PISO WC MASTER				3,22		0,00
CONTRA PISO WC SOCIAL				3,41		0,00
CONTRA PISO LAVABO				1,64		0,00
CONTRA PISO WC SERVIÇO				1,92		0,00
CONTRA PISO COZINHA				9,93		0,00
CONTRA PISO LAVANDERIA				5,96		0,00
CONTRA PISO DESPensa				1,10		0,00
CONTRA PISO WC MASC SF				1,83		0,00
CONTRA PISO WC FEM SF				1,74		0,00
CONTRA PISO HALL PIA SF				2,37		0,00
CONTRA PISO COZINHA SF				5,86	1,00	5,86
CONTRA PISO WC ZELADOR				2,02	1,00	2,02
TOTAL						7,88
					SALDO EM CONTRATO	7,88
FOTOS/FIGURAS				OBSERVAÇÕES		
				<p>MEDIDO PELAS ÁREAS, CONFORME MEMÓRIA ACIMA</p>		





6.1.3	SRO01	Próprio	CONSUMO DE ENERGIA			TOTAL	276,01	kWh
Local				CUSTO	REGISTRADO	QUANTIDADE	REPETIÇÃO	MEDIDO
MEDIÇÃO PRÓPRIA				0,88	242,89	276,01	1,00	276,01
MEDIÇÃO PRÉDIO				0,88	620,11	704,67	0,00	0,00
TOTAL								276,01
							SALDO EM CONTRATO	7800,92
FOTOS/FIGURAS						OBSERVAÇÕES		
			SEM IMAGEM		SEM IMAGEM	MEDIDO CONFORME FATURA DE ENERGIA FORNECIDO PELA ENEL		
6.1.5	SRO02	Próprio	Tarifa de esgoto			TOTAL	17,82	m³
Local				CUSTO	VLR REGISTRADO	QUANTIDADE	REPETIÇÃO	MEDIDO
MEDIÇÃO PRÓPRIA				9,41	167,64	17,82	1,00	17,82
TOTAL								17,82
							SALDO EM CONTRATO	195,96
FOTOS/FIGURAS						OBSERVAÇÕES		
						MEDIDO CONFORME A TARIFA MINIMA DE AGUA/ESGOTO FORNECIDO PELA CAGECE.		






6.1.6	93584	SINAPI	EXECUÇÃO DE DEPÓSITO EM CANTEIRO DE OBRA EM CHAPA DE MADEIRA COMPENSADA, NÃO INCLUSO MOBILIÁRIO. AF_04/2016				TOTAL	1,54	
Local			ÁREA	MESES	TOTAIS	FRAÇÃO	REPETIÇÃO	MEDIDO	
MANUTENÇÕES E CONSTRUÇÕES			20,00	1,00	13,00	0,08	1,00	1,54	
TOTAL								1,54	
								SALDO EM CONTRATO	6,15
FOTOS/FIGURAS						OBSERVAÇÕES			
				SEM IMAGEM		Forma realizados serviços como retelhamentos, troca de trincos e fechaduras, troca de filtro do bebedouro			
6.1.13	SRO02	Próprio	TARIFA DE ÁGUA				TOTAL	20,18	MES
Local			MÊS ANT.	CUSTO	VLR REGISTRADO	QUANTIDADE	REPETIÇÃO	MEDIDO	MES
MEDIÇÃO PRÓPRIA				9,41	189,90	20,18	1,00	20,18	
TOTAL								20,18	
								SALDO EM CONTRATO	290,50
FOTOS/FIGURAS						OBSERVAÇÕES			
		SEM IMAGEM		SEM IMAGEM		MEDIDO CONFORME A TARIFA MINIMA DE AGUA/ESGOTO FORNECIDO PELA CAGECE. NO ENTANTO, NÃO TINHA MAIS SALDO DE QUANTITATIVO NO CONTRATO E APÓS ADITIVO SERÁ MEDIDO O RESTANTE.			





7										
ESTRUTURA										
7.1.2	ADPT SEINFRA C0929	Próprio	CORTE EM CONCRETO DETERIORADO				TOTAL	149,70	m²	
Local						ÁREA	REPETIÇÃO	MEDIDO		
WC MASTER						3,22	30,00	96,60	m²	
WC SERVIÇO						1,64	30,00	49,20		
ÁTICO CAIXA						3,00	1,00	3,00		
CAIXA D'ÁGUA						0,90	1,00	0,90		
TOTAL								149,70		
SALDO EM CONTRATO								149,70		
FOTOS/FIGURAS						OBSERVAÇÕES				
		SEM IMAGEM		SEM IMAGEM		MEDIDO EM LOCO POR ÁREA CONFORME PREVISÃO EM ADITIVO E MEMÓRIA ACIMA				
7.1.3	ADPT SEINFRA C0094	Próprio	APICOAMENTO EM CONCRETO/PREPARO DA SUPERFÍCIE				TOTAL	149,70	m²	
Local						ÁREA	REPETIÇÃO	MEDIDO		
WC MASTER						3,22	30,00	96,60	m²	
WC SERVIÇO						1,64	30,00	49,20		
ÁTICO CAIXA						3,00	1,00	3,00		
CAIXA D'ÁGUA						0,90	1,00	0,90		
TOTAL								149,70		
SALDO EM CONTRATO								149,70		
FOTOS/FIGURAS						OBSERVAÇÕES				
		SEM IMAGEM		SEM IMAGEM		MEDIDO EM LOCO POR ÁREA CONFORME PREVISÃO EM ADITIVO E MEMÓRIA ACIMA				





7.1.4	ADPT SEINFRA C3095	Próprio	LIMPEZA DE SUPERFÍCIE C/ ESCOVA DE AÇO	TOTAL	149,70	m²	
Local				ÁREA	REPETIÇÃO	MEDIDO	
WC MASTER				3,22	30,00	96,60	
WC SERVIÇO				1,64	30,00	49,20	
ÁTICO CAIXA				3,00	1,00	3,00	
CAIXA D'ÁGUA				0,90	1,00	0,90	
TOTAL						149,70	
						SALDO EM CONTRATO	149,70
FOTOS/FIGURAS				OBSERVAÇÕES			
		SEM IMAGEM	SEM IMAGEM	MEDIDO EM LOCO POR ÁREA CONFORME PREVISÃO EM ADITIVO E MEMÓRIA ACIMA			
7.1.5	ADPT SEINFRA C3083	Próprio	EXECUÇÃO DE FUIROS EM CONCRETO C/BROCA 1/2" <= D <= 1"	TOTAL	216,00	UN	
Local				QUANT. (Und)	REPETIÇÃO	MEDIDO	
WC MASTER				6,00	15,00	90,00	
WC SERVIÇO				4,00	30,00	120,00	
COZINHA/LAVANDERIA				4,00		0,00	
ÁTICO CAIXA				6,00	1,00	6,00	
CAIXA D'ÁGUA				0,00		0,00	
TOTAL						216,00	
						SALDO EM CONTRATO	320,00
FOTOS/FIGURAS				OBSERVAÇÕES			
		SEM IMAGEM	SEM IMAGEM	MEDIDO EM LOCO POR ÁREA CONFORME PREVISÃO EM ADITIVO E MEMÓRIA ACIMA			

7.1.6	ADPT SEINFRA C2900	Próprio	PINTURA PROTEÇÃO C/INIBIDOR MIGRATÓRIO CORROSÃO, 3 DEMÃOS	TOTAL	149,70	m ²
Local			ÁREA	REPETIÇÃO	MEDIDO	m ²
WC MASTER			3,22	30,00	96,60	
WC SERVIÇO			1,64	30,00	49,20	
ÁTICO CAIXA			3,00	1,00	3,00	
CAIXA D'ÁGUA			0,90	1,00	0,90	
TOTAL					149,70	
					SALDO EM CONTRATO	149,70
FOTOS/FIGURAS			OBSERVAÇÕES			
					SEM IMAGEM SEM IMAGEM MEDIDO EM LOCO POR ÁREA CONFORME PREVISÃO EM ADITIVO E MEMÓRIA ACIMA	
7.1.7	ADPT SEINFRA C0216	Próprio	ARMADURA CA-50A MÉDIA D= 6,3 A 10,0mm	TOTAL	46,60	KG
Local			PESO	REPETIÇÃO	MEDIDO	KG
WC MASTER			0,55	30,00	16,50	
WC SERVIÇO			0,37	30,00	11,10	
COZINHA/LAVANDERIA			0,37		0,00	
ÁTICO CAIXA			15,00	1,00	15,00	
CAIXA D'ÁGUA			4,00	1,00	4,00	
TOTAL					46,60	
					SALDO EM CONTRATO	46,60
FOTOS/FIGURAS			OBSERVAÇÕES			
			MEDIDO EM LOCO POR ÁREA CONFORME PREVISÃO EM ADITIVO E MEMÓRIA ACIMA			



7.1.8	SINAPI 83730 (01/2020)	Próprio	REPARO ESTRUTURAL DE ESTRUTURAS DE CONCRETO COM ARGAMASSA POLIMERICA DE ALTO DESEMPENHO, E=2 CM - SINAPI 83730 (01/2020)			TOTAL	134,40	m ²
Local				ÁREA (m ²)	REPETIÇÃO	MEDIDO		
PREVISTO EM PB				3,90	1,00	3,90		
WC MASTER				3,22	15,00	48,30		
WC SERVIÇO				1,64	15,00	24,60		m ²
PILAR COZINHA				1,92	30,00	57,60		
						TOTAL	134,40	
						SALDO MEDIÇÃO ANTERIOR	207,30	
FOTOS/FIGURAS				OBSERVAÇÕES				
		SEM IMAGEM		SEM IMAGEM		MEDIDO EM LOCO POR ÁREA CONFORME PREVISÃO EM ADITIVO E MEMÓRIA ACIMA		
7.1.9	ADPT ORSE 4924	Próprio	Estucamento com argamassa polimérica			TOTAL	3,00	m ²
Local				REPETIÇÃO	LARG (m)	COMPRIMENTO (m)	MEDIDO	
WC SERVIÇO				5,00	0,50	4,00	10,00	
						TOTAL	10,00	m ²
						SALDO MEDIÇÃO ANTERIOR	3,00	
FOTOS/FIGURAS				OBSERVAÇÕES				
		SEM IMAGEM		SEM IMAGEM				

7.2	FECHAMENTOS							
7.2.2	ADPT SEINFRA C0833	Próprio	CONCRETO GROUT C/ATÉ 30% DE PEDRISCO EM PESO, LANÇAMENTO E CURA	TOTAL	0,98	m³		
Local				ESP.	ÁREA	REPETIÇÃO	MEDIDO	
FUROS LAJE 100				0,03	0,3140	67,00	0,63	
FUROS LAJE 60				0,03	0,1880	27,00	0,15	
FUROS LAJE 40				0,03	0,1250	20,00	0,08	
RALOS 150				0,03	0,4250	100,00	1,28	
RALOS 100				0,03	0,1959		0,00	
TOTAL							2,13	
							SALDO EM CONTRATO	0,98

FOTOS/FIGURAS			OBSERVAÇÕES
	AGEM		SEM IMAGEM
			MEDIDO EM LOCO POR ÁREA CONFORME PREVISÃO EM ADITIVO E MEMÓRIA ACIMA

8 INSTALAÇÕES HIDROSSANITÁRIAS




8.2	COLUNAS, BARRILETES E RAMAIS						
8.2.1	HIDRÁULICA						
8.2.1.1	96673	SINAPI	TUBO, PPR, DN 75, CLASSE PN 12, INSTALADO EM PRUMADA DE ÁGUA FORNECIMENTO E INSTALAÇÃO. AF_06/2015	TOTAL	31,90	M	
Local				QUANT. (Und)	COMPRIMENTO (m)	MEDIDO	
PRUMADA DE 75MM				11,00	2,90	31,90	
TOTAL						31,90	
						SALDO MEDIÇÃO ANTERIOR	43,00


FOTOS/FIGURAS			OBSERVAÇÕES
			SEM IMAGEM
			MEDIDO POR METRO LINEAR INSTALADO, CONFORME MEMÓRIA ACIMA

Ministério do Trabalho e Emprego
 FINE
 2845
 S
 100




8.2.1.2	96672	SINAPI	TUBO, PPR, DN 63, CLASSE PN 12, INSTALADO EM PRUMADA DE ÁGUA FORNECIMENTO E INSTALAÇÃO. AF_06/2015	TOTAL	72,50	M
Local				QUANT. (Und)	COMPRIENTO (m)	MEDIDO
PRUMADA DE 63MM				25,00	2,90	72,50
TOTAL				SALDO MEDIÇÃO ANTERIOR		88,45
FOTOS/FIGURAS				OBSERVAÇÕES		
				SEM IMAGEM		MEDIDO POR METRO LINEAR INSTALADO, CONFORME MEMÓRIA ACIMA
8.2.1.3	96671	SINAPI	TUBO, PPR, DN 50, CLASSE PN 12, INSTALADO EM PRUMADA DE ÁGUA FORNECIMENTO E INSTALAÇÃO. AF_06/2015	TOTAL	17,40	M
Local				QUANT. (Und)	COMPRIENTO (m)	MEDIDO
PRUMADA DE 50MM				6,00	2,90	17,40
TOTAL				SALDO MEDIÇÃO ANTERIOR		21,00
FOTOS/FIGURAS				OBSERVAÇÕES		
		SEM IMAGEM		SEM IMAGEM		MEDIDO POR METRO LINEAR INSTALADO, CONFORME MEMÓRIA ACIMA
8.2.1.17	96713	SINAPI	TÊ NORMAL, PPR, DN 50 MM, CLASSE PN 25, INSTALADO EM PRUMADA DE ÁGUA FORNECIMENTO E INSTALAÇÃO . AF_06/2015	TOTAL	4,00	UN
Local				QUANT. (Und)	REPETIÇÃO	MEDIDO
WC SERVIÇO				4,00	1,00	4,00
TOTAL				SALDO MEDIÇÃO ANTERIOR		18,00
FOTOS/FIGURAS				OBSERVAÇÕES		
		SEM IMAGEM		SEM IMAGEM		MEDIDO POR UNIDADE INSTALADA, CONFORME MEMÓRIA ACIMA






8.2.1.20	ADPT SINAPI 96715	Próprio	TÊ REDUÇÃO, PPR, DN 75x50 MM, CLASSE PN 25, INSTALADO EM PRUMADA DE ÁGUA FORNECIMENTO E INSTALAÇÃO . AF_08/2022	TOTAL	1,00	UN
Local				QUANT. (Und)	REPETIÇÃO	MEDIDO
WC SERVIÇO				1,00	1,00	1,00
				TOTAL	1,00	UN
				SALDO MEDIÇÃO ANTERIOR	4,00	
FOTOS/FIGURAS			OBSERVAÇÕES			
		SEM IMAGEM	SEM IMAGEM	MEDIDO POR UNIDADE INSTALADA, CONFORME MEMÓRIA ACIMA		
8.2.1.21	ADPT SINAPI 96714	Próprio	TÊ REDUÇÃO, PPR, DN 63x50 MM, CLASSE PN 25, INSTALADO EM PRUMADA DE ÁGUA FORNECIMENTO E INSTALAÇÃO . AF_08/2022	TOTAL	6,00	UN
Local				QUANT. (Und)	REPETIÇÃO	MEDIDO
WC SERVIÇO				6,00	1,00	6,00
				TOTAL	6,00	UN
				SALDO MEDIÇÃO ANTERIOR	7,00	
FOTOS/FIGURAS			OBSERVAÇÕES			
		SEM IMAGEM	SEM IMAGEM	MEDIDO POR UNIDADE INSTALADA, CONFORME MEMÓRIA ACIMA		
8.2.1.26	96694	SINAPI	JOELHO 90 GRAUS, PPR, DN 75 MM, CLASSE PN 25, INSTALADO EM PRUMADA DE ÁGUA FORNECIMENTO E INSTALAÇÃO . AF_06/2015	TOTAL	3,00	UN
Local				QUANT. (Und)	REPETIÇÃO	MEDIDO
WC SERVIÇO				3,00	1,00	3,00
				TOTAL	3,00	UN
				SALDO MEDIÇÃO ANTERIOR	11,00	
FOTOS/FIGURAS			OBSERVAÇÕES			
		SEM IMAGEM	SEM IMAGEM	MEDIDO POR UNIDADE INSTALADA, CONFORME MEMÓRIA ACIMA		



8.2.1.28	96690	SINAPI	JOELHO 90 GRAUS, PPR, DN 50 MM, CLASSE PN 25, INSTALADO EM PRUMADA DE ÁGUA FORNECIMENTO E INSTALAÇÃO . AF_06/2015	TOTAL	2,00	UN
Local				QUANT. (Und)	REPETIÇÃO	MEDIDO
WC SERVIÇO				2,00	1,00	2,00
				TOTAL	2,00	
				SALDO MEDIÇÃO ANTERIOR	4,00	
FOTOS/FIGURAS			OBSERVAÇÕES			
		SEM IMAGEM	SEM IMAGEM	MEDIDO POR UNIDADE INSTALADA, CONFORME MEMÓRIA ACIMA		
8.2.1.33	96707	SINAPI	LUVA, PPR, DN 75 MM, CLASSE PN 25, INSTALADO EM PRUMADA DE ÁGUA FORNECIMENTO E INSTALAÇÃO. AF_06/2015	TOTAL	3,00	UN
Local				QUANT. (Und)	REPETIÇÃO	MEDIDO
WC SERVIÇO				3,00	1,00	3,00
				TOTAL	3,00	UN
				SALDO MEDIÇÃO ANTERIOR	5,00	
FOTOS/FIGURAS			OBSERVAÇÕES			
		SEM IMAGEM	SEM IMAGEM	MEDIDO POR UNIDADE INSTALADA, CONFORME MEMÓRIA ACIMA		
8.2.1.34	96706	SINAPI	LUVA, PPR, DN 63 MM, CLASSE PN 25, INSTALADO EM PRUMADA DE ÁGUA FORNECIMENTO E INSTALAÇÃO. AF_06/2015	TOTAL	14,00	UN
Local				QUANT. (Und)	REPETIÇÃO	MEDIDO
WC SERVIÇO				14,00	1,00	14,00
				TOTAL	14,00	UN
				SALDO MEDIÇÃO ANTERIOR	20,00	
FOTOS/FIGURAS			OBSERVAÇÕES			
		SEM IMAGEM	SEM IMAGEM	MEDIDO POR UNIDADE INSTALADA, CONFORME MEMÓRIA ACIMA		

8.2.1.35	96742	SINAPI	LUVA, PPR, DN 50 MM, CLASSE PN 25, INSTALADO EM RESERVAÇÃO DE ÁGUA DE EDIFICAÇÃO QUE POSSUA RESERVATÓRIO DE FIBRA/FIBROCIMENTO FORNECIMENTO E INSTALAÇÃO. AF_06/2016	TOTAL	1,00	UN
Local			QUANT. (Und)	REPETIÇÃO	MEDIDO	UN
WC SERVIÇO			1,00	1,00	1,00	
			TOTAL		1,00	
			SALDO MEDIÇÃO ANTERIOR		1,00	
FOTOS/FIGURAS			OBSERVAÇÕES			
			SEM IMAGEM	SEM IMAGEM		
8.2.1.37	ADAP SINAPI (96704) 4	Próprio	BUCHA DE REDUÇÃO, PPR, 75 X 63, CLASSE PN 25, INSTALADO EM PRUMADA DE ÁGUA FORNECIMENTO E INSTALAÇÃO . AF_06/2015	TOTAL	1,00	UN
Local			QUANT. (Und)	REPETIÇÃO	MEDIDO	UN
WC SERVIÇO			2,00	1,00	2,00	
			TOTAL		2,00	
			SALDO MEDIÇÃO ANTERIOR		1,00	
FOTOS/FIGURAS			OBSERVAÇÕES			
			SEM IMAGEM	SEM IMAGEM	MEDIDO POR UNIDADE INSTALADA, CONFORME MEMÓRIA ACIMA	
8.2.1.38	ADAP SINAPI (96704) 1	Próprio	BUCHA DE REDUÇÃO, PPR, 63 X 50, CLASSE PN 25, INSTALADO EM PRUMADA DE ÁGUA FORNECIMENTO E INSTALAÇÃO . AF_06/2015	TOTAL	2,00	UN
Local			QUANT. (Und)	REPETIÇÃO	MEDIDO	UN
WC SERVIÇO			3,00	1,00	3,00	
			TOTAL		3,00	
			SALDO MEDIÇÃO ANTERIOR		2,00	
FOTOS/FIGURAS			OBSERVAÇÕES			
			SEM IMAGEM	SEM IMAGEM	MEDIDO POR UNIDADE INSTALADA, CONFORME MEMÓRIA ACIMA	



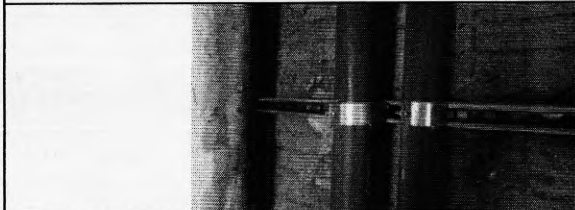
8.2.2.3	91793	SINAPI	(COMPOSIÇÃO REPRESENTATIVA) DO SERVIÇO DE INSTALAÇÃO DE TUBO DE PVC, SÉRIE NORMAL, ESGOTO PREDIAL, DN 50 MM (INSTALADO EM RAMAL DE DESCARGA OU RAMAL DE ESGOTO SANITÁRIO), INCLUSIVE CONEXÕES, CORTES E FIXAÇÕES PARA, PRÉDIOS. AF_10/2015	TOTAL	8,85			
Local				COMP. (m)	REPETIÇÃO	EXECUTADO	MEDIDO	
INT. COZ ESQ				4,90		100,00%	0,00	
INT. LAV ESQ				3,40		100,00%	0,00	
INT. COZ. DIR.				4,90		100,00%	0,00	
INT. LAV. DIR				3,40		100,00%	0,00	
Local					COMP. (m)	REPETIÇÃO	MEDIDO	
INT RALO LAVAND					1,20		0,00	
INT RALO LAVAB					0,80		0,00	
INT RALO WC MAST					0,60		0,00	
INT RALO WC SOC					0,60		0,00	
PILOTIS							MEDIDO	
INTERLIGAÇÃO RALOS COZINHA					3,10	1,00	3,10	
INTERLIGAÇÃO RALO HALL					1,90	1,00	1,90	
INTERLIGAÇÃO PIA COZINHA					3,85	1,00	3,85	
TOTAL							8,85	
							SALDO MEDIÇÃO ANTERIOR	27,00
FOTOS/FIGURAS				OBSERVAÇÕES				
				SEM IMAGEM		MEDIDO POR METRO LINEAR INSTALADO, CONFORME MEMÓRIA ACIMA		
8.2.2.5	104328	SINAPI	CAIXA SIFONADA, COM GRELHA QUADRADA, PVC, DN 150 X 150 X 50 MM, JUNTA SOLDÁVEL, FORNECIDA E INSTALADA EM RAMAL DE DESCARGA OU EM RAMAL DE ESGOTO SANITÁRIO. AF_08/2022	TOTAL	3,00	UN		
Local		APARTAMENTOS		QUANTIDADE	REPETIÇÃO	MEDIDO		
WC SERVIÇO				1,00		0,00		
LAVABO				1,00		0,00		
WC MASTER				1,00		0,00		
WC SOCIAL				1,00		0,00		
Local		PILOTIS		QUANTIDADE	REPETIÇÃO	MEDIDO		
HALL SALÃO FESTAS				1,00	1,00	1,00		
WC ZELADOR				1,00	1,00	1,00		
COZINHA SF				1,00	1,00	1,00		
TOTAL						3,00		
							SALDO MEDIÇÃO ANTERIOR	35,00
FOTOS/FIGURAS				OBSERVAÇÕES				
		SEM IMAGEM		SEM IMAGEM		MEDIDO POR UNIDADE INSTALADA, CONFORME MEMÓRIA ACIMA		



8.2.2.9	89811	SINAPI	CURVA CURTA 90 GRAUS, PVC, SERIE NORMAL, ESGOTO PREDIAL, DN 100 MM, JUNTA ELÁSTICA, FORNECIDO E INSTALADO EM PRUMADA DE ESGOTO SANITÁRIO OU VENTILAÇÃO. AF_08/2022	TOTAL	3,00	
Local				QUANT. (Und)	REPETIÇÃO	MEDIDO
COLETORES VASO AP				4,00		0,00
COLETORES PILOTIS				3,00	1,00	3,00
TOTAL						3,00
				SALDO MEDIÇÃO ANTERIOR		3,00
FOTOS/FIGURAS				OBSERVAÇÕES		
		SEM IMAGEM	SEM IMAGEM	MEDIDO POR UNIDADE INSTALADA, CONFORME MEMÓRIA ACIMA		
8.2.2.16	89825	SINAPI	TE, PVC, SERIE NORMAL, ESGOTO PREDIAL, DN 50 X 50 MM, JUNTA ELÁSTICA, FORNECIDO E INSTALADO EM PRUMADA DE ESGOTO SANITÁRIO OU VENTILAÇÃO. AF_08/2022	TOTAL	29,00	UN
Local				QUANT. (Und)	REPETIÇÃO	MEDIDO
VALVULAS DE ADMISSÃO DE AR				4,00	6,00	24,00
VALVULA PILOTIS				5,00	1,00	5,00
TOTAL						29,00
				SALDO MEDIÇÃO ANTERIOR		35,00
FOTOS/FIGURAS				OBSERVAÇÕES		
		SEM IMAGEM				
8.5.1	90462	SINAPI	PERFILADO DE SEÇÃO 38X38 MM PARA SUPORTE DE ATÉ 3 TUBOS VERTICAIS. AF_05/2015	TOTAL	144,00	M
Local				QUANT	REPETIÇÃO	MEDIDO
COBERTURA, 15 E 14				9,00	2,00	18,00
13º ao Pilotis				9,00	14,00	126,00
Distribuição p/ os aptos				3,00		0,00
						0,00
				TOTAL		144,00
				SALDO MEDIÇÃO ANTERIOR		186,00
FOTOS/FIGURAS				OBSERVAÇÕES		
		SEM IMAGEM				



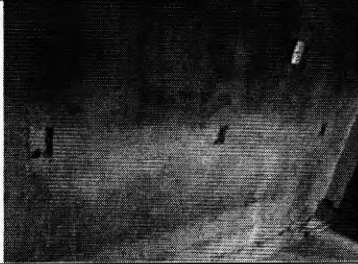


8.5.3	91174	SINAPI	FIXAÇÃO DE TUBOS VERTICAIS DE PPR DIÂMETROS MAIORES QUE 40 MM E MENORES OU IGUAIS A 75 MM COM ABRAÇADEIRA METÁLICA RÍGIDA TIPO D 1 1/2", FIXADA EM PERFILADO EM ALVENARIA. AF_05/2015	TOTAL	117,00	M	
Local				TUBOS	COMPRIMENTO (m)	MEDIDO	
PRUMADA 75				11,00	2,90	31,90	
PRUMADA 63				25,00	2,90	72,50	
PRUMADA 50				6,00	2,90	17,40	
						0,00	M
						TOTAL	121,80
						SALDO MEDIÇÃO ANTERIOR	117,00

FOTOS/FIGURAS			OBSERVAÇÕES
		SEM IMAGEM	MEDIDO CONFORME ESPECIFICAÇÃO TÉCNICA E MEMORIA DE CÁLCULO ACIMA

9 INSTALAÇÕES ELÉTRICAS

9.1	ELETRODUTOS E CAIXAS EM GERAL		TOTAL	534,00	UN		
9.1.1	91940	SINAPI	CAIXA RETANGULAR 4" X 2" MÉDIA (1,30 M DO PISO), PVC, INSTALADA EM PAREDE - FORNECIMENTO E INSTALAÇÃO. AF_12/2015	TOTAL	534,00	UN	
Local				PONTOS (und)	REPETIÇÃO	MEDIDO	
COZINHA/LAVANDERIA				12,00	30,00	360,00	
WC SERVIÇO				1,00	30,00	30,00	
LAVABO				1,00	30,00	30,00	
WC SOCIAL				3,00	15,00	45,00	
WC MASTER				2,00	15,00	30,00	
CAMPAINHA				2,00	15,00	30,00	
WC ZELADOR				1,00	1,00	1,00	
COZINHA PILOTIS				5,00	1,00	5,00	
WC SF MASC				1,00	1,00	1,00	
WC SF FEM				1,00	1,00	1,00	
PIA HALL SF				1,00	1,00	1,00	
						TOTAL	534,00
						SALDO MEDIÇÃO ANTERIOR	639,00

FOTOS/FIGURAS			OBSERVAÇÕES
  			MEDIDO POR UNIDADE APLICADA, CONFORME MEMORIA DE CÁLCULO ACIMA



9.1.4	91856	SINAPI	ELETRODUTO FLEXÍVEL CORRUGADO, PVC, DN 32 MM (1"), PARA CIRCUITOS TERMINAIS, INSTALADO EM PAREDE - FORNECIMENTO E INSTALAÇÃO. AF_12/2015	TOTAL	774,00			
Local				HORIZONTAL (m)	VERTICAL (m)	REPETIÇÃO	MEDIDO	
COZINHA/LAVANDERIA				8,90	10,40	30,00	579,00	M
WC SERVIÇO					1,30	30,00	39,00	
LAVABO					1,30	30,00	39,00	
WC SOCIAL					2,60	30,00	78,00	
WC MASTER					1,30	30,00	39,00	
CAMPAINHA							0,00	
							0,00	
							0,00	
				TOTAL			774,00	
				SALDO MEDIÇÃO ANTERIOR			985,50	
FOTOS/FIGURAS				OBSERVAÇÕES				
				SEM IMAGEM		MEDIDOPOR METRO LINEAR APLICADO, CONFORME MEMORIA DE CÁLCULO ACIMA		
9.1.5	ADPT SEINFRA C1239	Próprio	ENCHIMENTO DE RASGO C/ARGAMASSA DIAM.= 32 A 50mm (1 1/4" A 2")	TOTAL	819,00	M		
Local				HORIZONTAL (m)	VERTICAL (m)	REPETIÇÃO	MEDIDO	
COZINHA/LAVANDERIA				8,90	10,40	30,00	579,00	M
WC SERVIÇO					1,30	30,00	39,00	
LAVABO					1,30	30,00	39,00	
WC SOCIAL					2,60	30,00	78,00	
WC MASTER					1,30	30,00	39,00	
CAMPAINHA				0,50	1,00	30,00	45,00	
							0,00	
							0,00	
							0,00	
				TOTAL			819,00	
				SALDO MEDIÇÃO ANTERIOR			942,10	
FOTOS/FIGURAS				OBSERVAÇÕES				
				MEDIDOPOR METRO LINEAR APLICADO, CONFORME MEMORIA DE CÁLCULO ACIMA				



11	PAREDES E PAINÉIS						
11.1	ALVENARIA EM BLOCOS CERÂMICOS						
11.1.1	103328	SINAPI	ALVENARIA DE VEDAÇÃO DE BLOCOS CERÂMICOS FURADOS NA HORIZONTAL DE 9X19X19 CM (ESPESSURA 9 CM) E ARGAMASSA DE ASSENTAMENTO COM PREPARO EM BETONEIRA. AF_12/2021			TOTAL	184,91 m ²
Local		LARGURA (m)	ALTURA (m)	Repetição	MEDIDO		
SHAFT COZINHA/LAVANDERIA		1,80	2,55	15,00	68,85		
SHAFT LAVABO		1,15	2,30	15,00	39,68		
SHAFT WC SOCIAL		1,05	2,50	15,00	39,38		
SHAFT WC MASTER		1,05	2,35	15,00	37,01		
					TOTAL	184,91	
					SALDO MEDIÇÃO ANTERIOR	423,92	
FOTOS/FIGURAS				OBSERVAÇÕES			
				SEM IMAGEM			
				MEDIDOPOR METRO QUADRADO APLICADO, CONFORME MEMORIA DE CÁLCULO ACIMA			
14	REVESTIMENTOS E TRATAMENTOS SUPERFICIAIS						
14.1	CHAPISCO						
14.1.1	87878	SINAPI	CHAPISCO APLICADO EM ALVENARIAS E ESTRUTURAS DE CONCRETO INTERNAS, COM COLHER DE PEDREIRO. ARGAMASSA TRAÇO 1:3 COM PREPARO MANUAL. AF_06/2014			TOTAL	193,68 m ²
Local		Área Parede	Descontos	% demolida	Repetição	MEDIDO	
PAREDES							
HALL PIA SALÃO DE FESTAS		0,97	0,00	40%		-	
COZINHA DO SALÃO DE FESTAS		19,63	3,36	40%		-	
SHAFT COZINHA/LAVANDERIA		5,36	0,00	90%	15,00	72,29	
SHAFT LAVABO		2,65	0,00	100%	15,00	39,68	
SHAFT WC SOCIAL		2,63	0,00	90%	15,00	35,44	
SHAFT WC MASTER		2,47	0,00	90%	15,00	33,31	
COMPLEMENTO REBOCO COZINHA QUADRO		2,03	0,00	90%	30,00	54,68	
BANHEIRO ZELADOR		13,13	1,26	40%		-	
COBERTURA E MAQUINAS		425,00	5,04	40%		-	
					TOTAL	235,39	
					SALDO MEDIÇÃO ANTERIOR	193,68	
FOTOS/FIGURAS				OBSERVAÇÕES			
				ÁREA DE QUANTITATIVO MEDIDO IN LOCO.			
				FOI ADOTADO UM PERCENTUAL DE 40 % DA ÁREA TOTAL DAS PAREDES. DOS APTOS DO 1º AO 10º ANDAR EM ALGUMAS ÁREAS FOI UTILIZADO ACII PARA REGULARIZAÇÃO, DEVIDO A ESPESSURA NESSAS ÁREAS FICAR MENOR QUE 1 CM. ÁREAS NOVAS ESTÃO COM 100% DE COBERTURA			



14.2	MASSA ÚNICA								
14.2.1	89048	SINAPI	(COMPOSIÇÃO REPRESENTATIVA) DO SERVIÇO DE EMBOÇO/MASSA ÚNICA, TRAÇO 1:2:8, PREPARO MECÂNICO, COM BETONEIRA DE 400L, EM PAREDES DE AMBIENTES INTERNOS, COM EXECUÇÃO DE TALISCAS, PARA EDIFICAÇÃO HABITACIONAL MULTIFAMILIAR (PRÉDIO). AF_11/2014				TOTAL	193,68	m ²
Local					Área Parede	Descontos	% demolida	Repetição	MEDIDO
PAREDES									
WC MASTER					16,99	1,43	40%		-
WC SOCIAL					17,39	1,62	40%		-
WC SERVIÇO					12,22	1,41	40%		-
LAVABO					13,16	1,26	40%		-
HALL PIA SALÃO DE FESTAS					0,97	0,00	40%		-
COZINHA DO SALÃO DE FESTAS					19,63	3,36	40%		-
BANHEIRO ZELADOR					13,13	1,26	40%		-
SHAFT COZINHA/LAVANDERIA					5,36	0,00	90%	15,00	72,29
SHAFT LAVABO					2,65	0,00	100%	15,00	39,68
SHAFT WC SOCIAL					2,63	0,00	90%	15,00	35,44
SHAFT WC MASTER					2,47	0,00	90%	15,00	33,31
COMPLEMENTO REBOCO COZINHA QUADRO					2,03	0,00	90%	30,00	54,68
COBERTURA E MAQUINAS					425,00	5,04	40%		-
								TOTAL	235,39
								SALDO MEDIÇÃO ANTERIOR	193,68
FOTOS/FIGURAS					OBSERVAÇÕES				
					ÁREA DE QUANTITATIVO MEDIDO IN LOCO.				
SEM IMAGEM					FOI ADOTADO UM PERCENTUAL DE 40% DA ÁREA TOTAL DAS PAREDES. EM ALGUMAS ÁREAS FOI UTILIZADO ACIII PARA REGULARIZAÇÃO, DEVIDO A ESPESSURA NESSAS ÁREAS FICAR MENOR QUE 1 CM. EMBORA NESSAS ÁREAS NÃO HOUVE A NECESSIDADE DE EMBOÇAMENTO, ESTÁ SENDO MEDIDO POR QUESTÃO DE MELHORIA TÉCNICA, VISTO QUE EMBORA NÃO TENHA SIDO EXECUTADO O EMBOÇO, A ARGAMASSA AC III POSSUI VALOR AGREGADO SUPERIOR AO EMBOÇO MAIS CHAPISCO. EVIDENCIA-SE QUE SE FOSSE UTILIZADA EMBOÇO E CHAPISCO, A VIDA ÚTIL DO REVESTIMENTO SERIA PREJUDICADA, PODENDO OCORRER DESPLACAMENTO EM POUCOS ANOS.				
14.2.2	ADAPT S8C 090307	Próprio	ALVENARIA TIJOLO MACICO EM ESPELHO-CAL/CIM/AREIA 1:1:15				TOTAL	36,00	m ²
Local					REPETIÇÃO	LARG (m)	ALTURA (m)	MEDIDO	
WC SERVIÇO						30,00	0,50	2,40	36,00
								TOTAL	36,00
								SALDO MEDIÇÃO ANTERIOR	56,25
FOTOS/FIGURAS					OBSERVAÇÕES				
					MEDIDOPOR METRO QUADRADO APLICADO, CONFORME MEMORIA DE CÁLCULO ACIMA. REFERENTE AO ENCHIMENTO DO SHAFT DO BANHEIRO NA ILUSTRAÇÃO AO LADO				
SEM IMAGEM					SEM IMAGEM				

EM BRANCO