



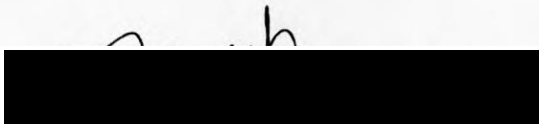
**MINISTÉRIO DA DEFESA
COMANDO DO 1º GRUPAMENTO DE ENGENHARIA**

TERMO DE JUNTADA DE DOCUMENTOS (POR ANEXAÇÃO)

Aos dois dias do mês de outubro do ano de dois mil e vinte e quatro, faço anexar aos autos do processo nº **64278.014857/2022-80**, referente a **Tomada de Preços nº 5/2022**, do Comando do 1º Grupamento de Engenharia, conforme os documentos abaixo descritos:

- 1) 15ª Medição - 1/6 - 160176, de 12 de setembro de 2024FL 3330 a 3365
- 2) Nota Fiscal nº 343.....FI 3366

Quartel em João Pessoa, PB, 02 de outubro de 2024.


Adjunto da Seção de Fiscalização Administrativa do Comando do 1º Grupamento de Engenharia



MINISTÉRIO DA DEFESA
EXÉRCITO BRASILEIRO
COMANDO DO 1º GRUPAMENTO DE ENGENHARIA
(1º Grupamento de Engenharia/1955)
GRUPAMENTO GENERAL LYRA TAVARES



15ª MEDIÇÃO – 1/2 - 160176

Contratada Razão Social / CNPJ		Endereço completo – Dados de contato	
G2 CONSTRUTORA EIRELLI CNPJ 09.145.367/0001-78		RUA VISCONDE DE JEQUITINHONHA 3732, LOJA 002, BOA VIAGEM/RECIFE	
Modalidade	Nº/Ano	NUP	
TOMADA DE PREÇO	005/2022		
Objeto		OM Beneficiária – Endereço – Localidade – UF	
Reforma das Instalações Hidrossanitárias do Ed. Villagran Cabrita		COMANDO DA 10ª REGIÃO MILITAR - FOTALEZA/CE	
Contrato nº / Ano / Data	Execução (330 dias) Conforme Ordem de Serviço nº 13/2020	Vigência (510 dias)	
001/2023	16Jan23 a 19Nov23	16Jan23 a 16Jan24	
Aditivo nº / Ano / Data	Prazo / Valor	Aditivo nº / Ano / Data	Prazo / Valor
-	-	-	-

2. DADOS DO PAGAMENTO

a) VALOR CONTRATADO: R\$	3.144.483,73	IM: IM07OM488
b) NOTA DE EMPENHO	2022NE004085/ 2023NE000736/ 2024NE000046 / 167176	DATA 29/12/2022 e 29/03/2023 18 /04/2024
c) VALOR ADITIVO: R\$	-	
d) VALOR EMPENHADO: R\$	3.144.483,73	
e) NOTA FISCAL Nº 343	DATA DA EMISSÃO: 11Set24	
f) VALOR: R\$	32.848,04	

3. DADOS BANCÁRIOS

BANCO: [REDACTED]	AGÊNCIA: [REDACTED]	C/C No: [REDACTED]
VALOR DA MEDIÇÃO: R\$ 32.848,04	ACUMULADO: R\$ 1.249.999,00	SALDO: R\$ 1.894.483,73

Aprovado - SOM/Comdo 1º Gpt E

[REDACTED]
Chefe da Seção de Obras do 1º Grupamento de Engenharia

Autorizo o pagamento:

12 de setembro de 2024

[REDACTED]
Ordenador de Despesas do Comando do 1º Grupamento de Engenharia



Redesim - Rede Nacional para a Simplificação do Registro e da Legalização de Empresas e Negócios

Dados da Pessoa Jurídica

NOME EMPRESARIAL

G2 CONSTRUCAO E MANUTENCAO INDUSTRIAL LTDA

PORTE

EPP

NÚMERO DE INSCRIÇÃO

09.145.367/0001-78

ESTABELECIMENTO

Matriz

DATA DE ABERTURA

23/10/2007

CÓDIGO E DESCRIÇÃO DA NATUREZA JURÍDICA

206-2 - Sociedade Empresária Limitada

TÍTULO DO ESTABELECIMENTO (NOME DE FANTASIA)

G2 MERCANTIL

SITUAÇÃO CADASTRAL

Ativa

DATA SITUAÇÃO CADASTRAL

23/10/2007

SITUAÇÃO ESPECIAL

DATA SITUAÇÃO ESPECIAL

MOTIVO DE SITUAÇÃO CADASTRAL

ENDEREÇO

RUA VISCONDE DE JEQUITINHONHA, 3732 LOJA 0002, BOA VIAGEM, CEP 51130-020, 2531 - PE

ENDEREÇO ELETRÔNICO

G2SERVI@GMAIL.COM

TELEFONE

34612957

CÓDIGO E DESCRIÇÃO DA ATIVIDADE ECONÔMICA PRINCIPAL

4321-5/00 - Instalação e manutenção elétrica

CÓDIGO E DESCRIÇÃO DAS ATIVIDADES ECONÔMICAS SECUNDÁRIAS

4120-4/00 - Construção de edifícios**4211-1/02 - Pintura para sinalização em pistas rodoviárias e aeroportos****4213-8/00 - Obras de urbanização - ruas, praças e calçadas****4221-9/03 - Manutenção de redes de distribuição de energia elétrica****4221-9/04 - Construção de estações e redes de telecomunicações****4222-7/01 - Construção de redes de abastecimento de água, coleta de esgoto e construções correlatas, exceto obras de irrigação****4292-8/02 - Obras de montagem industrial****4322-3/01 - Instalações hidráulicas, sanitárias e de gás****4322-3/02 - Instalação e manutenção de sistemas centrais de ar condicionado, de ventilação e refrigeração****4330-4/01 - Impermeabilização em obras de engenharia civil****4330-4/02 - Instalação de portas, janelas, tetos, divisórias e armários embutidos de qualquer material****4330-4/03 - Obras de acabamento em gesso e estuque****4330-4/04 - Serviços de pintura de edifícios em geral**Emitido por **POLIANNE KARINE SOARES SANTANA (05160252444)** no dia **02/05/2024** às **20:08:50** (data e hora de Brasília).

Fonte: Cadastro Nacional da Pessoa Jurídica (CNPJ).



CERTIDÃO DE REGISTRO E QUITAÇÃO
PESSOA JURÍDICA
Lei Federal Nº 5194 de 24 de Dezembro de 1966

CREA-PE

Nº 2220609441/2024

Emissão: 03/09/2024

Validade: 30/09/2024

Chave: d945b



Conselho Regional de Engenharia e Agronomia de Pernambuco

CERTIFICAMOS que a Empresa mencionada encontra-se registrada neste Conselho, nos Termos da Lei 5.194/66, conforme os dados impressos nesta certidão. CERTIFICAMOS, ainda, que até a presente data, a referida pessoa jurídica e seu(s) responsável(is) técnico(s) estão quitados com suas anuidades e demais obrigações junto ao Conselho Regional de Engenharia e Agronomia de Pernambuco - CREA-PE, estando habilitada a exercer suas atividades, circunscrita à(s) atribuição(ões) de seu(s) responsável(veis) técnico(s).

Interessado(a)

Empresa: G2 CONSTRUÇÃO E MANUTENÇÃO INDUSTRIAL LTDA

CNPJ: 09.145.367/0001-78

Registro: 0000051127

Categoria: Matriz

Capital Social: R\$ 280.000,00

Data do Capital: 22/07/2010

Faixa: 3

Objetivo Social: CONSTRUÇÃO DE EDIFÍCIOS PINTURA PARA SINALIZAÇÃO EM PISTAS RODOVIÁRIAS E AEROPORTOS OBRAS DE URBANIZAÇÃO - RUAS, PRAÇAS E CALÇADAS MANUTENÇÃO DE REDES DE DISTRIBUIÇÃO DE ENERGIA ELÉTRICA CONSTRUÇÃO DE REDES DE ABASTECIMENTO DE ÁGUA, COLETA DE ESGOTO E CONSTRUÇÕES CORRELATAS, EXCETO OBRAS DE IRRIGAÇÃO OBRAS DE MONTAGEM INDUSTRIAL INSTALAÇÃO E MANUTENÇÃO ELÉTRICA INSTALAÇÕES HIDRÁULICAS, SANITÁRIAS E DE GÁS INSTALAÇÃO E MANUTENÇÃO DE SISTEMAS CENTRAIS DE AR CONDICIONADO, DE VENTILAÇÃO E REFRIGERAÇÃO IMPERMEABILIZAÇÃO EM OBRAS DE ENGENHARIA CIVIL INSTALAÇÃO DE PORTAS, JANELAS, TETOS, DIVISÓRIAS E ARMÁRIOS EMBUTIDOS DE QUALQUER MATERIAL OBRAS DE ACABAMENTO EM GESSO E ESTUQUE SERVIÇOS DE PINTURA DE EDIFÍCIOS EM GERAL CONSTRUÇÃO DE ESTAÇÕES E REDES DE TELECOMUNICAÇÕES.

Restrições Relativas ao Objetivo Social: AS ATIVIDADES DA EMPRESA FICAM RESTRITAS AS ATRIBUIÇÕES DO SEU QUADRO TÉCNICO.

Endereço Matriz: AVENIDA VISCONDE DE JEQUITINHONHA, 3732, LOJA 0002, BOA VIAGEM, RECIFE, PE, 51130020

Tipo de Registro: Registro Definitivo de Empresa

Data Inicial: 10/09/2009

Data Final: Indefinido

Registro Regional: PE013602

Descrição

CERTIDÃO DE REGISTRO E QUITAÇÃO PESSOA JURÍDICA

Informações / Notas

- A capacidade técnico-profissional da empresa é comprovada pelo conjunto dos acervos técnicos dos profissionais constantes de seu quadro técnico.
- A certidão teve sua validade reduzida em virtude do vencimento do BOLETO de AUTO em Aberto 8306402750. Data de vencimento do boleto: 30/09/2024
- Esta certidão perderá a validade, caso ocorra qualquer alteração posterior dos elementos cadastrais nela contidos

Última Anuidade Paga

Ano: 2024 (6/6)

Autos de Infração

9900047535/2020

Quantidade de Parcelas Pagas: 5/72

9900047531/2020

Quantidade de Parcelas Pagas: 5/72

Responsáveis Técnicos

Profissional: [REDACTED]

Registro: [REDACTED]

CPF: [REDACTED]

Data Início: 05/05/2014

Data Fim: Indefinido

Data Fim de Contrato: Indefinido

Títulos do Profissional:

ENGENHEIRO ELETRICISTA

Atribuição: ARTIGO 33 DO DECRETO Nº 23.569/33.

Tipo de Responsabilidade: RESPONSÁVEL TÉCNICO

Profissional: [REDACTED]

Registro: [REDACTED]

CPF: [REDACTED]

Data Início: 27/12/2016

Data Fim: Indefinido



A autenticidade desta Certidão pode ser verificada em: <http://crea-pe.sitac.com.br/publico>, com a chave: d945b

Impresso em: 03/09/2024 às 10:04:13 por: adapt, ip: 152.241.63.0



CERTIDÃO DE REGISTRO E QUITAÇÃO
PESSOA JURIDICA
Lei Federal Nº 5194 de 24 de Dezembro de 1966

CREA-PE



Nº 2220609441/2024

Emissão: 03/09/2024

Validade: 30/09/2024

Chave: d945b

Conselho Regional de Engenharia e Agronomia de Pernambuco

Data Fim de Contrato: Indefinido

Títulos do Profissional:

ENGENHEIRA CIVIL

Atribuição: ARTIGO 7 DA LEI N 5.194, DE 24 DE DEZEMBRO DE 1966, PARA O DESEMPENHO DAS ATIVIDADES RELACIONADAS NO ARTIGO 28, EXCETO ALÍNEA 7G? DO DECRETO 23.569/33 E ARTIGO 7 DA RESOLUÇÃO N 218/73, DO CONFEA, EXCETO PORTOS, RIOS, CANAIS, BARRAGENS, DIQUES E AEROPORTOS.

Tipo de Responsabilidade: QUADRO TÉCNICO

A autenticidade desta Certidão pode ser verificada em: <http://crea-pe.sitac.com.br/publico>, com a chave: d945b

Impresso em: 03/09/2024 às 10:04:13 por: adapt, ip: 152.241.63.0





MINISTÉRIO DA FAZENDA
Secretaria da Receita Federal do Brasil
Procuradoria-Geral da Fazenda Nacional

**CERTIDÃO POSITIVA COM EFEITOS DE NEGATIVA DE DÉBITOS RELATIVOS AOS TRIBUTOS
FEDERAIS E À DÍVIDA ATIVA DA UNIÃO**

Nome: G2 CONSTRUCAO E MANUTENCAO INDUSTRIAL LTDA
CNPJ: 09.145.367/0001-78

Ressalvado o direito de a Fazenda Nacional cobrar e inscrever quaisquer dívidas de responsabilidade do sujeito passivo acima identificado que vierem a ser apuradas, é certificado que:

1. constam débitos administrados pela Secretaria da Receita Federal do Brasil (RFB) com exigibilidade suspensa nos termos do art. 151 da Lei nº 5.172, de 25 de outubro de 1966 - Código Tributário Nacional (CTN), ou objeto de decisão judicial que determina sua desconsideração para fins de certificação da regularidade fiscal, ou ainda não vencidos; e
2. não constam inscrições em Dívida Ativa da União (DAU) na Procuradoria-Geral da Fazenda Nacional (PGFN).

Conforme disposto nos arts. 205 e 206 do CTN, este documento tem os mesmos efeitos da certidão negativa.

Esta certidão é válida para o estabelecimento matriz e suas filiais e, no caso de ente federativo, para todos os órgãos e fundos públicos da administração direta a ele vinculados. Refere-se à situação do sujeito passivo no âmbito da RFB e da PGFN e abrange inclusive as contribuições sociais previstas nas alíneas 'a' a 'd' do parágrafo único do art. 11 da Lei nº 8.212, de 24 de julho de 1991.

A aceitação desta certidão está condicionada à verificação de sua autenticidade na Internet, nos endereços <<http://rfb.gov.br>> ou <<http://www.pgfn.gov.br>>.

Certidão emitida gratuitamente com base na Portaria Conjunta RFB/PGFN nº 1.751, de 2/10/2014.
Emitida às 07:40:21 do dia 25/04/2024 <hora e data de Brasília>.
Válida até 22/10/2024.

Código de controle da certidão: **9C7C.9911.8180.7883**
Qualquer rasura ou emenda invalidará este documento.



TRIBUNAL DE CONTAS DA UNIÃO
CERTIDÃO NEGATIVA
DE
LICITANTES INIDÔNEOS

Nome completo: **G2 CONSTRUCAO E MANUTENCAO INDUSTRIAL LTDA - EPP**

CPF/CNPJ: **09.145.367/0001-78**

O Tribunal de Contas da União CERTIFICA que, na presente data, o (a) requerente acima identificado(a) NÃO CONSTA da relação de responsáveis inidôneos para participar de licitação na administração pública federal, por decisão deste Tribunal, nos termos do art. 46 da Lei nº 8.443/92 (Lei Orgânica do TCU).

Não constam da relação consultada para emissão desta certidão os responsáveis ainda não notificados do teor dos acórdãos condenatórios, aqueles cujas condenações tenham tido seu prazo de vigência expirado, bem como aqueles cujas apreciações estejam suspensas em razão de interposição de recurso com efeito suspensivo ou de decisão judicial.

Certidão emitida às 17:48:28 do dia 02/09/2024, com validade de trinta dias a contar da emissão.

A veracidade das informações aqui prestadas podem ser confirmadas no sítio <https://contas.tcu.gov.br/ords/f?p=INABILITADO:5>

Código de controle da certidão: **KF73020924174828**

Atenção: qualquer rasura ou emenda invalidará este documento.

CERTIDÃO DE REGULARIDADE FISCAL

Número da Certidão: 2024.000007867668-04

Data de Emissão: 05/09/2024

DADOS DO REQUERENTE

CNPJ: 09.145.367/0001-78

Certificamos, observadas as disposições da legislação vigente e de acordo com os registros existentes neste órgão, que o requerente acima identificado está em situação **REGULAR** perante a Fazenda Pública Estadual. A referida identificação não pertence a contribuinte com inscrição ativa no Cadastro de Contribuintes do Estado de Pernambuco.

A presente certidão não compreende débitos cuja exigibilidade esteja suspensa, nem exclui o direito da Fazenda Pública Estadual, a qualquer tempo, cobrar valores a ela porventura devidos pelo referido requerente.

Esta certidão é válida até **03/12/2024** devendo ser confirmada sua autenticidade através do serviço "ARE VIRTUAL" na página www.sefaz.pe.gov.br.

Inválida para licitação no que se refere ao fornecimento de mercadorias ou prestação de serviços de transporte interestadual e intermunicipal ou comunicação não compreendidos na competência tributária dos municípios se o requerente supracitado estiver localizado em Pernambuco.

OBSERVAÇÕES: NÃO INFORMADO



CERTIDÃO NEGATIVA DE DÉBITOS FISCAIS

Número: 2024.000007791309-32

Data de Emissão: 02/09/2024

DADOS DO CONTRIBUINTE

Nome/ Razão Social: G2 CONSTRUCAO E MANUTENCAO INDUSTRIAL LTDA -EPP

Endereço: RUA VISCONDE DE JEQUITINHONHA 3732 LOJA 0002, s/n

Bairro: BOA VIAGEM

Município: RECIFE

Inscrição Estadual: 0359105-00

CNPJ: 09.145.367/0001-78

CNAE Principal: 4321-5/00

CEP: 51.130-020

Certificamos, observadas as disposições da legislação vigente e de acordo com os registros existentes neste órgão, que o contribuinte supra identificado não possui débitos em situação irregular inscritos na Dívida Ativa do Estado de Pernambuco.

A presente certidão não compreende débitos cuja exigibilidade esteja suspensa, nem exclui o direito da Fazenda Pública Estadual, a qualquer tempo, cobrar valores a ela porventura devidos pelo referido contribuinte.

Esta Certidão é válida até **30/11/2024**, devendo ser confirmada a sua autenticidade através do serviço "ARE VIRTUAL" do Site www.sefaz.pe.gov.br.

OBS: Inválida para Licitação Pública. A certidão válida para Licitação Pública, nos termos da Lei Federal nº 8.666/93, é a Certidão de Regularidade Fiscal.



PREFEITURA DO RECIFE
SECRETARIA DE FINANÇAS
Secretaria Executiva de Tributação

Nº da Certidão
141553167



Certidão Negativa Débitos Fiscais

1. Denominação Social/Nome

G2 CONSTRUCAO E MANUTENCAO INDUSTRIAL LTDA

2. CMC

751.120-5

3. Endereço

Rua Visconde de Jequitinhonha, 3732 LOJA 0002LOJA 0002
BAIRRO Boa Viagem, CEP 51130-020, RECIFE-PE

4. CNPJ/CPF

09.145.367/0001-78

5. Atividade Econômica

4120-40-0 CONSTRUÇÃO DE EDIFÍCIOS
4211-10-2 PINTURA PARA SINALIZAÇÃO EM PISTAS RODOVIÁRIAS E AEROPORTOS
4213-80-0 OBRAS DE URBANIZAÇÃO - RUAS, PRAÇAS E CALÇADAS
4221-90-3 MANUTENÇÃO DE REDES DE DISTRIBUIÇÃO DE ENERGIA ELÉTRICA
4221-90-4 CONSTRUÇÃO DE ESTAÇÕES E REDES DE TELECOMUNICAÇÕES
4222-70-1 CONST DE REDES DE ABAST DE ÁGUA, COL DE ESGOT E CONST CORREL, EXC OBRAS DE IRRIGA
4292-80-2 OBRAS DE MONTAGEM INDUSTRIAL
4321-50-0 INSTALAÇÃO E MANUTENÇÃO ELÉTRICA
4322-30-2 INSTALAÇÃO E MANUTENÇÃO DE SIST CENTRAIS DE AR CONDIC, DE VENTIL E REFRIGERAÇÃO
4330-40-1 IMPERMEABILIZAÇÃO EM OBRAS DE ENGENHARIA CIVIL
4330-40-2 INSTALAÇÃO DE PORTAS, JANELAS, TETOS, DIVISÓRIAS E ARMÁR EMBUT DE QUALQ MATERIAL
4330-40-3 OBRAS DE ACABAMENTO EM GESSO E ESTUQUE
4330-40-4 SERVIÇOS DE PINTURA DE EDIFÍCIOS EM GERAL
4322-30-1 INSTALAÇÕES HIDRÁULICAS, SANITÁRIAS E DE GÁS

6. Descrição

Certifico, de acordo com a legislação em vigor e em conformidade com os registros cadastrais / fiscais, nesta data, que o contribuinte de que trata a presente certidão está regularizado com o erário municipal no que concerne aos lançamentos relativos aos tributos municipais.

7. Ressalva

* * * * *

8. Validade/Autenticidade

Esta certidão é válida por 60 (sessenta) dias a contar da data de sua expedição e sua autenticidade deverá ser confirmada na página <http://recifeemdia.recife.pe.gov.br/certidoes>

Certidão equivalente ao Certificado de Regularidade Fiscal, nos termos da Lei 8.666/93 e abrange as esferas administrativa e judicial (dívida ativa)

A Prefeitura do Recife poderá cobrar e inscrever quaisquer dívidas de responsabilidade do sujeito passivo acima identificado, que vierem a ser apuradas.

9. Código de Autenticidade


992.8079.6104

10. Expedida em

Recife, 02 de SETEMBRO de 2024

11. Certidão emitida com base nos pagamentos registrados até

29 de AGOSTO de 2024



PODER JUDICIÁRIO
JUSTIÇA DO TRABALHO

CERTIDÃO NEGATIVA DE DÉBITOS TRABALHISTAS

Nome: G2 CONSTRUCAO E MANUTENCAO INDUSTRIAL LTDA (MATRIZ E FILIAIS)
CNPJ: 09.145.367/0001-78
Certidão n°: 60197002/2024
Expedição: 02/09/2024, às 17:41:58
Validade: 01/03/2025 - 180 (cento e oitenta) dias, contados da data de sua expedição.

Certifica-se que **G2 CONSTRUCAO E MANUTENCAO INDUSTRIAL LTDA (MATRIZ E FILIAIS)**, inscrito(a) no CNPJ sob o n° 09.145.367/0001-78, **NÃO CONSTA** como inadimplente no Banco Nacional de Devedores Trabalhistas. Certidão emitida com base nos arts. 642-A e 883-A da Consolidação das Leis do Trabalho, acrescentados pelas Leis ns.º 12.440/2011 e 13.467/2017, e no Ato 01/2022 da CGJT, de 21 de janeiro de 2022. Os dados constantes desta Certidão são de responsabilidade dos Tribunais do Trabalho.

No caso de pessoa jurídica, a Certidão atesta a empresa em relação a todos os seus estabelecimentos, agências ou filiais.

A aceitação desta certidão condiciona-se à verificação de sua autenticidade no portal do Tribunal Superior do Trabalho na Internet (<http://www.tst.jus.br>).

Certidão emitida gratuitamente.

INFORMAÇÃO IMPORTANTE

Do Banco Nacional de Devedores Trabalhistas constam os dados necessários à identificação das pessoas naturais e jurídicas inadimplentes perante a Justiça do Trabalho quanto às obrigações estabelecidas em sentença condenatória transitada em julgado ou em acordos judiciais trabalhistas, inclusive no concernente aos recolhimentos previdenciários, a honorários, a custas, a emolumentos ou a recolhimentos determinados em lei; ou decorrentes de execução de acordos firmados perante o Ministério Público do Trabalho, Comissão de Conciliação Prévia ou demais títulos que, por disposição legal, contiver força executiva.

[Voltar](#)[Imprimir](#)

Certificado de Regularidade do FGTS - CRF

Inscrição: 09.145.367/0001-78
Razão Social: G2 CONSTRUCAO E MANUTENCAO INDUSTRIAL
Endereço: RUA RUA SILVIA FERREIRA 390 SALA 103 664 / PIEDADE / JABOATAO DOS GUARARAPES / PE / 54400-220

A Caixa Econômica Federal, no uso da atribuição que lhe confere o Art. 7, da Lei 8.036, de 11 de maio de 1990, certifica que, nesta data, a empresa acima identificada encontra-se em situação regular perante o Fundo de Garantia do Tempo de Serviço - FGTS.

O presente Certificado não servirá de prova contra cobrança de quaisquer débitos referentes a contribuições e/ou encargos devidos, decorrentes das obrigações com o FGTS.

Validade: 16/08/2024 a 14/09/2024

Certificação Número: 2024081620551496482349

Informação obtida em 22/08/2024 09:07:57

A utilização deste Certificado para os fins previstos em Lei esta condicionada a verificação de autenticidade no site da Caixa:
www.caixa.gov.br




DECLARAÇÃO

A empresa **G2 CONSTRUÇÃO E MANUTENÇÃO INDUSTRIAL LTA - EPP**, inscrita no CNPJ n. **09.145.367/0001-78**, declara para os devidos que na folha de pagamento constam os nomes dos trabalhadores atualizados direta e indiretamente na execução dos serviços do contrato 01-2023 (**EXECUÇÃO DE REFORMA DAS INSTALAÇÕES HIDROSSANITÁRIAS DO EDIFÍCIO VILAGRAN CABRITA, EM FORTALEZA / CE**)

..

G2 Construção e Manutenção Industrial LTDA





G2 CONSTRUÇÃO E MANUTENÇÃO INDL LTDA EPP
Folha de Pagamento

Folha Mensal

Página: 1
Data: 31/07/2024
Hora: 10:31:17

Situação: Geral Relação do Pagamento Mensal Mês/Ano: 07/2024

Funcionário: 3		Adm: 09/10/2013		Função: ENCARREGADO DE O			
DEPARTAMENTO: GERAL							
Vencimentos		Referência	Valor	Descontos		Referência	Valor
00001	SALARIO NORMAL	31/31	3.331,55	00024	ARREDONDAMENTO MES ANTERIOR		0,54
00023	ARREDONDAMENTO DO MES		0,02	00027	DESC. ADIANTAMENTO DE SALARIO		1.269,16
00943	ABONO SALARIAL		158,62	00075	DESCONTO DE VALE TRANSPORTE		199,89
				00080	DESCONTO INSS		298,60
Salário Base:	3.331,55	Base de INSS Funcionário:	3.331,55	Base de INSS Suspensa:			0,00
Base Bruta de IRRF:	2.062,39	Base INSS Empresa:	3.331,55	Horas Semanais:			44
Dedução Simplificada IRRF:	564,80	Base Terceiros:	3.331,55	Base de FGTS:			3.331,55
Base de Líquida de IRRF:	1.497,59	Base RAT:	3.331,55	Valor do FGTS:			266,52
Total de Vencimentos:	3.490,19	Total de Descontos:	1.768,19	Líquido a Receber:			1.722,00

Funcionário: 28		Adm: 02/01/2020		Função: AJUDANTE DE PEDR			
DEPARTAMENTO: GERAL							
Vencimentos		Referência	Valor	Descontos		Referência	Valor
00001	SALARIO NORMAL	31/31	1.623,60	00024	ARREDONDAMENTO MES ANTERIOR		1,23
00020	SALARIO FAMILIA	1	62,04	00027	DESC. ADIANTAMENTO DE SALARIO		618,64
00023	ARREDONDAMENTO DO MES		0,58	00075	DESCONTO DE VALE TRANSPORTE		97,41
00943	ABONO SALARIAL		77,00	00080	DESCONTO INSS		124,94
Salário Base:	1.623,60	Base de INSS Funcionário:	1.623,60	Base de INSS Suspensa:			0,00
Base Bruta de IRRF:	1.004,96	Base INSS Empresa:	1.623,60	Horas Semanais:			44
Dedução Simplificada IRRF:	564,80	Base Terceiros:	1.623,60	Base de FGTS:			1.623,60
Base de Líquida de IRRF:	440,16	Base RAT:	1.623,60	Valor do FGTS:			129,88
Total de Vencimentos:	1.763,22	Total de Descontos:	842,22	Líquido a Receber:			921,00

Funcionário: 63		Adm: 22/05/2023		Função: AJUDANTE DE PEDR			
DEPARTAMENTO: GERAL							
Vencimentos		Referência	Valor	Descontos		Referência	Valor
00001	SALARIO NORMAL	31/31	1.560,00	00024	ARREDONDAMENTO MES ANTERIOR		0,65
00004	DIFERENÇA DE SALARIO	09:00	79,77	00027	DESC. ADIANTAMENTO DE SALARIO		592,40
00023	ARREDONDAMENTO DO MES		0,79	00075	DESCONTO DE VALE TRANSPORTE		93,60
				00078	DESCONTO DE FALTAS INTEGRAIS	08:00	70,90
				00080	DESCONTO INSS		120,01
Salário Base:	1.560,00	Base de INSS Funcionário:	1.568,87	Base de INSS Suspensa:			0,00
Base Bruta de IRRF:	976,47	Base INSS Empresa:	1.568,87	Horas Semanais:			44
Dedução Simplificada IRRF:	564,80	Base Terceiros:	1.568,87	Base de FGTS:			1.568,87
Base de Líquida de IRRF:	411,67	Base RAT:	1.568,87	Valor do FGTS:			125,50
Total de Vencimentos:	1.640,56	Total de Descontos:	877,56	Líquido a Receber:			763,00

Funcionário: 65		Adm: 22/05/2023		Função: OPERAD DE GUINDA			
DEPARTAMENTO: GERAL							
Vencimentos		Referência	Valor	Descontos		Referência	Valor
00001	SALARIO NORMAL	31/31	1.560,00	00024	ARREDONDAMENTO MES ANTERIOR		0,84
00004	DIFERENÇA DE SALARIO	09:00	79,77	00027	DESC. ADIANTAMENTO DE SALARIO		592,40
00023	ARREDONDAMENTO DO MES		0,51	00075	DESCONTO DE VALE TRANSPORTE		93,60
				00078	DESCONTO DE FALTAS INTEGRAIS	16:00	141,81
				00080	DESCONTO INSS		113,63
Salário Base:	1.560,00	Base de INSS Funcionário:	1.497,96	Base de INSS Suspensa:			0,00
Base Bruta de IRRF:	905,56	Base INSS Empresa:	1.497,96	Horas Semanais:			44
Dedução Simplificada IRRF:	564,80	Base Terceiros:	1.497,96	Base de FGTS:			1.497,96
Base de Líquida de IRRF:	340,76	Base RAT:	1.497,96	Valor do FGTS:			119,83
Total de Vencimentos:	1.640,28	Total de Descontos:	942,28	Líquido a Receber:			698,00

Funcionário: 14		Adm: 09/04/2019		Função: AJUDANTE DE PEDR			
DEPARTAMENTO: GERAL							
Vencimentos		Referência	Valor	Descontos		Referência	Valor
00001	SALARIO NORMAL	31/31	1.623,60	00024	ARREDONDAMENTO MES ANTERIOR		0,48
00023	ARREDONDAMENTO DO MES		0,87	00027	DESC. ADIANTAMENTO DE SALARIO		618,64
00943	ABONO SALARIAL		77,00	00075	DESCONTO DE VALE TRANSPORTE		97,41
				00080	DESCONTO INSS		124,94
Salário Base:	1.623,60	Base de INSS Funcionário:	1.623,60	Base de INSS Suspensa:			0,00
Base Bruta de IRRF:	1.004,96	Base INSS Empresa:	1.623,60	Horas Semanais:			44
Dedução Simplificada IRRF:	564,80	Base Terceiros:	1.623,60	Base de FGTS:			1.623,60
Base de Líquida de IRRF:	440,16	Base RAT:	1.623,60	Valor do FGTS:			129,88



Situação: Geral **Relação do Pagamento Mensal** **Mês/Ano: 07/2024**

Total de Vencimentos:		1.701,47	Total de Descontos:		841,47	Líquido a Receber:		860,00
-----------------------	--	----------	---------------------	--	--------	--------------------	--	--------

Funcionário: 17		Adm: 01/07/2019		Função: AJUDANTE DE PEDR	
DEPARTAMENTO: GERAL					
Vencimentos	Referência	Valor	Descontos	Referência	Valor
00001 SALARIO NORMAL	31/31	1.623,60	00024 ARREDONDAMENTO MES ANTERIOR		0,58
00020 SALARIO FAMILIA	1	62,04	00027 DESC. ADIANTAMENTO DE SALARIO		618,64
00023 ARREDONDAMENTO DO MES		0,93	00075 DESCONTO DE VALE TRANSPORTE		17,41
00943 ABONO SALARIAL		77,00	00080 DESCONTO INSS		124,94
Salário Base:	1.623,60	Base de INSS Funcionário:	1.623,60	Base de INSS Suspensa:	0,00
Base Bruta de IRRF:	1.004,96	Base INSS Empresa:	1.623,60	Horas Semanais:	44
Dedução Simplificada IRRF:	564,80	Base Terceiros:	1.623,60	Base de FGTS:	1.623,60
Base de Líquida de IRRF:	440,16	Base RAT:	1.623,60	Valor do FGTS:	129,88
Total de Vencimentos:	1.763,57	Total de Descontos:	761,57	Líquido a Receber:	1.002,00

Funcionário: 76		Adm: 01/10/2023		Função: PEDREIRO	
DEPARTAMENTO: GERAL					
Vencimentos	Referência	Valor	Descontos	Referência	Valor
00001 SALARIO NORMAL	31/31	2.095,00	00024 ARREDONDAMENTO MES ANTERIOR		0,97
00004 DIFERENÇA DE SALARIO	09:00	107,13	00027 DESC. ADIANTAMENTO DE SALARIO		798,00
00023 ARREDONDAMENTO DO MES		0,55	00075 DESCONTO DE VALE TRANSPORTE		125,70
			00080 DESCONTO INSS		177,01
Salário Base:	2.095,00	Base de INSS Funcionário:	2.202,13	Base de INSS Suspensa:	0,00
Base Bruta de IRRF:	1.404,13	Base INSS Empresa:	2.202,13	Horas Semanais:	44
Dedução Simplificada IRRF:	564,80	Base Terceiros:	2.202,13	Base de FGTS:	2.202,13
Base de Líquida de IRRF:	839,33	Base RAT:	2.202,13	Valor do FGTS:	176,17
Total de Vencimentos:	2.202,68	Total de Descontos:	1.101,68	Líquido a Receber:	1.101,00

Funcionário: 79		Adm: 01/04/2024		Função: PEDREIRO	
DEPARTAMENTO: GERAL					
Vencimentos	Referência	Valor	Descontos	Referência	Valor
00001 SALARIO NORMAL	31/31	2.095,00	00024 ARREDONDAMENTO MES ANTERIOR		0,38
00004 DIFERENÇA DE SALARIO	09:00	107,13	00027 DESC. ADIANTAMENTO DE SALARIO		798,00
00023 ARREDONDAMENTO DO MES		0,58	00075 DESCONTO DE VALE TRANSPORTE		125,70
			00078 DESCONTO DE FALTAS INTEGRAIS	32:00	380,90
			00080 DESCONTO INSS		142,73
Salário Base:	2.095,00	Base de INSS Funcionário:	1.821,23	Base de INSS Suspensa:	0,00
Base Bruta de IRRF:	1.023,23	Base INSS Empresa:	1.821,23	Horas Semanais:	44
Dedução Simplificada IRRF:	564,80	Base Terceiros:	1.821,23	Base de FGTS:	1.821,23
Base de Líquida de IRRF:	458,43	Base RAT:	1.821,23	Valor do FGTS:	145,69
Total de Vencimentos:	2.202,71	Total de Descontos:	1.447,71	Líquido a Receber:	755,00

Funcionário: 9		Adm: 01/05/2018		Função: PEDREIRO	
DEPARTAMENTO: GERAL					
Vencimentos	Referência	Valor	Descontos	Referência	Valor
00001 SALARIO NORMAL	31/31	2.152,20	00024 ARREDONDAMENTO MES ANTERIOR		0,99
00023 ARREDONDAMENTO DO MES		0,14	00027 DESC. ADIANTAMENTO DE SALARIO		821,92
00943 ABONO SALARIAL		97,40	00075 DESCONTO DE VALE TRANSPORTE		129,32
			00080 DESCONTO INSS		172,51
Salário Base:	2.152,20	Base de INSS Funcionário:	2.152,20	Base de INSS Suspensa:	0,00
Base Bruta de IRRF:	1.330,28	Base INSS Empresa:	2.152,20	Horas Semanais:	44
Dedução Simplificada IRRF:	564,80	Base Terceiros:	2.152,20	Base de FGTS:	2.152,20
Base de Líquida de IRRF:	765,48	Base RAT:	2.152,20	Valor do FGTS:	172,17
Total de Vencimentos:	2.249,74	Total de Descontos:	1.124,74	Líquido a Receber:	1.125,00

Funcionário: 47		Adm: 21/05/2021		Função: PEDREIRO	
DEPARTAMENTO: GERAL					
Vencimentos	Referência	Valor	Descontos	Referência	Valor
00001 SALARIO NORMAL	31/31	2.152,20	00024 ARREDONDAMENTO MES ANTERIOR		0,95
00023 ARREDONDAMENTO DO MES		0,91	00027 DESC. ADIANTAMENTO DE SALARIO		821,92
00943 ABONO SALARIAL		97,40	00075 DESCONTO DE VALE TRANSPORTE		129,13
			00080 DESCONTO INSS		172,51
Salário Base:	2.152,20	Base de INSS Funcionário:	2.152,20	Base de INSS Suspensa:	0,00
Base Bruta de IRRF:	1.330,28	Base INSS Empresa:	2.152,20	Horas Semanais:	44
Dedução Simplificada IRRF:	564,80	Base Terceiros:	2.152,20	Base de FGTS:	2.152,20
Base de Líquida de IRRF:	765,48	Base RAT:	2.152,20	Valor do FGTS:	172,17



G2 CONSTRUÇÃO E MANUTENÇÃO INDL LTDA EPP
Folha de Pagamento

Folha Mensal

Página: 3
Data: 31/07/2024
Hora: 10:31:19

Situação: Geral Relação do Pagamento Mensal Mês/Ano: 07/2024

Total de Vencimentos: 2.250,51 Total de Descontos: 1.124,51 Líquido a Receber: 1.126,00

Funcionário: 2 DEPARTAMENTO: GERAL Adm: 01/03/2013 Função: AJUDANTE DE PEDR

Vencimentos	Referência	Valor	Descontos	Referência	Valor
00001 SALARIO NORMAL	31/31	1.623,60	00024 ARREDONDAMENTO MES ANTERIOR		0,66
00023 ARREDONDAMENTO DO MES		0,64	00027 DESC. ADIANTAMENTO DE SALARIO		618,64
00943 ABONO SALARIAL		77,00	00080 DESCONTO INSS		124,94

Salário Base:	1.623,60	Base de INSS Funcionário:	1.623,60	Base de INSS Suspensa:	0,00
Base Bruta de IRRF:	1.004,96	Base INSS Empresa:	1.623,60	Horas Semanais:	44
Dedução Simplificada IRRF:	564,80	Base Terceiros:	1.623,60	Base de FGTS:	1.623,60
Base de Líquida de IRRF:	440,16	Base RAT:	1.623,60	Valor do FGTS:	129,88
Total de Vencimentos:	1.701,24	Total de Descontos:	744,24	Líquido a Receber:	957,00

Funcionário: 51 - DEPARTAMENTO: GERAL Adm: 16/09/2021 Função: PEDREIRO

Vencimentos	Referência	Valor	Descontos	Referência	Valor
00001 SALARIO NORMAL	31/31	2.152,20	00024 ARREDONDAMENTO MES ANTERIOR		0,13
00023 ARREDONDAMENTO DO MES		0,09	00027 DESC. ADIANTAMENTO DE SALARIO		821,92
00943 ABONO SALARIAL		97,40	00075 DESCONTO DE VALE TRANSPORTE		129,13
			00080 DESCONTO INSS		172,51

Salário Base:	2.152,20	Base de INSS Funcionário:	2.152,20	Base de INSS Suspensa:	0,00
Base Bruta de IRRF:	1.330,28	Base INSS Empresa:	2.152,20	Horas Semanais:	44
Dedução Simplificada IRRF:	564,80	Base Terceiros:	2.152,20	Base de FGTS:	2.152,20
Base de Líquida de IRRF:	765,48	Base RAT:	2.152,20	Valor do FGTS:	172,17
Total de Vencimentos:	2.249,69	Total de Descontos:	1.123,69	Líquido a Receber:	1.126,00

Funcionário: 74 - DEPARTAMENTO: GERAL Adm: 21/08/2023 Função: PEDREIRO

Vencimentos	Referência	Valor	Descontos	Referência	Valor
00001 SALARIO NORMAL	31/31	2.095,00	00024 ARREDONDAMENTO MES ANTERIOR		0,06
00004 DIFERENÇA DE SALARIO	09:00	107,13	00027 DESC. ADIANTAMENTO DE SALARIO		798,00
00023 ARREDONDAMENTO DO MES		0,95	00075 DESCONTO DE VALE TRANSPORTE		125,70
			00078 DESCONTO DE FALTAS INTEGRAIS	16:00	190,45
			00080 DESCONTO INSS		159,87

Salário Base:	2.095,00	Base de INSS Funcionário:	2.011,68	Base de INSS Suspensa:	0,00
Base Bruta de IRRF:	1.213,68	Base INSS Empresa:	2.011,68	Horas Semanais:	44
Dedução Simplificada IRRF:	564,80	Base Terceiros:	2.011,68	Base de FGTS:	2.011,68
Base de Líquida de IRRF:	648,88	Base RAT:	2.011,68	Valor do FGTS:	160,93
Total de Vencimentos:	2.203,08	Total de Descontos:	1.274,08	Líquido a Receber:	929,00

Funcionário: 83 - DEPARTAMENTO: GERAL Adm: 01/04/2024 Função: BOMBEIRO HIDRAUL

Vencimentos	Referência	Valor	Descontos	Referência	Valor
00001 SALARIO NORMAL	31/31	2.095,00	00024 ARREDONDAMENTO MES ANTERIOR		0,76
00004 DIFERENÇA DE SALARIO	09:00	107,13	00027 DESC. ADIANTAMENTO DE SALARIO		798,00
00023 ARREDONDAMENTO DO MES		0,34	00075 DESCONTO DE VALE TRANSPORTE		125,70
			00080 DESCONTO INSS		177,01

Salário Base:	2.095,00	Base de INSS Funcionário:	2.202,13	Base de INSS Suspensa:	0,00
Base Bruta de IRRF:	1.404,13	Base INSS Empresa:	2.202,13	Horas Semanais:	44
Dedução Simplificada IRRF:	564,80	Base Terceiros:	2.202,13	Base de FGTS:	2.202,13
Base de Líquida de IRRF:	839,33	Base RAT:	2.202,13	Valor do FGTS:	176,17
Total de Vencimentos:	2.202,47	Total de Descontos:	1.101,47	Líquido a Receber:	1.101,00

Funcionário: 84 - DEPARTAMENTO: GERAL Adm: 18/07/2024 Função: SERVENTE DE OBRA

Vencimentos	Referência	Valor	Descontos	Referência	Valor
00001 SALARIO NORMAL	14/31	644,90	00076 DESCONTO DE ATRASOS	08:00	64,90
00020 SALARIO FAMILIA	1	28,01	00080 DESCONTO INSS		43,50
00023 ARREDONDAMENTO DO MES		0,49			

Salário Base:	1.428,00	Base de INSS Funcionário:	580,00	Base de INSS Suspensa:	0,00
Base Bruta de IRRF:	580,00	Base INSS Empresa:	580,00	Horas Semanais:	44
Dedução Simplificada IRRF:	564,80	Base Terceiros:	580,00	Base de FGTS:	580,00
Base de Líquida de IRRF:	15,20	Base RAT:	580,00	Valor do FGTS:	46,40
Total de Vencimentos:	673,40	Total de Descontos:	108,40	Líquido a Receber:	565,00



Situação: Geral Relação do Pagamento Mensal Mês/Ano: 07/2024

Funcionário: 42 - [REDACTED]			Adm: 18/02/2021			Função: ELETRICISTA			
DEPARTAMENTO: GERAL									
Vencimentos			Referência	Valor	Descontos			Referência	Valor
00001	SALARIO NORMAL		31/31	2.152,20	00024	ARREDONDAMENTO MES ANTERIOR			0,89
00023	ARREDONDAMENTO DO MES			0,88	00027	DESC. ADIANTAMENTO DE SALARIO			821,95
00943	ABONO SALARIAL			97,40	00075	DESCONTO DE VALE TRANSPORTE			129,13
					00080	DESCONTO INSS			172,51
Salário Base:	2.152,20	Base de INSS Funcionário:		2.152,20	Base de INSS Suspensa:				0,00
Base Bruta de IRRF:	1.330,25	Base INSS Empresa:		2.152,20	Horas Semanais:				44
Dedução Simplificada IRRF:	564,80	Base Terceiros:		2.152,20	Base de FGTS:				2.152,20
Base de Líquida de IRRF:	765,45	Base RAT:		2.152,20	Valor do FGTS:				172,17
Total de Vencimentos:	2.250,48	Total de Descontos:		1.124,48	Líquido a Receber:				1.126,00
Funcionário: 69 - [REDACTED]			Adm: 16/06/2023			Função: SERVENTE DE OBRA			
DEPARTAMENTO: GERAL									
Vencimentos			Referência	Valor	Descontos			Referência	Valor
00001	SALARIO NORMAL		31/31	1.428,00	00024	ARREDONDAMENTO MES ANTERIOR			0,83
00004	DIFERENÇA DE SALARIO		05:00	40,57	00027	DESC. ADIANTAMENTO DE SALARIO			600,71
00023	ARREDONDAMENTO DO MES			0,86	00075	DESCONTO DE VALE TRANSPORTE			85,68
					00078	DESCONTO DE FALTAS INTEGRAIS	16:00		129,81
					00080	DESCONTO INSS			100,40
Salário Base:	1.428,00	Base de INSS Funcionário:		1.338,76	Base de INSS Suspensa:				0,00
Base Bruta de IRRF:	738,05	Base INSS Empresa:		1.338,76	Horas Semanais:				44
Dedução Simplificada IRRF:	564,80	Base Terceiros:		1.338,76	Base de FGTS:				1.338,76
Base de Líquida de IRRF:	173,25	Base RAT:		1.338,76	Valor do FGTS:				107,10
Total de Vencimentos:	1.469,43	Total de Descontos:		917,43	Líquido a Receber:				552,00
Funcionário: 54 - [REDACTED]			Adm: 01/04/2022			Função: TEC SEGURANÇA TR			
DEPARTAMENTO: GERAL									
Vencimentos			Referência	Valor	Descontos			Referência	Valor
00001	SALARIO NORMAL		05/31	302,56	00024	ARREDONDAMENTO MES ANTERIOR			0,12
00023	ARREDONDAMENTO DO MES			0,46	00027	DESC. ADIANTAMENTO DE SALARIO			391,90
99136	DIAS AFAST. BEN. CONCEDIDO		12/31	726,15	00080	DESCONTO INSS			77,15
Salário Base:	1.875,90	Base de INSS Funcionário:		1.028,71	Base de INSS Suspensa:				0,00
Base Bruta de IRRF:	636,81	Base INSS Empresa:		1.028,71	Horas Semanais:				44
Dedução Simplificada IRRF:	564,80	Base Terceiros:		302,56	Base de FGTS:				1.028,71
Base de Líquida de IRRF:	72,01	Base RAT:		302,56	Valor do FGTS:				82,29
Total de Vencimentos:	1.029,17	Total de Descontos:		469,17	Líquido a Receber:				560,00
Funcionário: 75 - [REDACTED]			Adm: 11/09/2023			Função: AULIXIAR ALMOXAR			
DEPARTAMENTO: GERAL									
Vencimentos			Referência	Valor	Descontos			Referência	Valor
00001	SALARIO NORMAL		31/31	1.560,00	00024	ARREDONDAMENTO MES ANTERIOR			0,60
00004	DIFERENÇA DE SALARIO		09:00	79,77	00027	DESC. ADIANTAMENTO DE SALARIO			592,40
00020	SALARIO FAMILIA		1	62,04	00075	DESCONTO DE VALE TRANSPORTE			93,60
00023	ARREDONDAMENTO DO MES			0,18	00080	DESCONTO INSS			126,39
Salário Base:	1.560,00	Base de INSS Funcionário:		1.639,77	Base de INSS Suspensa:				0,00
Base Bruta de IRRF:	1.047,37	Base INSS Empresa:		1.639,77	Horas Semanais:				44
Dedução Simplificada IRRF:	564,80	Base Terceiros:		1.639,77	Base de FGTS:				1.639,77
Base de Líquida de IRRF:	482,57	Base RAT:		1.639,77	Valor do FGTS:				131,18
Total de Vencimentos:	1.701,99	Total de Descontos:		812,99	Líquido a Receber:				889,00
Funcionário: 6 - [REDACTED]			Adm: 01/08/2017			Função: AJUDANTE DE PEDR			
DEPARTAMENTO: GERAL									
Vencimentos			Referência	Valor	Descontos			Referência	Valor
00001	SALARIO NORMAL		31/31	1.623,60	00024	ARREDONDAMENTO MES ANTERIOR			0,59
00023	ARREDONDAMENTO DO MES			0,64	00027	DESC. ADIANTAMENTO DE SALARIO			618,64
00943	ABONO SALARIAL			77,00	00032	PENSAO ALIMENTICIA SALARIO			253,66
					00075	DESCONTO DE VALE TRANSPORTE			97,41
					00080	DESCONTO INSS			124,94
Salário Base:	1.623,60	Base de INSS Funcionário:		1.623,60	Base de INSS Suspensa:				0,00
Base Bruta de IRRF:	1.004,96	Base INSS Empresa:		1.623,60	Horas Semanais:				44
Deduções Legais IRRF (01 dep.):	568,19	Base Terceiros:		1.623,60	Base de FGTS:				1.623,60
Base de Líquida de IRRF:	436,77	Base RAT:		1.623,60	Valor do FGTS:				129,88
Total de Vencimentos:	1.701,24	Total de Descontos:		1.095,24	Líquido a Receber:				606,00



G2 CONSTRUÇÃO E MANUTENÇÃO INDL LTDA EPP
Folha de Pagamento

Folha Mensal


Página: 5
Data: 31/07/2024
Hora: 10:31:22

Situação: Geral

Relação do Pagamento Mensal

Mês/Ano: 07/2024

TOTALIZAÇÃO DA FOLHA - FUNCIONÁRIOS			
Vencimentos	Valor	Descontos	Valor
00001 SALARIO NORMAL	35.493,81	00024 ARREDONDAMENTO MES ANTERIOR	12,25
00004 DIFERENÇA DE SALARIO	708,40	00027 DESC. ADIANTAMENTO DE SALARIO	13.611,88
00020 SALARIO FAMILIA	214,13	00032 PENSAO ALIMENTICIA SALARIO	253,66
00023 ARREDONDAMENTO DO MES	11,41	00075 DESCONTO DE VALE TRANSPORTE	1.895,52
00943 ABONO SALARIAL	933,22	00076 DESCONTO DE ATRASOS	64,90
99136 DIAS AFAST. BEN. CONCEDIDO	726,15	00078 DESCONTO DE FALTAS INTEGRAIS	913,87
		00080 DESCONTO INSS	2.851,04
Total de Vencimentos	38.087,12	Total de Descontos	19.603,12
		Total Líquido	18.484,00
BASES DE CÁLCULO			
BASE DE CÁLCULO DE IRRF	22.337,71	BASE DE INSS - FUNCIONÁRIO	35.949,59
BASE DE CÁLCULO DE IRRF DISTR. LUCROS	0,00	BASE INSS EMPRESA	35.949,59
BASE DE CÁLCULO DE IRRF TRIB. EXCLUSIVA	0,00	BASE INSS SUSPENSA	0,00
BASE DE CÁLCULO DE FGTS	35.949,59	BASE TERCEIROS	35.223,44
BASE DE CÁLCULO DE PIS	0,00	BASE RAT	35.223,44
TRIBUTOS			
VALOR DO FGTS	2.875,86	VALOR DE INSS - FUNCIONÁRIOS	2.851,04
VALOR DE IRRF	0,00	VALOR DE INSS - FPAS	0,00
VALOR DE PIS	0,00	VALOR DE INSS - RAT	0,00
DEDUÇÃO - SALÁRIO MATERNIDADE	0,00	DEDUÇÃO - SALÁRIO FAMÍLIA	214,13
		VALOR DE INSS - TERCEIROS	0,00
DEMONSTRATIVO FGTS RESCISÓRIO			
VALOR FGTS SEM 13º	0,00	BASE FGTS SEM 13º	0,00
VALOR FGTS DO 13º	0,00	BASE FGTS DO 13º	0,00
VALOR FGTS MÊS	0,00	BASE FGTS MÊS	0,00
VALOR FGTS MÊS ANTERIOR	0,00	BASE FGTS MÊS ANTERIOR	0,00
		MULTA RESCISÓRIA	0,00
TOTAL DE FUNCIONÁRIOS			
AFASTADOS	0,00	ATIVOS	20,00
		DEMITIDOS	0,00



Sistema de Cadastramento Unificado de Fornecedores - SICAF

Declaração

Declaramos para os fins exigidos na legislação, conforme documentação registrada no SICAF, que a situação do fornecedor no momento é a seguinte:

Dados do Fornecedor

CNPJ: 09.145.367/0001-78 DUNS®: 89*****94
Razão Social: G2 CONSTRUCAO E MANUTENCAO INDUSTRIAL LTDA
Nome Fantasia: G2 MERCANTIL
Situação do Fornecedor: Credenciado Data de Vencimento do Cadastro: 08/05/2025
Natureza Jurídica: SOCIEDADE EMPRESÁRIA LIMITADA
MEI: Não
Porte da Empresa: Empresa de Pequeno

Ocorrências e Impedimentos

Ocorrência: Nada Consta
Impedimento de Licitar: Nada Consta

Níveis cadastrados:

Automática: a certidão foi obtida através de integração direta com o sistema emissor. Manual: a certidão foi inserida manualmente pelo fornecedor.

I - Credenciamento

II - Habilitação Jurídica

III - Regularidade Fiscal e Trabalhista Federal

Receita Federal e PGFN	Validade:	22/10/2024	Automática
FGTS	Validade:	14/09/2024	Automática
Trabalhista (http://www.tst.jus.br/certidao)	Validade:	05/10/2024	Automática

IV - Regularidade Fiscal Estadual/Distrital e Municipal

Receita Estadual/Distrital	Validade:	30/11/2024
Receita Municipal	Validade:	02/11/2024

V - Qualificação Técnica

VI - Qualificação Econômico-Financeira

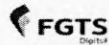
Validade: 30/06/2025

Esta declaração é uma simples consulta e não tem efeito legal

Emitido em: 02/09/2024 16:05

1 de 1

Ass: _____



Detalhe da Guia Emitida

Empregador: 09.145.367 **Nome Empregador:** G2 CONSTRUCAO E MANUTENCAO INDUSTRIAL LTDA **Qtd. Trabalhadores:** 20 **Origem:** Gestão de Guias
Vencimento da Guia: 20/08/2024 **Número da Guia:** 0124081323232507-4 **Emitida por:** 09.145.367/0001-78 - G2 CONSTRUCAO E **Data Emissão:** 13/08/2024 15:02:39 (Brasília)



Relação de Trabalhadores

Comp. Apuração	Comp. Referência	Nome Trabalhador	Matrícula	CPF	Categoria	Vencimento	Tipo Depósito	Base Remuneração Total	Valor FGTS na Guia	Juros	Atualiz. Monetária	Multa	Total	
07/2024		ALEXANDRE VALDENIO DOS SANTOS	3	619.721.504-72	101	20/08/2024	Mensal	3.331,55	266,52	0,00	0,00	0,00	266,52	
07/2024		ANDRE ALVES BARBOSA	28	108.310.114-59	101	20/08/2024	Mensal	1.623,60	129,88	0,00	0,00	0,00	129,88	
07/2024		ANTÔNIO VANDERLEI LIMA SANICO	63	360.176.633-72	101	20/08/2024	Mensal	1.568,87	125,50	0,00	0,00	0,00	125,50	
07/2024		CÍCERO DO NASCIMENTO	65	043.639.933-40	101	20/08/2024	Mensal	1.497,96	119,83	0,00	0,00	0,00	119,83	
07/2024		DANIEL DELMIRO SILVA	14	641.820.704-10	101	20/08/2024	Mensal	1.623,60	129,88	0,00	0,00	0,00	129,88	
07/2024		DAVI CICERO DOS SANTOS SILVA	17	111.284.144-06	101	20/08/2024	Mensal	1.623,60	129,88	0,00	0,00	0,00	129,88	
07/2024		FABIO ROCK DA SILVA FERREIRA	76	619.328.283-11	101	20/08/2024	Mensal	2.202,13	176,17	0,00	0,00	0,00	176,17	
07/2024		FRANCISCO ALAILTON BRITO DE ARAUJO	79	525.251.393-72	101	20/08/2024	Mensal	1.821,23	145,69	0,00	0,00	0,00	145,69	
07/2024		GILSON ROBERTO CHAVES	9	432.296.974-72	101	20/08/2024	Mensal	2.152,20	172,17	0,00	0,00	0,00	172,17	
07/2024		HELIO FERREIRA DORNELAS	47	497.962.084-15	101	20/08/2024	Mensal	2.152,20	172,17	0,00	0,00	0,00	172,17	
07/2024		ISRAEL VICENTE DA SILVA EUZEBIO	2	116.772.854-86	101	20/08/2024	Mensal	1.623,60	129,88	0,00	0,00	0,00	129,88	
07/2024		JAILSON CESARIO DA SILVA	51	742.919.714-00	101	20/08/2024	Mensal	2.152,20	172,17	0,00	0,00	0,00	172,17	
07/2024		JOÃO BATISTA DE SOUZA	74	755.655.793-68	101	20/08/2024	Mensal	2.011,68	160,93	0,00	0,00	0,00	160,93	
07/2024		JULIO RODRIGUES BRANDÃO	83	203.601.263-91	101	20/08/2024	Mensal	2.202,13	176,17	0,00	0,00	0,00	176,17	
07/2024		LEANDRO ROCHA DO MONTE	84	038.352.623-00	101	20/08/2024	Mensal	580,00	46,40	0,00	0,00	0,00	46,40	
07/2024		MARCELO SANTOS DE FREITAS	42	867.383.564-04	101	20/08/2024	Mensal	2.152,20	172,17	0,00	0,00	0,00	172,17	
07/2024		ROBERVAL DA SILVA VENTURA	69	635.435.833-87	101	20/08/2024	Mensal	1.338,76	107,10	0,00	0,00	0,00	107,10	
07/2024		THAYANE TALITA MARQUES FERREIRA	54	092.427.704-18	101	20/08/2024	Mensal	1.028,71	82,29	0,00	0,00	0,00	82,29	
07/2024		THOMAZ DA COSTA ARAUJO	75	611.294.863-03	101	20/08/2024	Mensal	1.639,77	131,18	0,00	0,00	0,00	131,18	
07/2024		UBIRACI ZEFERINO PEREIRA FILHO	6	032.129.384-39	101	20/08/2024	Mensal	1.623,60	129,88	0,00	0,00	0,00	129,88	
Total do Tomador								Sem Tomador	35.949,59	2.875,86	0,00	0,00	0,00	2.875,86
Total do Estabelecimento								09.145.367/0001-78	35.949,59	2.875,86	0,00	0,00	0,00	2.875,86
Total da Guia									35.949,59	2.875,86	0,00	0,00	0,00	2.875,86



Detalhe da Guia Emitida

Empregador: 09.145.367 **Nome Empregador:** G2 CONSTRUCAO E MANUTENCAO INDUSTRIAL LTDA
Vencimento da Guia: 20/08/2024 **Número da Guia:** 0124081323232507-4 **Emitida por:** 09.145.367/0001-78 - G2 CONSTRUCAO E

Qtd. Trabalhadores: 20 **Origem:** Gestão de Guias
Data Emissão: 13/08/2024 15:02:39 (Brasília)



Relação de Categorias

Estabelecimento: 09.145.367/0001-78

Comp. Apuração	Categoria	Qtd. Trabalhadores	Base Remuneração Total	FGTS Mensal na Guia	FGTS Rescisório na Guia	Ind. Compensatória na Guia	Juros	Atualiz. Monetária	Multa	Total
07/2024	101	20	35.949,59	2.875,86	0,00	0,00	0,00	0,00	0,00	2.875,86
		Total da Guia	35.949,59	2.875,86	0,00	0,00	0,00	0,00	0,00	2.875,86

Descrição das categorias:

- 101 - Empregado - Geral, inclusive o empregado público da administração direta ou indireta contratado pela CLT
- 102 - Empregado - Trabalhador rural por pequeno prazo da Lei 11.719/2008
- 103 - Empregado - Aprendiz
- 104 - Empregado - Doméstico
- 105 - Empregado - Contrato a termo firmado nos termos da Lei 9.601/1998
- 106 - Trabalhador temporário - Contrato nos termos da Lei 6.519/1974
- 107 - Empregado - Contrato de trabalho Verde e Amarelo - sem acordo para antecipação mensal da multa rescisória do FGTS
- 108 - Empregado - Contrato de trabalho Verde e Amarelo - com acordo para antecipação mensal da multa rescisória do FGTS
- 111 - Empregado - Contrato de trabalho Intermitente
- 201 - Trabalhador avulso portuário
- 202 - Trabalhador avulso não portuário
- 301 - Servidor público titular de cargo efetivo, magistrado, ministro de Tribunal de Contas, conselheiro de Tribunal de Contas e membro do Ministério Público
- 302 - Servidor público ocupante de cargo exclusivo em comissão
- 303 - Exercente de mandato eletivo
- 304 - Servidor público exercente de mandato eletivo, inclusive com exercício de cargo em comissão
- 305 - Servidor público indicado para conselho ou órgão deliberativo, na condição de representante do governo, órgão ou entidade da administração pública
- 306 - Servidor público contratado por tempo determinado, sujeito a regime administrativo especial definido em lei própria
- 307 - Militar
- 308 - Conscrito
- 309 - Agente público - Outros
- 310 - Servidor público eventual
- 311 - Ministros, juizes, procuradores, promotores ou oficiais de justiça à disposição da Justiça Eleitoral
- 312 - Auxiliar local
- 401 - Dirigente Sindical - Informação prestada pelo sindicato
- 410 - Trabalhador cadido/exercício em outro órgão/juiz auxiliar - Informação prestada pelo cesionário/destino
- 701 - Contribuinte Individual - Autônomo em geral, exceto se enquadrado em uma das demais categorias de contribuinte individual
- 711 - Contribuinte individual - Transportador autônomo de passageiros
- 712 - Contribuinte individual - Transportador autônomo de carga
- 721 - Contribuinte individual - Diretor não empregado, com FGTS
- 722 - Contribuinte individual - Diretor não empregado, sem FGTS
- 723 - Contribuinte individual - Empresário, sócio e membro de conselho de administração ou fiscal
- 731 - Contribuinte individual - Cooperado que presta serviços por intermédio de cooperativa de trabalho
- 734 - Contribuinte individual - Transportador cooperado que presta serviços por intermédio de cooperativa de trabalho
- 738 - Contribuinte individual - Cooperado filiado a cooperativa de produção
- 741 - Contribuinte individual - Microempresendedor individual
- 751 - Contribuinte individual - Magistrado classista temporário da Justiça do Trabalho ou da Justiça Eleitoral que seja aposentado de qualquer regime previdenciário
- 751 - Contribuinte individual - Associado eleito para direção de cooperativa, associação ou entidade de classe de qualquer natureza ou finalidade, bem como o síndico ou administrador eleito para exercer atividade de direção condominial, desde que recebam remuneração
- 771 - Contribuinte individual - Membro de conselho tutelar, nos termos da Lei 8.069/1990
- 781 - Ministro de confissão religiosa ou membro de vida consagrada, de congregação ou de ordem religiosa
- 901 - Estagiário
- 902 - Médico residente
- 903 - Bolsista, nos termos da Lei 8.958/1994
- 904 - Participante de curso de formação, como etapa de concurso público, sem vínculo de emprego/estatutário
- 905 - Albeta não profissional em formação que receba bolsa



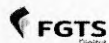
Detalhe da Guia Emitida

Empregador: 09.145.367 **Nome Empregador:** G2 CONSTRUCAO E MANUTENCAO INDUSTRIAL LTDA **Qtd. Trabalhadores:** 20 **Origem:** Gestão de Guias
Vencimento da Guia: 20/08/2024 **Número da Guia:** 0124081323232507-4 **Emitida por:** 09.145.367/0001-78 - G2 CONSTRUCAO E **Data Emissão:** 13/08/2024 15:02:39 (Brasília)



Relação de Estabelecimentos

Comp. Apuração	Estabelecimento	Qtd. Trabalhadores	Base Remuneração Total	FGTS Mensal na Guia	FGTS Rescisório na Guia	Ind. Compensatória na Guia	Juros	Atualiz. Monetária	Multa	Total
07/2024	09.145.367/0001-78	20	35.949,59	2.875,86	0,00	0,00	0,00	0,00	0,00	2.875,86
		Total da Guia	35.949,59	2.875,86	0,00	0,00	0,00	0,00	0,00	2.875,86



Detalhe da Guia Emitida

Empregador: 09.145.367 **Nome Empregador:** G2 CONSTRUCAO E MANUTENCAO INDUSTRIAL LTDA **Qtd. Trabalhadores:** 20 **Origem:** Gestão de Guias
Vencimento da Guia: 20/08/2024 **Número da Guia:** 0124081323232507-4 **Emitida por:** 09.145.367/0001-78 - G2 CONSTRUCAO E **Data Emissão:** 13/08/2024 15:02:39 (Brasília)



Relação de Tipos de Valor

Estabelecimento: 09.145.367/0001-78

Comp. Apuração	Tipo de Valor	Qtd. Trabalhadores	Base Remuneração Total	FGTS Mensal na Guia	FGTS Rescisório na Guia	Ind. Compensatória na Guia	Juros	Atualiz. Monetária	Multa	Total
07/2024	11 - FGTS mensal	20	35.949,59	2.875,86	0,00	0,00	0,00	0,00	0,00	2.875,86
		Total da Guia	35.949,59	2.875,86	0,00	0,00	0,00	0,00	0,00	2.875,86



Detalhe da Guia Emitida

Empregador: 09.145.367 **Nome Empregador:** G2 CONSTRUCAO E MANUTENCAO INDUSTRIAL LTDA **Qtd. Trabalhadores:** 20 **Origem:** Gestão de Guias
Vencimento da Guia: 20/08/2024 **Número da Guia:** 0124081323232507-4 **Emitida por:** 09.145.367/0001-78 - G2 CONSTRUCAO E **Data Emissão:** 13/08/2024 15:02:39 (Brasília)



Relação de Tomadores de Serviço

Tomador:	Sem Tomador									
Comp. Apuração	Qtd. Trabalhadores	Base Remuneração Total	FGTS Mensal na Guia	FGTS Rescisório na Guia	Ind. Compensatória na Guia	Juros	Atualiz. Monetária	Multa	Total	
07/2024	20	35.949,59	2.875,86	0,00	0,00	0,00	0,00	0,00	2.875,86	
	Total da Guia	35.949,59	2.875,86	0,00	0,00	0,00	0,00	0,00	2.875,86	

MINISTÉRIO DA FAZENDA
SECRETARIA ESPECIAL DA RECEITA FEDERAL DO BRASIL
Recibo de Entrega da Declaração de Débitos e Créditos Tributários Federais Previdenciários - DCTFWeb

CNPJ/CPF	09.145.367/0001-78
Nome	G2 CONSTRUCAO E MANUTENCAO INDUSTRIAL LTDA
Período de apuração	07/2024
Declaração Retificadora	Não
Identificação da apuração de débitos	27363017788 / eSocial 83102629 / Reinf CP

Totalização dos tributos apurados no período

Tributos	Débitos Apurados	Saldo a Pagar
Contribuição Previdenciária Segurados	R\$ 3.016,04	R\$ 0,00
Contribuição Previdenciária Patronal	R\$ 0,00	R\$ 0,00
Contribuição para Outras Entidades e Fundos	R\$ 0,00	R\$ 0,00
IRRF	R\$ 26,17	R\$ 26,17
COFINS	R\$ 0,00	R\$ 0,00
PIS	R\$ 0,00	R\$ 0,00
CSRF	R\$ 0,00	R\$ 0,00
COSIRF	R\$ 0,00	R\$ 0,00
TOTAL	R\$ 3.042,21	R\$ 26,17

O presente Recibo de Entrega da DCTFWeb contém a transcrição da Ficha Resumo da referida declaração, que constitui confissão de dívida, de forma irrevogável, dos tributos declarados. Fica o declarante ciente de que os tributos declarados na DCTFWeb e não pagos serão enviados para inscrição em Dívida Ativa da União, conforme o disposto no parágrafo 2º do artigo 5º do Decreto-Lei nº 2.124, de 13 de junho de 1984, combinado com a Portaria MF nº 118, de 28 de junho de 1984, estando o declarante sujeito ainda a:

- 1) Sobre os tributos não pagos ou não recolhidos nos prazos legais incidirão multa e juros de mora, nos termos do art. 61 da Lei nº 9.430, de 27 de dezembro de 1996, combinado com o art. 35 da Lei nº 8.212, de 24 de julho de 1991;
- 2) inclusão no Cadastro Informativo de Créditos não Quitados do Setor Público Federal (CADIN), impedindo operações de crédito com recursos públicos, a concessão de incentivos fiscais e financeiros e a celebração de convênios e similares que envolvam desembolso de recursos públicos e respectivos aditamentos (Lei nº 10.522, de 19 de julho de 2002);
- 3) encaminhamento ao Ministério Público Federal de Representação Fiscal para Fins Penais nos casos que, em tese, tenha ocorrido crime contra a ordem tributária ou contra a previdência social, por deixar de recolher, no prazo legal, valor de tributo ou de contribuição social, descontado ou cobrado, na qualidade de sujeito passivo de obrigação e que deveria recolher aos cofres públicos (Lei nº 8.137, de 27 de dezembro de 1990 e Código Penal).

No caso de falta de apresentação ou de apresentação de declaração com incorreções ou omissões, o contribuinte ficará sujeito às multas previstas no artigo 32-A da Lei nº 8.212, de 1991, e no art. 7º da Lei nº 10.426, de 24 de abril de 2002.

Não surtirão efeitos as retificações de informações prestadas na DCTFWeb que pretendam excluir ou reduzir débitos:

- enviados para inscrição em Dívida Ativa da União, sejam eles saldos a pagar ou valores apurados em procedimento de auditoria interna;
- incluídos em parcelamento deferido;
- que tenham sido objeto de declaração de compensação não passível de retificação ou cancelamento.

Também não surtirão efeitos as retificações de débitos de tributos em relação aos quais o sujeito passivo tenha sido objeto de procedimento fiscal e/ou nos casos em que a apresentação da declaração ocorra após o prazo decadencial.

Dados do Representante da Pessoa Jurídica


Nome	
CPF	
Telefone	-





Recibo de Entrega da DCTFWeb

DCTFWeb recebida via Internet pelo Agente Receptor SERPRO em	14/08/2024 20:48:02
Nº do recibo de entrega	0000050000256420448
DCTFWeb transmitida com assinatura de certificado digital por	09.145.367/0001-78












12.1.3	89048	SINAPI	(COMPOSIÇÃO REPRESENTATIVA) DO SERVIÇO DE EMBOÇO/MASSA ÚNICA, TRAÇO 1:2:8, PREPARO MECÂNICO, COM BETONEIRA DE 400L, EM PAREDES DE AMBIENTES INTERNOS, COM EXECUÇÃO DE TALISCAS, PARA EDIFICAÇÃO HABITACIONAL MULTIFAMILIAR (PRÉDIO). AF_11/2014	TOTAL	51,34	m²	
PAREDE							
Local			COMP. (m)	ALT. (m)	DESCONTO (m)	REPETIÇÃO	MEDIDO
WC MASTER			7,62	0,30	0,60		0,00
WC SOCIAL			7,80	0,30	0,60		0,00
WC SERVIÇO			5,48	0,30	0,60	6,00	8,78
LAVABO			5,90	0,30	0,60		0,00
COZINHA			12,88	0,30	1,50	6,00	20,48
LAVANDERIA			10,46	0,30	1,30	6,00	16,49
DESPENSA			3,10	0,30	0,00	6,00	5,58
WC MASC SALÃO DE FESTAS			5,61	0,30	0,60		0,00
WC FEM SALÃO DE FESTAS			5,63	0,30	0,60		0,00
HALL PIA SALÃO DE FESTAS			4,54	0,30	1,20		0,00
COZINHA DO SALÃO DE FESTAS			9,76	0,30	1,40		0,00
BANHEIRO ZELADOR			5,73	0,30	0,60		0,00
CAIXA D'ÁGUA			17,54	4,80	0,00		0,00
TOTAL							51,34
SALDO MEDIÇÃO ANTERIOR							556,67
FOTOS/FIGURAS					OBSERVAÇÕES		
					<p>MEDIDO IN LOCO, DESCRITO NA MEMORIA DE CÁLCULO ACIMA. ONDE TEM 6 REPETIÇÕES , COMPREENDE DO 12º ANDAR AO 15º</p>		
12.2.2	ADPT SEINFRA C4722	Próprio	IMPERMEABILIZAÇÃO À BASE DE ARGAMASSA POLIMÉRICA, RESINA TERMOPLÁSTICA E TELA DE POLIESTER MALHA 2X2MM	TOTAL	568,70	m²	
PAREDE							
Local			COMP. (m)	ALT. (m)	DESCONTO (m)	REPETIÇÃO	MEDIDO
WC MASTER			7,62	0,30	0,60		0,00
WC SOCIAL			7,80	0,30	0,60		0,00
WC SERVIÇO			5,48	0,30	0,60	20,00	29,28
LAVABO			5,90	0,30	0,60		0,00
COZINHA			12,88	0,30	1,50	20,00	68,28
LAVANDERIA			10,46	0,30	1,30	20,00	54,96
DESPENSA			3,10	0,30	0,00	20,00	18,60
WC MASC SALÃO DE FESTAS			5,61	0,30	0,60		0,00
WC FEM SALÃO DE FESTAS			5,63	0,30	0,60		0,00
HALL PIA SALÃO DE FESTAS			4,54	0,30	1,20		0,00
COZINHA DO SALÃO DE FESTAS			9,76	0,30	1,40		0,00
BANHEIRO ZELADOR			5,73	0,30	0,60		0,00
CAIXA D'ÁGUA			17,54	4,80	0,00		0,00
PISO							

8.5.14	ADPT SEINFRA C1239	Próprio	ENCHIMENTO DE RASGO C/ARGAMASSA DIAM.= 32 A 50mm (1 1/4" A 2")	TOTAL	35,00				
Local				ALTURA	Comp (m)	Repetição	MEDIDO		
WC MASTER				0,60	0,00	30,00	18,00	M	
WC SOCIAL				0,60	0,00	30,00	18,00		
WC SERVIÇO				0,60	0,00	30,00	18,00		
COZINHA				1,20	0,00	30,00	36,00		
LAVABO				0,60	0,00	30,00	18,00		
LAVANDERIA				1,15	0,00	30,00			
WC ZELADOR				0,60	0,00	1,00	0,60		
COZINHA SF				0,50	0,00	1,00			
WC SF MASC				0,00	0,00	1,00	0,00		
WC SF FEM				0,00	0,00	1,00	0,00		
PIA HALL SF				0,60	0,00	1,00	0,60		
TOTAL							144,20		
SALDO MEDIÇÃO ANTERIOR							35,00		
FOTOS/FIGURAS				OBSERVAÇÕES					
				SEM IMAGEM		MEDIDO IN COLO, DESCRITO NA MEMORIA DE CALCULO ACIMA, ESTE FOI REVISTO E TERÁ ACRÉSCIMO EM UM PRÓXIMO TERMO ADITIVO. SENDO MEDIDO SOMENTE OS LUGARES ONDE ESTAVA NO 1º TA			
12.1.2	87879	SINAPI	CHAPISCO APLICADO EM ALVENARIAS E ESTRUTURAS DE CONCRETO INTERNAS, COM COLHER DE PEDREIRO. ARGAMASSA TRAÇO 1:3 COM PREPARO EM BETONEIRA 400L. AF_06/2014	TOTAL	17,11	m²			
PAREDE									
Local				COMP. (m)	ALT. (m)	DESCONTO (m)	REPETIÇÃO	MEDIDO	
WC MASTER				7,62	0,30	0,60		0,00	m²
WC SOCIAL				7,80	0,30	0,60		0,00	
WC SERVIÇO				5,48	0,30	0,60	2,00	2,93	
LAVABO				5,90	0,30	0,60		0,00	
COZINHA				12,88	0,30	1,50	2,00	6,83	
LAVANDERIA				10,46	0,30	1,30	2,00	5,50	
DESPENSA				3,10	0,30	0,00	2,00	1,86	
WC MASC SALÃO DE FESTAS				5,61	0,30	0,60		0,00	
WC FEM SALÃO DE FESTAS				5,63	0,30	0,60		0,00	
HALL PIA SALÃO DE FESTAS				4,54	0,30	1,20		0,00	
COZINHA DO SALÃO DE FESTAS				9,76	0,30	1,40		0,00	
BANHEIRO ZELADOR				5,73	0,30	0,60		0,00	
CAIXA D'ÁGUA				17,54	4,80	0,00		0,00	
TOTAL							17,11		
SALDO MEDIÇÃO ANTERIOR							558,67		
FOTOS/FIGURAS				OBSERVAÇÕES					
				SEM IMAGEM		MEDIDO IN LOCO, DESCRITO NA MEMORIA DE CÁLCULO ACIMA. 2 REPETIÇÕES COMPREENDE AO APARTAMENTOS DE 15º ANDAR			






8.3.7				ADPT ORSE (9500) 3	Próprio	Registro pressão c/canopla cromada, 3/4", linha Link, Deca ou similar	TOTAL	15,00	
Local				QUANTIDADE	REPETIÇÃO	MEDIDO			
APARTAMENTOS				3,00	5,00	15,00			
PILOTIS				1,00		0,00			
							TOTAL	15,00	
							SALDO MEDIÇÃO ANTERIOR	90,00	
FOTOS/FIGURAS							OBSERVAÇÕES		
				SEM IMAGEM		SEM IMAGEM		MEDIDO PELA INSTALAÇÕES HIDROSSANITÁRIAS DO 12 ANDAR AO 15 ANDAR	
8.5.13				ADPT SEINFRA C1238	Próprio	ENCHIMENTO DE RASGO C/ARGAMASSA DIAM.= 15 A 25mm (1/2" A 1")	TOTAL	33,60	M
Local				ALTURA	Comp (m)	Repetição	MEDIDO		
WC MASTER				2,50	2,11		0,00		
WC SOCIAL				2,50	2,11		0,00		
WC SERVIÇO				2,50	1,36		0,00		
COZINHA				1,30	2,47		0,00		
LAVABO				2,50	1,25	5,00	18,75		
LAVANDERIA				1,30	1,67	5,00	14,85		
WC ZELADOR				2,50	1,30		0,00	M	
COZINHA SF				1,30	0,40		0,00		
WC SF MASC				2,50	1,80		0,00		
WC SF FEM				2,50	1,80		0,00		
PIA HALL SF				2,50	0,60		0,00		
							TOTAL	33,60	
							SALDO MEDIÇÃO ANTERIOR	724,30	
FOTOS/FIGURAS							OBSERVAÇÕES		
								MEDIDO IN LOCO, DESCRITO NA MEMORIA DE CALCULO ACIMA, DA LAVANDERIA E DO LAVABO. COMPREENDE OS APARTAMENTO DO 13º ANDAR AO 15º ANDAR	



8.2.1.47	ADPT SINAPI 96640	Próprio	CONECTOR MACHO, PPR, 25 X 3/4 , CLASSE PN 25, INSTALADO EM RAMAL OU SUB-RAMAL DE ÁGUA FORNECIMENTO E INSTALAÇÃO. AF_08/2022		TOTAL	157,00	UN
Local					QUANT.	REPETIÇÃO	MEDIDO
REGISTROS APARTAMENTOS					15,00	10,00	150,00
REGISTRO PILOTIS					7,00	1,00	7,00
					TOTAL	157,00	UN
					SALDO MEDIÇÃO ANTERIOR	158,00	
FOTOS/FIGURAS				OBSERVAÇÕES			
		SEM IMAGEM	SEM IMAGEM	MEDIDO PELA INSTALAÇÕES HIDROSSANITÁRIAS DO CHUVEIRO NOS BANHEIROS DO 10º ANDAR AO 15 ANDAR. OS CONECTOR MACHO SÃO INSTALADOS PARA RECEBER O REGISTRO DE PRESSÃO, REGISTRO DE GAVETA, TORNEIRAS,			
8.2.1.48	ADPT SINAPI 96641	Próprio	CONECTOR FÊMEA, PPR, 25 X 3/4 , CLASSE PN 25, INSTALADO EM RAMAL OU SUB-RAMAL DE ÁGUA FORNECIMENTO E INSTALAÇÃO. AF_08/2022		TOTAL	30,00	UN
Local					QUANT.	REPETIÇÃO	MEDIDO
CHUVEIROS APARTAMENTOS					3,00	10,00	30,00
					TOTAL	30,00	UN
					SALDO MEDIÇÃO ANTERIOR	30,00	
FOTOS/FIGURAS				OBSERVAÇÕES			
		SEM IMAGEM	SEM IMAGEM	MEDIDO PELA INSTALAÇÕES HIDROSSANITÁRIAS DO CHUVEIRO NOS BANHEIROS DO 10º ANDAR AO 15 ANDAR. OS CONECTOR FEMEA E MACHO SÃO INSTALADOS PARA RECEBER O REGISTRO DE PRESSÃO			
8.3.6	ADPT ORSE (9500) 2	Próprio	Registro gaveta c/canopla cromada, 3/4", linha Link, Deca ou similar		TOTAL	30,00	un
Local					QUANTIDADE	REPETIÇÃO	MEDIDO
APARTAMENTOS					6,00	5,00	30,00
PILOTIS					3,00		0,00
					TOTAL	30,00	un
					SALDO MEDIÇÃO ANTERIOR	184,00	
FOTOS/FIGURAS				OBSERVAÇÕES			
		SEM IMAGEM	SEM IMAGEM	MEDIDO PELA INSTALAÇÕES HIDROSSANITÁRIAS DO 12 ANDAR AO 15 ANDAR			


8.2.1.9	96644	SINAPI	TUBO, PPR, DN 25, CLASSE PN 20, INSTALADO EM RAMAL DE DISTRIBUIÇÃO DE ÁGUA FORNECIMENTO E INSTALAÇÃO. AF_06/2015	TOTAL	24,25		
Local				COMP. (m)	REPETIÇÃO	MEDIDO	
WC MASTER				9,00		0,00	
WC SOCIAL				9,00		0,00	
WC SERVIÇO				8,30		0,00	
LAVABO				3,85		0,00	
COZINHA				4,40		0,00	
LAVANDERIA				3,85		0,00	
RAMAL APARTAMENTO				13,40		0,00	
WC ZELADOR				8,30	1,00	8,30	
COZINHA SF				4,40	1,00	4,40	
WC MASC SF				3,85	1,00	3,85	
WC FEM SF				3,85	1,00	3,85	
HALL BANHEIROS SF				3,85	1,00	3,85	
					TOTAL	24,25	
					SALDO MEDIÇÃO ANTERIOR	229,80	
FOTOS/FIGURAS				OBSERVAÇÕES			
		SEM IMAGEM	SEM IMAGEM	MEDIDO POR METRO LINEAR INSTALADO, CONFORME MEMÓRIA ACIMA			
8.2.1.10	91785	SINAPI	(COMPOSIÇÃO REPRESENTATIVA) DO SERVIÇO DE INSTALAÇÃO DE TUBOS DE PVC, SOLDÁVEL, ÁGUA FRIA, DN 25 MM (INSTALADO EM RAMAL, SUB-RAMAL, RAMAL DE DISTRIBUIÇÃO OU PRUMADA), INCLUSIVE CONEXÕES, CORTES E FIXAÇÕES, PARA PRÉDIOS. AF_10/2015	TOTAL	506,96	M	
Local				COMP. (m)	REPETIÇÃO	MEDIDO	
WC MASTER				9,00	12,00	108,00	
WC SOCIAL				9,00	12,00	108,00	
WC SERVIÇO				8,30	12,00	99,60	
LAVABO				3,85	12,00	46,20	
COZINHA				4,40	12,00	52,80	
LAVANDERIA				3,85	12,00	46,20	
RAMAL APARTAMENTO				13,40	12,00	160,80	
					TOTAL	621,60	
					SALDO MEDIÇÃO ANTERIOR	506,96	
FOTOS/FIGURAS				OBSERVAÇÕES			
		SEM IMAGEM	SEM IMAGEM	MEDIDO POR METRO LINEAR INSTALADO, CONFORME MEMÓRIA ACIMA. DO 09 ANDAR AO 15 ANDAR			



6.1.5	SRO02	Próprio	Tarifa de esgoto				TOTAL	17,82	
Local				CUSTO	VLR REGISTRADO	QUANTIDADE	REPETIÇÃO	MEDIDO	
MEDIÇÃO PRÓPRIA MÊS 08				9,41	167,64	17,82	1,00	17,82	
				9,41		0,00	1,00	0,00	
TOTAL								17,82	
							SALDO EM CONTRATO	124,70	
FOTOS/FIGURAS						OBSERVAÇÕES			
						MEDIDO CONFORME A TARIFA MINIMA DE AGUA/ESGOTO FORNECIDO PELA CAGECE.			
6.1.13	SRO02	Próprio	TARIFA DE ÁGUA				TOTAL	20,18	MES
Local				MÊS ANT.	CUSTO	VLR REGISTRADO	QUANTIDADE	REPETIÇÃO	MEDIDO
MEDIÇÃO PRÓPRIA MÊS 08					9,41	189,90	20,18	1,00	20,18
								0,00	
TOTAL								20,18	
							SALDO EM CONTRATO	229,96	
FOTOS/FIGURAS						OBSERVAÇÕES			
						MEDIDO CONFORME A TARIFA MINIMA DE AGUA/ESGOTO FORNECIDO PELA CAGECE. NO ENTANTO, NÃO TINHA MAIS SALDO DE QUANTITATIVO NO CONTRATO E APÓS ADITIVO SERÁ MEDIDO O RESTANTE.			
8.2.1.8	ADPT SEINFRA C2626	Próprio	TUBO PVC SOLD. MARROM INCL.CONEXÕES D= 32mm(1")				TOTAL	221,80	M
Local				COMP. (m)		REPETIÇÃO	MEDIDO		
RAMAL APARTAMENTO				19,00		12,00	228,00		
CAIXA D'ÁGUA				6,00			0,00		
TOTAL							228,00		
							SALDO MEDIÇÃO ANTERIOR	221,80	
FOTOS/FIGURAS						OBSERVAÇÕES			
			SEM IMAGEM			MEDIDO PELO COMPRIMENTO EXECUTADO DAS INSTALAÇÕES HIDROSSANITÁRIAS , CONFORME MEMÓRIA ACIMA. OS APARTAMENTO CONTEMPLADOS SÃO 09º ANDAR AO 15º ANDAR			



5.2.4	99814	SINAPI	LIMPEZA DE SUPERFÍCIE COM JATO DE ALTA PRESSÃO. AF_04/2019	TOTAL	82,59		
Local				Área de piso	Repetição	MEDIDO	
CONTRA PISO WC MASTER				3,22	10,00	32,16	
CONTRA PISO WC SOCIAL				3,41	10,00	34,06	
CONTRA PISO LAVABO				1,64	10,00	16,37	
CONTRA PISO WC SERVIÇO				1,92		0,00	
CONTRA PISO COZINHA				9,93		0,00	
CONTRA PISO LAVANDERIA				5,96		0,00	
CONTRA PISO DESPENSA				1,10		0,00	
CONTRA PISO WC MASC SF				1,83		0,00	
CONTRA PISO WC FEM SF				1,74		0,00	
CONTRA PISO HALL PIA SF				2,37		0,00	
CONTRA PISO COZINHA SF				5,86		0,00	
CONTRA PISO WC ZELADOR				2,02		0,00	
TOTAL						82,59	
						SALDO EM CONTRATO	179,01

FOTOS/FIGURAS			OBSERVAÇÕES
	SEM IMAGEM	SEM IMAGEM	MEDIDO PELAS ÁREAS EXECUTADAS DE CONTRAPISO, CONFORME MEMÓRIA ACIMA. OS APARTAMENTO CONTEMPLADOS SÃO 10º ANDAR AO 15º ANDAR

6	CANTEIRO DE OBRAS						
6.1	DIVERSOS						
6.1.3	SRO01	Próprio	CONSUMO DE ENERGIA	TOTAL	663,09	kWh	
Local				CUSTO	REGISTRADO	QUANTIDADE	REPETIÇÃO
MEDIÇÃO PRÓPRIA MÊS 08				0,88	325,59	369,99	1,00
MEDIÇÃO PRÉDIO				0,88	257,93	293,10	1,00
TOTAL							663,09
						SALDO EM CONTRATO	5641,42

FOTOS/FIGURAS			OBSERVAÇÕES
	SEM IMAGEM		MEDIDO CONFORME FATURA DE ENERGIA FORNECIDO PELA ENEL, SEGUE A FATURA DO MÊS DE AGOSTO. SEGUE O COMPROVANTE DE PAGAMENTO DA ENERGIA DO CONDOMÍNIO REFERENTE AOS MESES DE MAIO, JUNHO, JULHO E AGOSTO



	DESTACAMENTO DO SERVIÇO REGIONAL DE OBRAS DA 10ª REGIÃO MILITAR (1º GRUPAMENTO DE ENGENHARIA)		
	TERMO DE CONTRATO Nº 01/2023 - 1º GPT E (1º GRUPAMENTO DE ENGENHARIA)		
	OBRA: EXECUÇÃO DE OBRA DE REFORMA DAS INSTALAÇÕES HIDROSSANITÁRIAS DO EDIFÍCIO VILAGRAN CABRITA	CONTRATADA: G2 CONSTRUÇÃO E MANUTENÇÃO INDUSTRIAL LTDA.	
	RM: 10ªRM	CONTRATADA: 09.145.367/0001-78	
	OM BENEFICIADA: 1º GPT E	DATA DA MEDIÇÃO: 02/09/2024	
	LOCAL: FORTALEZA-CE	MEDIÇÃO: 15ª Medição	
BDI: 20,16%	AREA:		
MEMÓRIA DE MEDIÇÃO - EXECUÇÃO DE OBRA DE REFORMA DAS INSTALAÇÕES HIDROSSANITÁRIAS DO EDIFÍCIO VILAGRAN CABRITA (OPUS:201110000045 e 201910000045)			

2 SERVIÇOS AUXILIARES E ADMINISTRATIVOS											
2.1		PESSOAL									
2.1.1	90777	SINAPI	ENGENHEIRO CIVIL DE OBRA JUNIOR COM ENCARGOS COMPLEMENTARES					TOTAL	43,65	H	
Local							PREVISTO	% EXECUTADA	APROVADO	MEDIDO	H
SERVIÇOS							1.144,00	3,82%	43,65	43,65	H
FOTOS/FIGURAS							OBSERVAÇÕES				
SEM IMAGEM			SEM IMAGEM			SEM IMAGEM		O CÁLCULO PROPORCIONAL LEVOU EM CONSIDERAÇÃO A FRAÇÃO ENTRE OS SERVIÇOS ORÇADOS E OS SERVIÇOS EXECUTADOS, COMPOSTOS PELOS ITENS (1, 4, 7, 8, 9, 10, 11, 12, 13, 14, 15, 16 E 17, QUE SÃO ITENS RELATIVOS A EXECUÇÃO DOS SERVIÇOS)			
2.1.2	90776	SINAPI	ENCARREGADO GERAL COM ENCARGOS COMPLEMENTARES					TOTAL	87,30	H	
Local							PREVISTO	% EXECUTADA	APROVADO	MEDIDO	H
SERVIÇOS							2.288,00	3,82%	87,30	87,30	H
FOTOS/FIGURAS							OBSERVAÇÕES				
SEM IMAGEM			SEM IMAGEM			SEM IMAGEM		O CÁLCULO PROPORCIONAL LEVOU EM CONSIDERAÇÃO A FRAÇÃO ENTRE OS SERVIÇOS ORÇADOS E OS SERVIÇOS EXECUTADOS, COMPOSTOS PELOS ITENS (1, 4, 7, 8, 9, 10, 11, 12, 13, 14, 15, 16 E 17, QUE SÃO ITENS RELATIVOS A EXECUÇÃO DOS SERVIÇOS)			
2.1.3	90766	SINAPI	ALMOXARIFE COM ENCARGOS COMPLEMENTARES					TOTAL	87,30	H	
Local							PREVISTO	% EXECUTADA	APROVADO	MEDIDO	H
SERVIÇOS							2.288,00	3,82%	87,30	87,30	H
FOTOS/FIGURAS							OBSERVAÇÕES				
SEM IMAGEM			SEM IMAGEM			SEM IMAGEM		O CÁLCULO PROPORCIONAL LEVOU EM CONSIDERAÇÃO A FRAÇÃO ENTRE OS SERVIÇOS ORÇADOS E OS SERVIÇOS EXECUTADOS, COMPOSTOS PELOS ITENS (1, 4, 7, 8, 9, 10, 11, 12, 13, 14, 15, 16 E 17, QUE SÃO ITENS RELATIVOS A EXECUÇÃO DOS SERVIÇOS)			



Item	Código	Banco	Descrição	Unid	Quant. Original	Quant. 1ª Adit.	Quant. Total.	Custo Unit [RS]		Custo Unit. Total [RS]	Custo Total Atual s/ BDI[RS]	14ª Medição			SALDO		
								M.O.	MAT.			%	Quant	Valor[RS]	%	Quant	Valor[RS]
FORRO																	
14.4			FORRO EM PLACAS DE GESSO, PARA AMBIENTES RESIDENCIAIS. AF 05/2017 P	m²	738,96	0,00	738,96	26,32	12,23	38,55	28.486,90	0,00%	0,00	0,00	100,00%	738,96	28.486,90
14.4.1	96109	SINAPI	FORRO EM PLACAS DE GESSO, PARA AMBIENTES RESIDENCIAIS. AF 05/2017 P	m²	738,96	0,00	738,96	26,32	12,23	38,55	28.486,90	0,00%	0,00	0,00	100,00%	738,96	28.486,90
14.4.2	96111	SINAPI	FORRO EM RÉGUAS DE PVC, FRISADO, PARA AMBIENTES RESIDENCIAIS, INCLUSIVE ESTRUTURA DE FIXAÇÃO. AF 05/2017 P	m²	312,08	0,00	312,08	10,42	48,50	58,92	18.387,75	0,00%	0,00	0,00	100,00%	312,08	18.387,75
PISOS, SOLEIRAS E RODAPÉS																	
REVESTIMENTO CERÂMICO																	
15			REVESTIMENTO CERÂMICO PARA PISO COM PLACAS TIPO ESMALTADA EXTRA DE DIMENSÕES ATÉ 45X45 CM APLICADA EM AMBIENTES DE ÁREA MENOR QUE 5 M2. AF_06/2014	m²	151,23	0,00	151,23	20,08	46,51	66,59	10.070,40	1,45%	2,20	146,49	98,55%	149,03	9.923,90
15.1			REVESTIMENTO CERÂMICO PARA PISO COM PLACAS TIPO ESMALTADA EXTRA DE DIMENSÕES ATÉ 45X45 CM APLICADA EM AMBIENTES DE ÁREA MENOR QUE 5 M2. AF_06/2014	m²	151,23	0,00	151,23	20,08	46,51	66,59	10.070,40	1,45%	2,20	146,49	98,55%	149,03	9.923,90
15.1.1	ADPT 2 SINAPI 87246	Próprio	REVESTIMENTO CERÂMICO PARA PISO COM PLACAS TIPO ESMALTADA EXTRA DE DIMENSÕES ATÉ 45X45 CM APLICADA EM AMBIENTES DE ÁREA MENOR QUE 5 M2. AF_06/2014	m²	151,23	0,00	151,23	20,08	46,51	66,59	10.070,40	1,45%	2,20	146,49	98,55%	149,03	9.923,90
15.1.2	ADPT SINAPI 87247	Próprio	REVESTIMENTO CERÂMICO PARA PISO COM PLACAS TIPO ESMALTADA EXTRA DE DIMENSÕES ATÉ 45X45 CM APLICADA EM AMBIENTES DE ÁREA ENTRE 5 M2 E 10 M2. AF_06/2014	m²	495,23	0,00	495,23	13,94	45,79	59,73	29.580,08	19,26%	95,36	5.695,85	80,74%	399,87	23.884,23
15.1.3	ADPT SINAPI 87246	Próprio	REVESTIMENTO CERÂMICO PARA PISO COM PLACAS TIPO ESMALTADA EXTRA DE DIMENSÕES ATÉ 45X45 CM APLICADA EM AMBIENTES DE ÁREA MENOR QUE 5 M2. AF_06/2014 - COLADA COM AC III	m²	160,85	150,26	311,11	20,08	50,89	70,97	22.079,47	1,24%	3,85	273,23	98,76%	307,26	21.806,24
SOLEIRAS E FILETES																	
15.2			SOLEIRA EM GRANITO, LARGURA 5 CM, ESPESSURA 2,0 CM. AF_09/2020	M	205,80	0,00	205,80	17,85	26,51	44,36	9.129,28	0,00%	0,00	0,00	100,00%	205,80	9.129,28
15.2.1	ADPT SINAPI 98689	Próprio	SOLEIRA EM GRANITO, LARGURA 5 CM, ESPESSURA 2,0 CM. AF_09/2020	M	205,80	0,00	205,80	17,85	26,51	44,36	9.129,28	0,00%	0,00	0,00	100,00%	205,80	9.129,28
15.2.2	98689	SINAPI	SOLEIRA EM GRANITO, LARGURA 15 CM, ESPESSURA 2,0 CM. AF_09/2020	M	26,40	105,21	131,61	17,85	73,66	91,51	12.043,63	0,00%	0,00	0,00	100,00%	131,61	12.043,63
PINTURA																	
PAREDE																	
16			APLICAÇÃO DE FUNDO SELADOR ACRÍLICO EM PAREDES, UMA DEMÃO. AF 06/2014	m²	813,24	-813,24	0,00	1,23	1,07	2,30	0,00	0,00%	0,00	0,00	0,00%	0,00	0,00
16.1.1	88485	SINAPI	APLICAÇÃO DE FUNDO SELADOR ACRÍLICO EM PAREDES, UMA DEMÃO. AF 06/2014	m²	813,24	-813,24	0,00	1,23	1,07	2,30	0,00	0,00%	0,00	0,00	0,00%	0,00	0,00
16.1.2	96130	SINAPI	APLICAÇÃO MANUAL DE MASSA ACRÍLICA EM PAREDES EXTERNAS DE CASAS, UMA DEMÃO. AF 05/2017	m²	243,97	-243,97	0,00	12,70	3,72	16,42	0,00	0,00%	0,00	0,00	0,00%	0,00	0,00
16.1.3	88489	SINAPI	APLICAÇÃO MANUAL DE PINTURA COM TINTA LÁTEX ACRÍLICA EM PAREDES, DUAS DEMÃOS. AF 06/2014	m²	813,24	-813,24	0,00	5,93	6,62	12,55	0,00	0,00%	0,00	0,00	0,00%	0,00	0,00
TETO																	
16.2			APLICAÇÃO DE FUNDO SELADOR ACRÍLICO EM TETO, UMA DEMÃO. AF 06/2014	m²	1.854,06	-1.854,06	0,00	1,61	1,07	2,68	0,00	0,00%	0,00	0,00	0,00%	0,00	0,00
16.2.1	88484	SINAPI	APLICAÇÃO DE FUNDO SELADOR ACRÍLICO EM TETO, UMA DEMÃO. AF 06/2014	m²	1.854,06	-1.854,06	0,00	1,61	1,07	2,68	0,00	0,00%	0,00	0,00	0,00%	0,00	0,00
16.2.2	88494	SINAPI	APLICAÇÃO E LIXAMENTO DE MASSA LÁTEX EM TETO, UMA DEMÃO. AF 06/2014	m²	517,40	-517,40	0,00	15,98	2,08	18,06	0,00	0,00%	0,00	0,00	0,00%	0,00	0,00
16.2.3	88488	SINAPI	APLICAÇÃO MANUAL DE PINTURA COM TINTA LÁTEX ACRÍLICA EM TETO, DUAS DEMÃOS. AF 06/2014	m²	1.854,06	-1.854,06	0,00	7,71	6,62	14,33	0,00	0,00%	0,00	0,00	0,00%	0,00	0,00
MADEIRA																	
16.3			APLICAÇÃO MASSA ALQUÍDICA PARA MADEIRA, PARA PINTURA COM TINTA DE ACABAMENTO (PIGMENTADA). AF 01/2021	m²	480,38	0,00	480,38	9,24	5,59	14,83	7.124,03	0,00%	0,00	0,00	100,00%	480,38	7.124,03
16.3.1	102200	SINAPI	APLICAÇÃO MASSA ALQUÍDICA PARA MADEIRA, PARA PINTURA COM TINTA DE ACABAMENTO (PIGMENTADA). AF 01/2021	m²	480,38	0,00	480,38	9,24	5,59	14,83	7.124,03	0,00%	0,00	0,00	100,00%	480,38	7.124,03
16.3.2	102197	SINAPI	PINTURA FUNDO NIVELADOR ALQUÍDICO BRANCO EM MADEIRA. AF 01/2021	m²	362,25	0,00	362,25	7,05	10,33	17,38	6.295,90	0,00%	0,00	0,00	100,00%	362,25	6.295,90
16.3.3	102217	SINAPI	PINTURA TINTA DE ACABAMENTO (PIGMENTADA) A ÓLEO EM MADEIRA, 2 DEMÃOS. AF 01/2021	m²	722,93	0,00	722,93	9,57	5,09	14,66	10.598,15	0,00%	0,00	0,00	100,00%	722,93	10.598,15
CERÂMICA PARA MANUTENÇÃO - SAPNR																	
17			REVESTIMENTO EM CERÂMICA ESMALTADA EXTRA, PEI MAIOR OU IGUAL 4, FORMATO MAIOR A 2025 CM2	m²	145,80	0,00	145,80	0,00	35,90	35,90	5.234,22	0,00%	0,00	0,00	100,00%	145,80	5.234,22
17.1	00010515	SINAPI	REVESTIMENTO EM CERÂMICA ESMALTADA EXTRA, PEI MAIOR OU IGUAL 4, FORMATO MAIOR A 2025 CM2	m²	145,80	0,00	145,80	0,00	35,90	35,90	5.234,22	0,00%	0,00	0,00	100,00%	145,80	5.234,22
CUSTO TOTAL DA OBRA - (RS)											2.647.311,97	TOTAL S/ BDI		94.117,55	SALDO S/ BDI		1.538.212,91
BONIFICAÇÃO E DESPESAS - (BDI)¹											20,16%	VALOR BDI		18.975,10	VALOR BDI		310.120,06
ARREDONDAMENTO DO 1º JTA											-10,84	ARRED. DO 1º JTA			ARRED. DO 1º JTA		0,00
DESCONTOS COMPLEMENTARES											-36.543,61	DESCONTOS COMP.			DESCONTOS COMP.		-3.543,61
PREÇO TOTAL DA OBRA - (RS)											3.247.568,64	11ª Med/Valor GLOBAL(%)		3,48%	% SALDO		56,81%
TOTAL C/ BDI												TOTAL C/ BDI		113.092,65	SALDO C/ BDI		1.844.789,36

Documento assinado digitalmente

Documento assinado digitalmente

Documento assinado digitalmente

Documento assinado digitalmente



ADJUNTO DO DEST. 3007/20
FISCAL TÉCNICO - RNP 191604373-9

CHEFE DO DEST. 3007/20
RNP 220667719-9

RNP 2007468166

Item	Código	Banco	Descrição	Unid	Quant. Original	Quant. 1ª Adit.	Quant. Total.	Custo Unit [R\$]		Custo Unit. Total [R\$]	Custo Total Atual +/- BD[R\$]	14ª Medição			SALDO		
								M.O.	MAT.			%	Quant	Valor[R\$]	%	Quant	Valor[R\$]
12.1.2	87879	SINAPI	CHAPISCO APLICADO EM ALVENARIAS E ESTRUTURAS DE CONCRETO INTERNAS, COM COLHER DE PEDREIRO. ARGAMASSA TRAÇO 1:3 COM PREPARO EM BETONEIRA 400L. AF_06/2014	m²	486,81	155,42	642,23	1,81	1,92	3,73	2.395,51	2,66%	17,11	63,82	84,01%	539,56	2.012,55
12.1.3	89048	SINAPI	(COMPOSIÇÃO REPRESENTATIVA) DO SERVIÇO DE EMBOÇO/MASSA ÚNICA, TRAÇO 1:2:8, PREPARO MECÂNICO, COM BETONEIRA DE 400L, EM PAREDES DE AMBIENTES INTERNOS, COM EXECUÇÃO DE TALUSCAS, PARA EDIFICAÇÃO HABITACIONAL MULTIFAMILIAR (PRÉDIO). AF_11/2014	m²	429,57	212,66	642,23	0,00	33,53	33,53	21.533,97	7,99%	51,34	1.721,43	78,68%	505,33	16.943,71
12.1.4	94779	SINAPI	(COMPOSIÇÃO REPRESENTATIVA) DO SERVIÇO DE CONTRAPISO EM ARGAMASSA TRAÇO 1:4 (CIM E AREIA), EM BETONEIRA 400 L, ESPESSURA 3 CM ÁREAS SECAS E 3 CM ÁREAS MOLHADAS, PARA EDIFICAÇÃO HABITACIONAL MULTIFAMILIAR (PRÉDIO). AF_11/2014	m²	0,00	829,11	829,11	10,76	29,29	40,05	33.205,85	0,00%	0,00	0,00	31,55%	261,60	10.477,08
12.1.5	ADAPT CPOS/CDHU 11.18.220	Próprio	Enchimento de nichos com poliestireno expandido do tipo EPS-5F	m³	0,00	8,29	8,29	14,79	1.270,12	1.284,91	10.651,90	0,00%	0,00	0,00	100,00%	8,29	10.651,90
12.1.6	ADAPT SEINFRA C1235	Próprio	EMULSÃO DE RESINAS ACRÍLICAS EM CONCRETO - 2 DEMÃOS	m²	0,00	829,11	829,11	29,11	6,44	35,55	29.474,86	0,00%	0,00	0,00	31,55%	261,60	9.299,88
12.2			IMPERMEABILIZAÇÃO								88.409,25	26,81%		23.703,41	60,37%		53.374,71
12.2.1	ADPT SINAPI (98546)	Próprio	IMPERMEABILIZAÇÃO DE SUPERFÍCIE COM MANTA ASFÁLTICA, UMA CAMADA, INCLUSIVE APLICAÇÃO DE PRIMER ASFÁLTICO E ASFALTO OXIDADO (3 KG/M²), E=4MM, TIPO III B PP. AF_06/2018	m²	183,18	0,00	183,18	26,57	134,58	161,15	29.519,45	0,00%	0,00	0,00	100,00%	183,18	29.519,45
12.2.2	ADPT SEINFRA C4722	Próprio	IMPERMEABILIZAÇÃO À BASE DE ARGAMASSA POLIMÉRICA, RESINA TERMOPLÁSTICA E TELA DE POLIESTER MALHA 2X2MM	m²	1.388,95	0,00	1.388,95	10,09	31,59	41,68	57.891,43	40,94%	568,70	23.703,41	39,48%	548,39	22.856,89
12.2.3	98555	SINAPI	IMPERMEABILIZAÇÃO DE SUPERFÍCIE COM ARGAMASSA POLIMÉRICA / MEMBRANA ACRÍLICA, 3 DEMÃOS. AF_06/2018	m²	36,16	0,00	36,16	14,91	12,70	27,61	998,37	0,00%	0,00	0,00	100,00%	36,16	998,37
12.3			PROTEÇÃO MECÂNICA								29.469,59	13,64%		4.019,68	52,96%		15.609,48
12.3.1	98563	SINAPI	PROTEÇÃO MECÂNICA DE SUPERFÍCIE HORIZONTAL COM ARGAMASSA DE CIMENTO E AREIA, TRAÇO 1:3, E=2CM. AF_06/2018	m²	243,52	0,00	243,52	11,66	20,16	31,82	7.748,80	22,32%	54,35	1.729,41	0,00%	0,00	0,00
12.3.2	98564	SINAPI	PROTEÇÃO MECÂNICA DE SUPERFÍCIE VERTICAL COM ARGAMASSA DE CIMENTO E AREIA, TRAÇO 1:3, E=2CM. AF_06/2018	m²	486,81	0,00	486,81	12,98	31,63	44,61	21.716,59	10,55%	51,34	2.290,27	71,88%	349,91	15.609,48
13			ESQUADRIAS, FERRAGENS E VIDROS								272.816,03	0,00%		0,00	100,00%		272.816,03
13.1			ESQUADRIA DE MADEIRA								192.089,91	0,00%		0,00	100,00%		192.089,91
13.1.1	90841	SINAPI	KIT DE PORTA DE MADEIRA PARA PINTURA, SEMI-OCA (LEVE OU MÉDIA), PADRÃO MÉDIO, 60X210CM, ESPESSURA DE 3,5CM, ITENS INCLUSOS: DOBRADIÇAS, MONTAGEM E INSTALAÇÃO DO BATENTE, FECHADURA COM EXECUÇÃO DO FURO - FORNECIMENTO E INSTALAÇÃO. AF_12/2019	UN	110,00	0,00	110,00	0,00	912,61	912,61	100.387,10	0,00%	0,00	0,00	100,00%	110,00	100.387,10
13.1.2	90842	SINAPI	KIT DE PORTA DE MADEIRA PARA PINTURA, SEMI-OCA (LEVE OU MÉDIA), PADRÃO MÉDIO, 70X210CM, ESPESSURA DE 3,5CM, ITENS INCLUSOS: DOBRADIÇAS, MONTAGEM E INSTALAÇÃO DO BATENTE, FECHADURA COM EXECUÇÃO DO FURO - FORNECIMENTO E INSTALAÇÃO. AF_12/2019	UN	10,00	0,00	10,00	0,00	920,54	920,54	9.205,40	0,00%	0,00	0,00	100,00%	10,00	9.205,40
13.1.3	90843	SINAPI	KIT DE PORTA DE MADEIRA PARA PINTURA, SEMI-OCA (LEVE OU MÉDIA), PADRÃO MÉDIO, 80X210CM, ESPESSURA DE 3,5CM, ITENS INCLUSOS: DOBRADIÇAS, MONTAGEM E INSTALAÇÃO DO BATENTE, FECHADURA COM EXECUÇÃO DO FURO - FORNECIMENTO E INSTALAÇÃO. AF_12/2019	UN	10,00	23,00	33,00	0,00	963,20	963,20	31.785,60	0,00%	0,00	0,00	100,00%	33,00	31.785,60
13.1.4	C3873	SEINFRA	GRELHA DE INSULAMENTO/RETORNO, EM ALUMÍNIO ATÉ 0,25 M2 (FORNECIMENTO E MONTAGEM)	UN	30,00	0,00	30,00	0,00	121,42	121,42	3.642,60	0,00%	0,00	0,00	100,00%	30,00	3.642,60
13.1.5	ADPT SEINFRA C2031	Próprio	PRENDEDOR METÁLICO PARA PORTA	UN	60,00	34,00	94,00	7,71	32,11	39,82	3.743,08	0,00%	0,00	0,00	100,00%	94,00	3.743,08
13.1.6	90831	SINAPI	FECHADURA DE EMBUTIR PARA PORTA DE BANHEIRO, COMPLETA, ACABAMENTO PADRÃO MÉDIO, INCLUSO EXECUÇÃO DE FURO - FORNECIMENTO E INSTALAÇÃO. AF_12/2019	UN	60,00	63,00	123,00	24,60	110,85	135,45	16.660,35	0,00%	0,00	0,00	100,00%	123,00	16.660,35
13.1.7	90830	SINAPI	FECHADURA DE EMBUTIR COM CILINDRO, EXTERNA, COMPLETA, ACABAMENTO PADRÃO MÉDIO, INCLUSO EXECUÇÃO DE FURO - FORNECIMENTO E INSTALAÇÃO. AF_12/2019	UN	40,00	23,00	63,00	32,13	122,33	154,46	9.730,98	0,00%	0,00	0,00	100,00%	63,00	9.730,98
13.1.8	100659	SINAPI	ALIZAR DE 5X1,5CM PARA PORTA FIXADO COM PREGOS, PADRÃO MÉDIO - FORNECIMENTO E INSTALAÇÃO. AF_12/2019	M	486,00	1.204,00	1.690,00	2,17	7,85	10,02	16.933,80	0,00%	0,00	0,00	100,00%	1.690,00	16.933,80
13.1.9	ADPT SINAPI 90820	Próprio	REINSTALAÇÃO DE PORTA DE MADEIRA COM REAPROVEITAMENTO	UN	60,00	-60,00	0,00	41,11	0,00	41,11	0,00	0,00%	0,00	0,00	0,00%	0,00	0,00
13.2			ESQUADRIA DE ALUMÍNIO E/OU VIDRO								50.000,22	0,00%		0,00	100,00%		50.000,22
13.2.1	023422	SBC	REVISAO E RECUPERACAO DE CAIXILHOS FIXOS PARA VIDRO	m²	165,63	-165,63	0,00	69,12	158,36	227,48	0,00	0,00%	0,00	0,00	0,00%	0,00	0,00
13.2.2	ADAP SBC (150161)	Próprio	VIDRO TEMPERADO INCOLOR 8mm PARA BOX COM FERRAGEM DE FIXACAO	m²	131,10	0,00	131,10	47,53	333,86	381,39	50.000,22	0,00%	0,00	0,00	100,00%	131,10	50.000,22
13.3			PECAS DE APOIO								30.726,90	0,00%		0,00	100,00%		30.726,90
13.3.1	100867	SINAPI	BARRA DE APOIO RETA, EM ACO INOX POLIDO, COMPRIMENTO 70 CM, FIXADA NA PAREDE - FORNECIMENTO E INSTALAÇÃO. AF_01/2020	UN	90,00	0,00	90,00	27,79	313,62	341,41	30.726,90	0,00%	0,00	0,00	100,00%	90,00	30.726,90
14			REVESTIMENTOS E TRATAMENTOS SUPERFICIAIS								440.059,14	2,42%		10.627,72	84,33%		371.117,48
14.1			CHAPISCO								5.935,51	0,00%		0,00	0,00%		0,00
14.1.1	87878	SINAPI	CHAPISCO APLICADO EM ALVENARIAS E ESTRUTURAS DE CONCRETO INTERNAS, COM COLHER DE PEDREIRO. ARGAMASSA TRAÇO 1:3 COM PREPARO MANUAL. AF_06/2014	m²	1.216,67	199,92	1.416,59	1,81	2,38	4,19	5.935,51	0,00%	0,00	0,00	0,00%	0,00	0,00
14.2			MASSA ÚNICA								55.123,51	0,00%		0,00	4,98%		2.745,09
14.2.1	89048	SINAPI	(COMPOSIÇÃO REPRESENTATIVA) DO SERVIÇO DE EMBOÇO/MASSA ÚNICA, TRAÇO 1:2:8, PREPARO MECÂNICO, COM BETONEIRA DE 400L, EM PAREDES DE AMBIENTES INTERNOS, COM EXECUÇÃO DE TALUSCAS, PARA EDIFICAÇÃO HABITACIONAL MULTIFAMILIAR (PRÉDIO). AF_11/2014	m²	1.216,67	199,92	1.416,59	0,00	33,53	33,53	47.498,26	0,00%	0,00	0,00	0,00%	0,00	0,00
14.2.2	ADAPT SBC 090307	Próprio	ALVENARIA TIJOLO MACICO EM ESPELHO-CAL/CIM/AREIA 1:1:15	m²	0,00	56,25	56,25	69,39	66,17	135,56	7.625,25	0,00%	0,00	0,00	36,00%	20,25	2.745,09
14.3			REVESTIMENTO CERÂMICO								332.125,47	3,20%		10.627,72	96,80%		321.497,74
14.3.1	ADPT 2 SINAPI (87273)	Próprio	REVESTIMENTO CERÂMICO PARA PAREDES INTERNAS COM PLACAS TIPO ESMALTADA EXTRA DE DIMENSÕES ATÉ 45X45 CM APLICADAS EM AMBIENTES DE ÁREA MAIOR QUE 5 M² NA ALTURA INTEIRA DAS PAREDES. AF_06/2014	m²	2.649,75	1.116,04	3.765,79	22,34	48,19	70,53	265.601,16	3,20%	120,58	8.504,50	96,80%	3.645,21	257.096,66
14.3.2	ADPT SINAPI (87273)	Próprio	REVESTIMENTO CERÂMICO PARA PAREDES INTERNAS COM PLACAS TIPO ESMALTADA EXTRA DE DIMENSÕES ATÉ 45X45 CM APLICADAS EM AMBIENTES DE ÁREA MAIOR QUE 5 M² NA ALTURA INTEIRA DAS PAREDES. AF_06/2014 (REVESTIMENTO DE SHAFTS - ARGAMASSA COLA AC-III)	m²	195,35	45,22	240,57	22,34	53,71	76,05	18.295,34	2,35%	5,75	437,28	97,61%	234,82	17.858,06
14.3.3	ADPT SEINFRA C0674	Próprio	CANTONEIRA DE ALUMÍNIO P/ AZULEIOS	M	1.933,80	0,00	1.933,80	21,61	3,33	24,94	48.228,97	3,50%	67,60	1.685,94	96,50%	1.866,20	46.543,02

Item	Código	Banco	Descrição	Unid	Quant. Original	Quant. 1ª Adit.	Quant. Total.	Custo Unit [R\$]		Custo Unit. Total [R\$]	Custo Total Atual s/ BD[R\$]	14ª Medição			SALDO		
								M.O.	MAT.			%	Quant	Valor(R\$)	%	Quant	Valor(R\$)
8.5.8	90441	SINAPI	FURO EM CONCRETO PARA DIÂMETROS MAIORES QUE 75 MM. AF 05/2015	un	240,00	327,00	567,00	118,07	0,00	118,07	66.945,69	0,00%	0,00	0,00	0,00%	0,00	0,00
8.5.9	97628	SINAPI	DEMOLIÇÃO DE LAJES, DE FORMA MANUAL, SEM REAPROVEITAMENTO. AF 12/2017	m³	0,12	-0,02	0,10	232,10	0,00	232,10	22,28	0,00%	0,00	0,00	100,00%	0,10	22,28
8.5.10	ADPT SEINFRA C1908	Próprio	PINTURA EXTERNA DE RUFOS, CALHAS E CONDUTORES C/ESMALTE SINTÉTICO	M	230,00	0,00	230,00	13,66	3,71	17,37	3.995,10	0,00%	0,00	0,00	100,00%	230,00	3.995,10
8.5.11	ADPT ORSE C1908	Próprio	Painel para shaft de 1,00 x 0,65 sem visita e com acessórios	un	60,00	-60,00	0,00	23,68	144,79	168,47	0,00	0,00%	0,00	0,00	0,00%	0,00	0,00
8.5.12	ADPT SBC 052278	Próprio	Caixa plástica para proteção de hidrômetro c/tampa articulada em policarbonato	UN	16,00	0,00	16,00	71,61	74,80	146,41	2.342,56	0,00%	0,00	0,00	100,00%	16,00	2.342,56
8.5.13	ADPT SEINFRA C1238	Próprio	ENCHIMENTO DE RASGO C/ARGAMASSA DIAM. = 15 A 25mm (1/2" A 1")	M	0,00	724,30	724,30	5,41	0,05	5,46	3.954,67	4,64%	33,60	183,45	95,36%	690,70	3.771,22
8.5.14	ADPT SEINFRA C1239	Próprio	ENCHIMENTO DE RASGO C/ARGAMASSA DIAM. = 32 A 50mm (1 1/4" A 2")	M	0,00	60,50	60,50	7,75	0,18	7,93	479,76	57,85%	35,00	277,55	42,15%	25,50	202,21
9			INSTALAÇÕES ELÉTRICAS								48.827,84	0,00%	0,00	0,00	45,16%		22.049,65
9.1			ELETRODUTOS E CAIXAS EM GERAL								48.827,84	0,00%	0,00	0,00	44,50%		21.729,08
9.1.1	91940	SINAPI	CAIXA RETANGULAR 4" X 2" MÉDIA (1,30 M DO PISO), PVC, INSTALADA EM PAREDE - FORNECIMENTO E INSTALAÇÃO. AF 12/2015	UN	510,00	129,00	639,00	10,89	2,26	13,15	8.402,85	0,00%	0,00	0,00	0,00%	0,00	0,00
9.1.2	91936	SINAPI	CAIXA OCTOGONAL 4" X 4", PVC, INSTALADA EM LAJE - FORNECIMENTO E INSTALAÇÃO. AF 12/2015	UN	270,00	-270,00	0,00	6,31	4,53	10,84	0,00	0,00%	0,00	0,00	0,00%	0,00	0,00
9.1.3	91860	SINAPI	ELETRODUTO FLEXÍVEL CORRUGADO, PEAD, DN 40 MM (1 1/4"), PARA CIRCUITOS TERMINAIS, INSTALADO EM PAREDE - FORNECIMENTO E INSTALAÇÃO. AF 12/2015	M	45,00	-45,00	0,00	8,29	5,02	13,31	0,00	0,00%	0,00	0,00	0,00%	0,00	0,00
9.1.4	91856	SINAPI	ELETRODUTO FLEXÍVEL CORRUGADO, PVC, DN 32 MM (1"), PARA CIRCUITOS TERMINAIS, INSTALADO EM PAREDE - FORNECIMENTO E INSTALAÇÃO. AF 12/2015	M	90,00	895,50	985,50	7,23	4,26	11,49	11.323,39	0,00%	0,00	0,00	5,66%	55,80	641,14
9.1.5	ADPT SEINFRA C1239	Próprio	ENCHIMENTO DE RASGO C/ARGAMASSA DIAM. = 32 A 50mm (1 1/4" A 2")	M	0,00	942,10	942,10	7,75	0,18	7,93	7.470,85	0,00%	0,00	0,00	1,32%	12,40	98,33
9.1.6	101879	SINAPI	QUADRO DE DISTRIBUIÇÃO DE ENERGIA EM CHAPA DE AÇO GALVANIZADO, DE EMBUTIR, COM BARRAMENTO TRIFÁSICO, PARA 24 DISJUNTORES DIN 1004 - FORNECIMENTO E INSTALAÇÃO. AF 10/2020	UND	0,00	30,00	30,00	33,67	501,45	535,12	16.053,60	0,00%	0,00	0,00	100,00%	30,00	16.053,60
9.1.7	90458	SINAPI	QUEBRA EM ALVENARIA PARA INSTALAÇÃO DE QUADRO DISTRIBUIÇÃO GRANDE (76x40 CM). AF 05/2015	UND	0,00	30,00	30,00	25,45	0,00	25,45	763,50	0,00%	0,00	0,00	100,00%	30,00	763,50
9.1.8	91872	SINAPI	ELETRODUTO RÍGIDO ROSCÁVEL, PVC, DN 32 MM (1"), PARA CIRCUITOS TERMINAIS, INSTALADO EM PAREDE - FORNECIMENTO E INSTALAÇÃO. AF 12/2015	M	0,00	225,00	225,00	8,80	8,36	17,16	3.861,00	0,00%	0,00	0,00	100,00%	225,00	3.861,00
9.1.9	91873	SINAPI	ELETRODUTO RÍGIDO ROSCÁVEL, PVC, DN 40 MM (1 1/4"), PARA CIRCUITOS TERMINAIS, INSTALADO EM PAREDE - FORNECIMENTO E INSTALAÇÃO. AF 12/2015	M	0,00	45,00	45,00	10,03	11,14	21,17	952,65	0,00%	0,00	0,00	100,00%	45,00	952,65
9.2			LUMINÁRIAS								0,00	0,00%	0,00	0,00	0,00%	0,00	0,00
9.2.1	060121	SBC	LUMINÁRIA DE EMBUTIR PLAFON 18W LED BRANCO FRIO 22,5x22,5	UN	210,00	-210,00	0,00	44,15	24,97	69,12	0,00	0,00%	0,00	0,00	0,00%	0,00	0,00
9.2.2	060081	SBC	LUMINÁRIA EMBUTIR/PAINEL LED DEEP QUADRO STH8904/30 STELLA	UN	30,00	-30,00	0,00	44,15	104,01	148,16	0,00	0,00%	0,00	0,00	0,00%	0,00	0,00
9.2.3	060114	SBC	SPOT DIRECIONAL ARQUITETÔNICA USINADA CROMADO C/ DICROICA	UN	180,00	-180,00	0,00	22,07	29,63	51,70	0,00	0,00%	0,00	0,00	0,00%	0,00	0,00
9.3			TOMADAS E INTERRUPTORES								0,00	0,00%	0,00	0,00	0,00%	0,00	0,00
9.3.1	91953	SINAPI	INTERRUPTOR SIMPLES (1 MÓDULO), 10A/250V, INCLUINDO SUPORTE E PLACA - FORNECIMENTO E INSTALAÇÃO. AF 12/2015	UN	90,00	-90,00	0,00	0,00	24,03	24,03	0,00	0,00%	0,00	0,00	0,00%	0,00	0,00
9.3.2	92023	SINAPI	INTERRUPTOR SIMPLES (1 MÓDULO) COM 1 TOMADA DE EMBUTIR 2P+T 10 A, INCLUINDO SUPORTE E PLACA - FORNECIMENTO E INSTALAÇÃO. AF 12/2015	UN	30,00	-30,00	0,00	0,00	42,59	42,59	0,00	0,00%	0,00	0,00	0,00%	0,00	0,00
9.3.3	92027	SINAPI	INTERRUPTOR SIMPLES (2 MÓDULOS) COM 1 TOMADA DE EMBUTIR 2P+T 10 A, INCLUINDO SUPORTE E PLACA - FORNECIMENTO E INSTALAÇÃO. AF 12/2015	UN	90,00	-90,00	0,00	0,00	56,63	56,63	0,00	0,00%	0,00	0,00	0,00%	0,00	0,00
9.3.4	92000	SINAPI	TOMADA BAIXA DE EMBUTIR (1 MÓDULO), 2P+T 10 A, INCLUINDO SUPORTE E PLACA - FORNECIMENTO E INSTALAÇÃO. AF 12/2015	UN	90,00	-90,00	0,00	0,00	25,40	25,40	0,00	0,00%	0,00	0,00	0,00%	0,00	0,00
9.3.5	92008	SINAPI	TOMADA BAIXA DE EMBUTIR (2 MÓDULOS), 2P+T 10 A, INCLUINDO SUPORTE E PLACA - FORNECIMENTO E INSTALAÇÃO. AF 12/2015	UN	30,00	-30,00	0,00	0,00	40,75	40,75	0,00	0,00%	0,00	0,00	0,00%	0,00	0,00
9.3.6	92001	SINAPI	TOMADA BAIXA DE EMBUTIR (1 MÓDULO), 2P+T 20 A, INCLUINDO SUPORTE E PLACA - FORNECIMENTO E INSTALAÇÃO. AF 12/2015	UN	30,00	-30,00	0,00	0,00	27,54	27,54	0,00	0,00%	0,00	0,00	0,00%	0,00	0,00
9.3.7	92004	SINAPI	TOMADA MÉDIA DE EMBUTIR (2 MÓDULOS), 2P+T 10 A, INCLUINDO SUPORTE E PLACA - FORNECIMENTO E INSTALAÇÃO. AF 12/2015	UN	30,00	-30,00	0,00	0,00	47,20	47,20	0,00	0,00%	0,00	0,00	0,00%	0,00	0,00
9.3.8	91987	SINAPI	CAMPAINHA CIGARRA (1 MÓDULO), 10A/250V, INCLUINDO SUPORTE E PLACA - FORNECIMENTO E INSTALAÇÃO. AF 09/2017	UN	30,00	-30,00	0,00	0,00	40,91	40,91	0,00	0,00%	0,00	0,00	0,00%	0,00	0,00
9.3.9	98308	SINAPI	TOMADA PARA TELEFONE RJ11 - FORNECIMENTO E INSTALAÇÃO. AF 11/2019	UN	30,00	-30,00	0,00	9,09	19,86	28,95	0,00	0,00%	0,00	0,00	0,00%	0,00	0,00
10			INSTALAÇÕES ESPECIAIS								8.977,80	0,00%	0,00	0,00	100,00%		8.977,80
10.1			GÁS GPL								8.977,80	0,00%	0,00	0,00	100,00%		8.977,80
10.1.1	103835	SINAPI	TUBO EM COBRE RÍGIDO, DN 15 MM, CLASSE A, SEM ISOLAMENTO, INSTALADO EM RAMAL E SUB-RAMAL DE GÁS MEDICINAL - FORNECIMENTO E INSTALAÇÃO. AF 04/2022	M	112,50	0,00	112,50	12,38	40,96	53,34	6.000,75	0,00%	0,00	0,00	100,00%	112,50	6.000,75
10.1.2	92326	SINAPI	COTOVELO EM COBRE, DN 15 MM, 90 GRAUS, SEM ANEL DE SOLDA, INSTALADO EM RAMAL E SUB-RAMAL FORNECIMENTO E INSTALAÇÃO. AF 12/2015	UN	60,00	0,00	60,00	6,58	5,13	11,71	702,60	0,00%	0,00	0,00	100,00%	60,00	702,60
10.1.3	ADPT SINAPI 92326	Próprio	COTOVELO EM COBRE, DN 15 MM X 1/2", 90 GRAUS, SEM ANEL DE SOLDA, INSTALADO EM RAMAL E SUB-RAMAL FORNECIMENTO E INSTALAÇÃO. AF 12/2015	UN	30,00	0,00	30,00	6,58	5,13	11,71	351,30	0,00%	0,00	0,00	100,00%	30,00	351,30
10.1.4	95248	SINAPI	VÁLVULA DE ESFERA BRUTA, BRONZE, ROSCÁVEL, 1/2" - FORNECIMENTO E INSTALAÇÃO. AF 08/2021	UN	30,00	0,00	30,00	3,06	39,96	43,02	1.290,60	0,00%	0,00	0,00	100,00%	30,00	1.290,60
10.1.5	ADPT SEINFRA C1238	Próprio	ENCHIMENTO DE RASGO C/ARGAMASSA DIAM. = 15 A 25mm (1/2" A 1")	M	112,50	0,00	112,50	5,41	0,05	5,46	614,25	0,00%	0,00	0,00	100,00%	112,50	614,25
10.1.6	00004895	SINAPI	PLUG PVC ROSCAVEL, 1/2", ÁGUA FRIA PREDIAL (NBR 5648)	UN	30,00	0,00	30,00	0,00	0,61	0,61	18,30	0,00%	0,00	0,00	100,00%	30,00	18,30
11			PAREDES E PAINÉIS								32.492,46	0,00%	0,00	0,00	15,79%		5.129,47
11.1			ALVENARIA EM BLOCOS CERÂMICOS								32.492,46	0,00%	0,00	0,00	15,79%		5.129,47
11.1.1	103328	SINAPI	ALVENARIA DE VEDAÇÃO DE BLOCOS CERÂMICOS FURADOS NA HORIZONTAL DE 3X19X19 CM (ESPESSURA 9 CM) E ARGAMASSA DE ASSENTAMENTO COM PREPARO EM BETONEIRA. AF 12/2021	m³	182,74	241,18	423,92	53,38	20,61	73,99	31.365,84	0,00%	0,00	0,00	12,76%	54,10	4.002,85
11.1.2	93184	SINAPI	VERGA PRÉ-MOLDADA PARA PORTAS COM ATÉ 1,5 M DE VÃO. AF 03/2016	M	33,00	0,00	33,00	4,18	29,96	34,14	1.126,62	0,00%	0,00	0,00	100,00%	33,00	1.126,62
11.2			ALVENARIA EM GESSO HIDROFUGANTE								0,00	0,00%	0,00	0,00	0,00%	0,00	0,00
11.2.1	C4508	SEINFRA	PAREDE DE BLOCO DE GESSO HIDROFUGANTE, INCLUSIVE EMASSAMENTO - FORNECIMENTO E EXECUÇÃO	m²	198,55	-198,55	0,00	0,00	61,83	61,83	0,00	0,00%	0,00	0,00	0,00%	0,00	0,00
12			IMPERMEABILIZAÇÃO E PROTEÇÕES DIVERSAS								248.880,60	11,86%	29.508,34	45,90%		114.242,67	
12.1			REGULARIZAÇÃO								131.005,96	1,36%	4.785,25	23,23%		30.428,86	
12.1.1	87737	SINAPI	CONTRAPISO EM ARGAMASSA TRAÇO 1:4 (CIMENTO E AREIA), PREPARO MANUAL, APLICADO EM ÁREAS MOLHADAS SOBRE LAJE, ADERIDO, ESPESSURA 2CM. AF 06/2014	m²	335,21	495,92	831,13	17,54	23,06	40,60	33.743,87	0,00%	0,00	0,00	31,72%	263,62	10.702,97

Item	Código	Banco	Descrição	Unid	Quant. Original	Quant. 1ª Adit.	Quant. Total.	Custo Unit [R\$]		Custo Unit. Total [R\$]	Custo Total Atual c/ BD[R\$]	14ª Medição			SALDO		
								M.O.	MAT.			%	Quant	Valor(R\$)	%	Quant	Valor(R\$)
8.2.2.3	91793	SINAPI	(COMPOSIÇÃO REPRESENTATIVA) DO SERVIÇO DE INSTALAÇÃO DE TUBO DE PVC, SÉRIE NORMAL, ESGOTO PREDIAL, DN 50 MM (INSTALADO EM RAMAL DE DESCARGA OU RAMAL DE ESGOTO SANITÁRIO), INCLUSIVE CONEXÕES, CORTES E FIXAÇÕES PARA, PRÉDIOS. AF_10/2015	M	365,54	6,46	372,00	0,00	85,71	85,71	31.884,12	0,00%	0,00	0,00	4,88%	18,15	1.555,63
8.2.2.4	91792	SINAPI	(COMPOSIÇÃO REPRESENTATIVA) DO SERVIÇO DE INSTALAÇÃO DE TUBO DE PVC, SÉRIE NORMAL, ESGOTO PREDIAL, DN 40 MM (INSTALADO EM RAMAL DE DESCARGA OU RAMAL DE ESGOTO SANITÁRIO), INCLUSIVE CONEXÕES, CORTES E FIXAÇÕES, PARA PRÉDIOS. AF_10/2015	M	491,60	4,40	496,00	0,00	55,25	55,25	27.404,00	0,00%	0	0,00	0,00%	0,00	0,00
8.2.2.5	104328	SINAPI	CAIXA SIFONADA, COM GRELHA QUADRADA, PVC, DN 150 X 150 X 50 MM, JUNTA SOLDÁVEL, FORNECIDA E INSTALADA EM RAMAL DE DESCARGA OU EM RAMAL DE ESGOTO SANITÁRIO. AF_08/2022	UN	120,00	35,00	155,00	18,01	47,35	65,36	10.130,80	0,00%	0,00	0,00	20,65%	32,00	2.091,52
8.2.2.6	89709	SINAPI	RALO SIFONADO, PVC, DN 100 X 40 MM, JUNTA SOLDÁVEL, FORNECIDO E INSTALADO EM RAMAL DE DESCARGA OU EM RAMAL DE ESGOTO SANITÁRIO. AF_08/2022	UN	124,00	0,00	124,00	7,03	12,35	19,38	2.403,12	0,00%	0,00	0,00	100,00%	124,00	2.403,12
8.2.2.7	054248	SBC	RALO ABACAXI FERRO FUNDIDO 150mm	UN	14,00	0,00	14,00	44,89	46,10	90,99	1.273,86	0,00%	0,00	0,00	100,00%	14,00	1.273,86
8.2.2.8	ADAPT SBC 053487	SINAPI	TUBO PROLONGADOR PARA CAIXA SIFONADA 150x200mm	UN	0,00	186,00	186,00	37,63	18,48	56,11	10.436,46	0,00%	0	0,00	0,00%	0,00	0,00
8.2.2.9	89811	SINAPI	CURVA CURTA 90 GRAUS, PVC, SÉRIE NORMAL, ESGOTO PREDIAL, DN 100 MM, JUNTA ELÁSTICA, FORNECIDO E INSTALADO EM PRUMADA DE ESGOTO SANITÁRIO OU VENTILAÇÃO. AF_08/2022	UN	0,00	123,00	123,00	9,49	35,86	45,35	5.578,05	0,00%	0	0,00	0,00%	0,00	0,00
8.2.2.10	89531	SINAPI	JOELHO 45 GRAUS, PVC, SÉRIE R, ÁGUA PLUVIAL, DN 100 MM, JUNTA ELÁSTICA, FORNECIDO E INSTALADO EM RAMAL DE ENCAMINHAMENTO. AF_05/2022	UN	0,00	26,00	26,00	5,63	38,55	44,18	1.148,68	0,00%	0	0,00	0,00%	0,00	0,00
8.2.2.11	89810	SINAPI	JOELHO 45 GRAUS, PVC, SÉRIE NORMAL, ESGOTO PREDIAL, DN 100 MM, JUNTA ELÁSTICA, FORNECIDO E INSTALADO EM PRUMADA DE ESGOTO SANITÁRIO OU VENTILAÇÃO. AF_08/2022	UN	0,00	154,00	154,00	9,49	20,61	30,10	4.635,40	0,00%	0	0,00	0,00%	0,00	0,00
8.2.2.12	89834	SINAPI	JUNÇÃO SIMPLES, PVC, SÉRIE NORMAL, ESGOTO PREDIAL, DN 100 X 100 MM, JUNTA ELÁSTICA, FORNECIDO E INSTALADO EM PRUMADA DE ESGOTO SANITÁRIO OU VENTILAÇÃO. AF_08/2022	UN	0,00	124,00	124,00	12,66	41,17	53,83	6.674,92	0,00%	0	0,00	0,00%	0,00	0,00
8.2.2.13	89827	SINAPI	JUNÇÃO SIMPLES, PVC, SÉRIE NORMAL, ESGOTO PREDIAL, DN 50 X 50 MM, JUNTA ELÁSTICA, FORNECIDO E INSTALADO EM PRUMADA DE ESGOTO SANITÁRIO OU VENTILAÇÃO. AF_08/2022	UN	0,00	62,00	62,00	1,99	18,98	20,97	1.300,14	0,00%	0	0,00	0,00%	0,00	0,00
8.2.2.14	104345	SINAPI	JUNÇÃO DE REDUÇÃO INVERTIDA, PVC, SÉRIE NORMAL, ESGOTO PREDIAL, DN 100 X 50 MM, JUNTA ELÁSTICA, FORNECIDO E INSTALADO EM RAMAL DE DESCARGA OU RAMAL DE ESGOTO SANITÁRIO. AF_08/2022	UN	0,00	186,00	186,00	10,17	33,83	44,00	8.184,00	0,00%	0	0,00	0,00%	0,00	0,00
8.2.2.15	89690	SINAPI	JUNÇÃO SIMPLES, PVC, SÉRIE R, ÁGUA PLUVIAL, DN 100 X 100 MM, JUNTA ELÁSTICA, FORNECIDO E INSTALADO EM CONDUTORES VERTICAIS DE ÁGUAS PLUVIAIS. AF_06/2022	UN	0,00	4,00	4,00	15,91	84,47	100,38	401,52	0,00%	0	0,00	0,00%	0,00	0,00
8.2.2.16	89825	SINAPI	TE, PVC, SÉRIE NORMAL, ESGOTO PREDIAL, DN 50 X 50 MM, JUNTA ELÁSTICA, FORNECIDO E INSTALADO EM PRUMADA DE ESGOTO SANITÁRIO OU VENTILAÇÃO. AF_08/2022	UN	0,00	155,00	155,00	1,99	17,03	19,02	2.948,10	0,00%	0,00	0,00	3,87%	6,00	114,12
8.3			REGISTROS E VALVULAS								59.274,78	8,89%		5.269,95	91,11%		54.004,83
8.3.1	ADPT SINAPI (952531) 1	Próprio	VALVULA DE ESFERA BRUTA, BRONZE, ROSCÁVEL, 3" - FORNECIMENTO E INSTALAÇÃO. AF_08/2021	UN	2,00	0,00	2,00	14,46	739,35	753,81	1.507,62	0,00%	0,00	0,00	100,00%	2,00	1.507,62
8.3.2	ADPT SINAPI 95253	Próprio	VALVULA DE ESFERA BRUTA, BRONZE, ROSCÁVEL, 2.1/2" - FORNECIMENTO E INSTALAÇÃO. AF_08/2021	UN	3,00	0,00	3,00	14,46	490,25	504,71	1.514,13	0,00%	0,00	0,00	100,00%	3,00	1.514,13
8.3.3	95253	SINAPI	VALVULA DE ESFERA BRUTA, BRONZE, ROSCÁVEL, 2	UN	9,00	0,00	9,00	14,46	172,37	186,83	1.681,47	0,00%	0,00	0,00	100,00%	9,00	1.681,47
8.3.4	95252	SINAPI	VALVULA DE ESFERA BRUTA, BRONZE, ROSCÁVEL, 1 1/2	UN	8,00	0,00	8,00	11,21	111,81	123,02	984,16	0,00%	0,00	0,00	100,00%	8,00	984,16
8.3.5	95251	SINAPI	VALVULA DE ESFERA BRUTA, BRONZE, ROSCÁVEL, 1 1/4	UN	53,00	0,00	53,00	8,60	92,81	101,41	5.374,73	0,00%	0,00	0,00	100,00%	53,00	5.374,73
8.3.6	ADPT ORSE (9500) 2	Próprio	Registro gaveta c/canopla cromada, 3/4", linha Link, Deca ou similar	un	184,00	0,00	184,00	28,58	90,38	118,96	21.888,64	16,30%	30,00	3.568,80	83,70%	154,00	18.319,84
8.3.7	ADPT ORSE (9500) 3	Próprio	Registro pressão c/canopla cromada, 3/4", linha Link, Deca ou similar	un	90,00	0,00	90,00	28,58	84,83	113,41	10.206,90	16,67%	15,00	1.701,15	83,33%	75,00	8.505,75
8.3.8	101917	SINAPI	MANÔMETRO 0 A 200 PSI (0 A 14 KGF/CM2), D = 50MM - FORNECIMENTO E INSTALAÇÃO. AF_10/2020	UN	2,00	0,00	2,00	35,90	95,65	131,55	263,10	0,00%	0	0,00	100,00%	2,00	263,10
8.3.9	ADPT CPOS 47.05.460	Próprio	Valvula redutora de pressão de ação direta em bronze, extremidade roscada, para água, ar, óleo e gás, PE= 200 psi e PS= 20 à 90 psi, DN= 2"	UN	2,00	0,00	2,00	85,20	5.105,46	5.190,66	10.381,32	0,00%	0,00	0,00	100,00%	2,00	10.381,32
8.3.10	ADPT CPOS 47.20.330	Próprio	Filtro "Y" corpo em bronze, pressão de serviço até 20,7 bar (PN 20), DN= 2"	UN	2,00	0,00	2,00	53,25	291,86	345,11	690,22	0,00%	0,00	0,00	100,00%	2,00	690,22
8.3.11	99624	SINAPI	VALVULA DE RETENÇÃO HORIZONTAL, DE BRONZE, ROSCÁVEL, 2 1/2" - FORNECIMENTO E INSTALAÇÃO. AF_01/2019	UN	1,00	0,00	1,00	19,36	454,75	474,11	474,11	0,00%	0,00	0,00	100,00%	1,00	474,11
8.3.12	95675	SINAPI	HIDRÔMETRO DN 25 (1/2"), 5,0 M³/H FORNECIMENTO E INSTALAÇÃO. AF_11/2016	m³	0,00	31,00	31,00	23,00	115,98	138,98	4.308,38	0,00%	0,00	0,00	100,00%	31,00	4.308,38
8.4			ELEMENTOS DE GRANITO								65.436,57	0,00%		0,00	100,00%		65.436,57
8.4.1	ADPT SINAPI 98695	Próprio	ESPELHO EM GRANITO COLORIDO, ALTURA 10 CM. AF_06/2018	M	147,00	42,10	189,10	9,76	28,31	38,07	7.199,03	0,00%	0,00	0,00	100,00%	189,10	7.199,03
8.4.2	ADPT SEINFRA C4069	Próprio	BANCADA DE GRANITO (OUTRAS CORES) ESP. = 2,0cm (COLOCADO)	m²	27,60	48,36	75,96	64,79	300,43	365,22	27.742,11	0,00%	0,00	0,00	100,00%	75,96	27.742,11
8.4.3	ADPT SEINFRA C1944	Próprio	POLIMENTO EM GRANITO E MÁRMORE	m²	98,40	-98,40	0,00	44,23	10,77	55,00	0,00	0,00%	0,00	0,00	0,00%	0,00	0,00
8.4.4	ADAPT SEINFRA C4756	Próprio	PRATELEIRA DE GRANITO CINZA ESP.=2CM	m²	0,00	67,73	67,73	26,31	423,94	450,25	30.495,43	0,00%	0,00	0,00	100,00%	67,73	30.495,43
8.5			SERVIÇOS DIVERSOS								109.836,99	0,42%		461,00	10,33%		11.345,53
8.5.1	90462	SINAPI	PERFILADO DE SEÇÃO 38X38 MM PARA SUPORTE DE ATÉ 3 TUBOS VERTICAIS. AF_05/2015	M	156,00	0,00	156,00	0,38	1,07	1,45	226,20	0,00%	0,00	0,00	7,69%	12,00	17,40
8.5.2	91173	SINAPI	FIXAÇÃO DE TUBOS VERTICAIS DE PPR DIÂMETROS MENORES OU IGUAIS A 40 MM COM ABRAÇADEIRA METÁLICA RÍGIDA TIPO D 1/2", FIXADA EM PERFILADO EM ALVENARIA. AF_05/2015	M	39,00	0,00	39,00	0,91	0,61	1,52	59,28	0,00%	0,00	0,00	100,00%	39,00	59,28
8.5.3	91174	SINAPI	FIXAÇÃO DE TUBOS VERTICAIS DE PPR DIÂMETROS MAIORES QUE 40 MM E MENORES OU IGUAIS A 75 MM COM ABRAÇADEIRA METÁLICA RÍGIDA TIPO D 1 1/2", FIXADA EM PERFILADO EM ALVENARIA. AF_05/2015	M	117,00	0,00	117,00	1,75	1,26	3,01	352,17	0,00%	0,00	0,00	0,00%	0,00	0,00
8.5.4	91176	SINAPI	FIXAÇÃO DE TUBOS HORIZONTAIS DE PPR DIÂMETROS MENORES OU IGUAIS A 40 MM COM ABRAÇADEIRA METÁLICA RÍGIDA TIPO D 1/2", FIXADA DIRETAMENTE NA LAJE. AF_05/2015	M	172,52	0,00	172,52	14,40	12,15	26,55	4.580,40	0,00%	0,00	0,00	0,00%	0,00	0,00
8.5.5	91177	SINAPI	FIXAÇÃO DE TUBOS HORIZONTAIS DE PPR DIÂMETROS MAIORES QUE 40 MM E MENORES OU IGUAIS A 75 MM COM ABRAÇADEIRA METÁLICA RÍGIDA TIPO D 1 1/2", FIXADA DIRETAMENTE NA LAJE. AF_05/2015	M	10,00	0,00	10,00	8,05	4,69	12,74	127,40	0,00%	0,00	0,00	100,00%	10,00	127,40
8.5.6	90439	SINAPI	FURO EM CONCRETO PARA DIÂMETROS MENORES OU IGUAIS A 40 MM. AF_05/2015	UN	30,00	150,00	180,00	57,72	0,00	57,72	10.389,60	0,00%	0,00	0,00	7,78%	14,00	808,08
8.5.7	90440	SINAPI	FURO EM CONCRETO PARA DIÂMETROS MAIORES QUE 40 MM E MENORES OU IGUAIS A 75 MM. AF_05/2015	UN	160,00	17,00	177,00	92,44	0,00	92,44	16.361,88	0,00%	0,00	0,00	0,00%	0,00	0,00



Item	Código	Banco	Descrição	Unid	Quant. Original	Quant. 1ª Adit.	Quant. Total.	Custo Unit [RS]		Custo Unit. Total [RS]	Custo Total Atual s/ BDI[RS]	14ª Medição			SALDO			
								M.O.	MAT.			%	Quant	Valor[RS]	%	Quant	Valor[RS]	
8.2.1.20	ADPT SINAPI 96715	Próprio	TÊ REDUÇÃO, PPR, DN 75x50 MM, CLASSE PN 25, INSTALADO EM PRUMADA DE ÁGUA FORNECIMENTO E INSTALAÇÃO. AF_08/2022	UN	4,00	0,00	4,00	25,24	72,78	98,02	392,08	0,00%	0,00	0,00	50,00%	2,00		
8.2.1.21	ADPT SINAPI 96714	Próprio	TÊ REDUÇÃO, PPR, DN 63x50 MM, CLASSE PN 25, INSTALADO EM PRUMADA DE ÁGUA FORNECIMENTO E INSTALAÇÃO. AF_08/2022	UN	7,00	0,00	7,00	21,54	31,34	52,88	370,16	0,00%	0,00	0,00	14,29%	1,00	52,88	
8.2.1.22	ADPT SINAPI 96712	Próprio	TÊ REDUÇÃO, PPR, DN 40x32 MM, CLASSE PN 25, INSTALADO EM PRUMADA DE ÁGUA FORNECIMENTO E INSTALAÇÃO. AF_08/2022	UN	32,00	0,00	32,00	14,45	18,46	32,91	1.053,12	0,00%	0,00	0,00	100,00%	32,00	1.053,12	
8.2.1.23	ADPT SINAPI 96666	Próprio	TÊ REDUÇÃO, PPR, DN 32x25 MM, CLASSE PN 25, INSTALADO EM RAMAL DE DISTRIBUIÇÃO DE ÁGUA FORNECIMENTO E INSTALAÇÃO. AF_08/2022	UN	10,00	0,00	10,00	7,41	9,96	17,37	173,70	0,00%	0,00	0,00	0,00%	0,00	0,00	
8.2.1.24	ADPT SINAPI 96642	Próprio	TÊ COM INSERTO METÁLICO, PPR, DN 25x1/2" MM, CLASSE PN 25, INSTALADO EM RAMAL OU SUB-RAMAL DE ÁGUA FORNECIMENTO E INSTALAÇÃO. AF_08/2022	UN	20,00	0,00	20,00	14,77	10,59	25,36	507,20	0,00%	0,00	0,00	0,00%	0,00	0,00	
8.2.1.25	89521	SINAPI	JOELHO 90 GRAUS, PVC, SOLDÁVEL, DN 85MM, INSTALADO EM PRUMADA DE ÁGUA - FORNECIMENTO E INSTALAÇÃO. AF_12/2014	UN	12,00	0,00	12,00	8,81	126,70	135,51	1.626,12	0,00%	0,00	0,00	100,00%	12,00	1.626,12	
8.2.1.26	96694	SINAPI	JOELHO 90 GRAUS, PPR, DN 75 MM, CLASSE PN 25, INSTALADO EM PRUMADA DE ÁGUA FORNECIMENTO E INSTALAÇÃO. AF_06/2015	UN	11,00	0,00	11,00	18,92	73,35	92,27	1.014,97	0,00%	0,00	0,00	72,73%	8,00	738,16	
8.2.1.27	96692	SINAPI	JOELHO 90 GRAUS, PPR, DN 63 MM, CLASSE PN 25, INSTALADO EM PRUMADA DE ÁGUA FORNECIMENTO E INSTALAÇÃO. AF_06/2015	UN	8,00	0,00	8,00	16,15	29,10	45,25	362,00	0,00%	0,00	0,00	100,00%	8,00	362,00	
8.2.1.28	96690	SINAPI	JOELHO 90 GRAUS, PPR, DN 50 MM, CLASSE PN 25, INSTALADO EM PRUMADA DE ÁGUA FORNECIMENTO E INSTALAÇÃO. AF_06/2015	UN	4,00	0,00	4,00	13,15	19,41	32,56	130,24	0,00%	0,00	0,00	50,00%	2,00	65,12	
8.2.1.29	96688	SINAPI	JOELHO 90 GRAUS, PPR, DN 40 MM, CLASSE PN 25, INSTALADO EM PRUMADA DE ÁGUA FORNECIMENTO E INSTALAÇÃO. AF_06/2015	UN	94,00	0,00	94,00	10,83	9,43	20,26	1.904,44	0,00%	0,00	0,00	100,00%	94,00	1.904,44	
8.2.1.30	96637	SINAPI	JOELHO 90 GRAUS, PPR, DN 25 MM, CLASSE PN 25, INSTALADO EM RAMAL OU SUB-RAMAL DE ÁGUA FORNECIMENTO E INSTALAÇÃO. AF_06/2015	UN	212,00	0,00	212,00	11,08	3,33	14,41	3.054,92	0,00%	0,00	0,00	0,94%	2,00	28,82	
8.2.1.31	ADPT SINAPI 96637	Próprio	JOELHO 90 GRAUS COM INSERTO METÁLICO, PPR, DN 25x1/2" MM, CLASSE PN 25, INSTALADO EM RAMAL OU SUB-RAMAL DE ÁGUA FORNECIMENTO E INSTALAÇÃO. AF_08/2022	UN	180,00	0,00	180,00	11,08	7,07	18,15	3.267,00	0,00%	0,00	0,00	33,33%	60,00	1.089,00	
8.2.1.32	96689	SINAPI	JOELHO 45 GRAUS, PPR, DN 40 MM, CLASSE PN 25, INSTALADO EM PRUMADA DE ÁGUA FORNECIMENTO E INSTALAÇÃO. AF_06/2015	UN	20,00	0,00	20,00	10,83	8,79	19,62	392,40	0,00%	0,00	0,00	100,00%	20,00	392,40	
8.2.1.33	96707	SINAPI	LUVIA, PPR, DN 75 MM, CLASSE PN 25, INSTALADO EM PRUMADA DE ÁGUA FORNECIMENTO E INSTALAÇÃO. AF_06/2015	UN	5,00	0,00	5,00	12,61	46,74	59,35	296,75	0,00%	0,00	0,00	40,00%	2,00	118,70	
8.2.1.34	96706	SINAPI	LUVIA, PPR, DN 63 MM, CLASSE PN 25, INSTALADO EM PRUMADA DE ÁGUA FORNECIMENTO E INSTALAÇÃO. AF_06/2015	UN	20,00	0,00	20,00	10,76	19,92	30,68	613,60	0,00%	0,00	0,00	30,00%	6,00	184,08	
8.2.1.35	96742	SINAPI	LUVIA, PPR, DN 50 MM, CLASSE PN 25, INSTALADO EM RESERVAÇÃO DE ÁGUA DE EDIFICAÇÃO QUE POSSUA RESERVATÓRIO DE FIBRA/FIBROCIMENTO FORNECIMENTO E INSTALAÇÃO. AF_06/2016	UN	1,00	0,00	1,00	7,14	13,30	20,44	20,44	0,00%	0,00	0,00	0,00%	0,00	0,00	
8.2.1.36	96703	SINAPI	LUVIA, PPR, DN 40 MM, CLASSE PN 25, INSTALADO EM PRUMADA DE ÁGUA FORNECIMENTO E INSTALAÇÃO. AF_06/2015	UN	64,00	0,00	64,00	7,22	8,89	16,11	1.031,04	0,00%	0,00	0,00	100,00%	64,00	1.031,04	
8.2.1.37	ADAP SINAPI (96704) 4	Próprio	BUCHA DE REDUÇÃO, PPR, 75 X 63, CLASSE PN 25, INSTALADO EM PRUMADA DE ÁGUA FORNECIMENTO E INSTALAÇÃO. AF_06/2015	UN	1,00	0,00	1,00	2,75	42,06	44,81	44,81	0,00%	0,00	0,00	0,00%	0,00	0,00	
8.2.1.38	ADAP SINAPI (96704) 1	Próprio	BUCHA DE REDUÇÃO, PPR, 63 X 50, CLASSE PN 25, INSTALADO EM PRUMADA DE ÁGUA FORNECIMENTO E INSTALAÇÃO. AF_06/2015	UN	2,00	0,00	2,00	2,75	28,39	31,14	62,28	0,00%	0,00	0,00	0,00%	0,00	0,00	
8.2.1.39	ADAP SINAPI 96704	Próprio	BUCHA DE REDUÇÃO, PPR, 50 X 40, CLASSE PN 25, INSTALADO EM PRUMADA DE ÁGUA FORNECIMENTO E INSTALAÇÃO. AF_06/2015	UN	13,00	0,00	13,00	2,75	11,61	14,36	186,68	0,00%	0,00	0,00	100,00%	13,00	186,68	
8.2.1.40	ADAP SINAPI (96704) 5	Próprio	BUCHA DE REDUÇÃO, PPR, 40 X 32, CLASSE PN 25, INSTALADO EM PRUMADA DE ÁGUA FORNECIMENTO E INSTALAÇÃO. AF_06/2015	UN	10,00	0,00	10,00	2,75	8,59	11,34	113,40	0,00%	0,00	0,00	100,00%	10,00	113,40	
8.2.1.41	96704	SINAPI	BUCHA DE REDUÇÃO, PPR, 40 X 25, CLASSE PN 25, INSTALADO EM PRUMADA DE ÁGUA FORNECIMENTO E INSTALAÇÃO. AF_06/2015	UN	10,00	0,00	10,00	6,06	10,81	16,87	168,70	0,00%	0,00	0,00	100,00%	10,00	168,70	
8.2.1.42	96702	SINAPI	BUCHA DE REDUÇÃO, PPR, 32 X 25, CLASSE PN 25, INSTALADO EM PRUMADA DE ÁGUA FORNECIMENTO E INSTALAÇÃO. AF_06/2015	UN	10,00	0,00	10,00	5,45	3,82	9,27	92,70	0,00%	0,00	0,00	0,00%	0,00	0,00	
8.2.1.43	ADPT SINAPI (96660) 3	Próprio	CONECTOR MACHO, PPR, 75 X 2.1/2, CLASSE PN 25, INSTALADO EM RAMAL DE DISTRIBUIÇÃO DE ÁGUA FORNECIMENTO E INSTALAÇÃO. AF_08/2022	UN	10,00	0,00	10,00	3,61	312,06	315,67	3.156,70	0,00%	0,00	0,00	100,00%	10,00	3.156,70	
8.2.1.44	ADPT SINAPI (96660) 2	Próprio	CONECTOR MACHO, PPR, 63 X 2, CLASSE PN 25, INSTALADO EM RAMAL DE DISTRIBUIÇÃO DE ÁGUA FORNECIMENTO E INSTALAÇÃO. AF_08/2022	UN	18,00	0,00	18,00	3,61	144,02	147,63	2.657,34	0,00%	0,00	0,00	100,00%	18,00	2.657,34	
8.2.1.45	ADPT SINAPI (96660) 1	Próprio	CONECTOR MACHO, PPR, 50 X 1.1/2, CLASSE PN 25, INSTALADO EM RAMAL DE DISTRIBUIÇÃO DE ÁGUA FORNECIMENTO E INSTALAÇÃO. AF_08/2022	UN	8,00	0,00	8,00	3,61	107,65	111,26	890,08	0,00%	0,00	0,00	100,00%	8,00	890,08	
8.2.1.46	ADPT SINAPI 96660	Próprio	CONECTOR MACHO, PPR, 40 X 1.1/4, CLASSE PN 25, INSTALADO EM RAMAL DE DISTRIBUIÇÃO DE ÁGUA FORNECIMENTO E INSTALAÇÃO. AF_08/2022	UN	106,00	0,00	106,00	3,61	86,51	90,12	9.552,72	0,00%	0,00	0,00	100,00%	106,00	9.552,72	
8.2.1.47	ADPT SINAPI 96640	Próprio	CONECTOR MACHO, PPR, 25 X 3/4, CLASSE PN 25, INSTALADO EM RAMAL OU SUB-RAMAL DE ÁGUA FORNECIMENTO E INSTALAÇÃO. AF_08/2022	UN	158,00	0,00	158,00	5,24	16,63	21,87	3.455,46	99,37%	157,00	3.433,59	0,63%	1,00	21,87	
8.2.1.48	ADPT SINAPI 96641	Próprio	CONECTOR FÊMEA, PPR, 25 X 3/4, CLASSE PN 25, INSTALADO EM RAMAL OU SUB-RAMAL DE ÁGUA FORNECIMENTO E INSTALAÇÃO. AF_08/2022	UN	30,00	0,00	30,00	5,24	10,43	15,67	470,10	100,00%	30,00	470,10	0,00%	0,00	0,00	
8.2.2			ESGOTO, SANÃO E GORDURA									0,00%						
8.2.2.1	91795	SINAPI	(COMPOSIÇÃO REPRESENTATIVA) DO SERVIÇO DE INST. TUBO PVC, SÉRIE N, ESGOTO PREDIAL, 100 MM (INST. RAMAL DESCARGA, RAMAL DE ESG. SANIT., PRUMADA ESG. SANIT., VENTILAÇÃO OU SUB-COLETOR AÉREO), INCL. CONEXÕES E CORTES, FIXAÇÕES, P/ PRÉDIOS. AF_10/2015	M	675,64	104,36	780,00	0,00	64,42	64,42	50.247,60	0,00%	0	0,00	0,00%	0,00	0,00	
8.2.2.2	91790	SINAPI	(COMPOSIÇÃO REPRESENTATIVA) DO SERVIÇO DE INSTALAÇÃO DE TUBOS DE PVC, SÉRIE R, ÁGUA PLUVIAL, DN 100 MM (INSTALADO EM RAMAL DE ENCAMINHAMENTO, OU CONDUTORES VERTICAIS), INCLUSIVE CONEXÕES, CORTES E FIXAÇÕES, PARA PRÉDIOS. AF_10/2015	M	394,48	0,00	394,48	0,00	67,81	67,81	26.749,68	0,00%	0,00	0,00	20,49%	80,82	5.480,40	



Item	Código	Banco	Descrição	Unid	Quant. Original	Quant. 1ª Adit.	Quant. Total	Custo Unit [R\$]		Custo Unit. Total [R\$]	Custo Total Atual s/ BD [R\$]	1ª Medição			SALDO		
								M.O.	MAT.			%	Quant	Valor (R\$)	%	Quant	Valor (R\$)
8.1.2	100860	SINAPI	CHUVEIRO ELÉTRICO COMUM CORPO PLÁSTICO, TIPO DUCHA FORNECIMENTO E INSTALAÇÃO. AF_01/2020	UN	60,00	0,00	60,00	13,08	68,96	82,04	4.922,40	0,00%	0,00	0,00	100,00%	60,00	4.922,40
8.1.3	ADPT SEINFRA C0797	Próprio	CHUVEIRO PLÁSTICO (INSTALADO)	UN	30,00	1,00	31,00	5,92	11,96	17,88	554,28	0,00%	0,00	0,00	100,00%	31,00	554,28
8.1.4	ADPT ORSE 9502	Próprio	Ducha higiênica com registro, linha Link, ref. 1984.C.ACT. LNK, da DECA ou similar	un	90,00	2,00	92,00	11,84	218,45	230,29	21.186,68	0,00%	0,00	0,00	100,00%	92,00	21.186,68
8.1.5	ADPT SEINFRA C1151	Próprio	DUCHA P/ WC CROMADO (INSTALADO)	UN	30,00	1,00	31,00	21,30	93,90	115,20	3.571,20	0,00%	0,00	0,00	100,00%	31,00	3.571,20
8.1.6	86937	SINAPI	CUBA DE EMBUTIR OVAL EM LOUÇA BRANCA, 35 X 50CM OU EQUIVALENTE, INCLUSO VÁLVULA EM METAL CROMADO E SIFÃO FLEXÍVEL EM PVC - FORNECIMENTO E INSTALAÇÃO. AF_01/2020	UN	60,00	2,00	62,00	0,00	187,64	187,64	11.633,68	0,00%	0,00	0,00	100,00%	62,00	11.633,68
8.1.7	ADPT SEINFRA C4770	Próprio	CUBA DE LOUÇA BRANCA DE SEMI-ENCAIXE, DECA L733 OU EQUIVALENTE, DIMENSÕES 36,5x33cm, S/ TORNEIRA C/ ACESSÓRIOS	UN	30,00	0,00	30,00	63,90	722,72	786,62	23.598,60	0,00%	0,00	0,00	100,00%	30,00	23.598,60
8.1.8	86943	SINAPI	LAVATÓRIO LOUÇA BRANCA SUSPENSO, 29,5 X 39CM OU EQUIVALENTE, PADRÃO POPULAR, INCLUSO SIFÃO FLEXÍVEL EM PVC, VÁLVULA E ENGATE FLEXÍVEL 30CM EM PLÁSTICO E TORNEIRA CROMADA DE MESA, PADRÃO POPULAR - FORNECIMENTO E INSTALAÇÃO. AF_01/2020	UN	30,00	1,00	31,00	0,00	213,75	213,75	6.626,25	0,00%	0,00	0,00	100,00%	31,00	6.626,25
8.1.9	86935	SINAPI	CUBA DE EMBUTIR DE AÇO INOXIDÁVEL MÉDIA, INCLUSO VÁLVULA TIPO AMERICANA EM METAL CROMADO E SIFÃO FLEXÍVEL EM PVC - FORNECIMENTO E INSTALAÇÃO. AF_01/2020	UN	60,00	1,00	61,00	0,00	221,38	221,38	13.504,18	0,00%	0,00	0,00	100,00%	61,00	13.504,18
8.1.10	86910	SINAPI	TORNEIRA CROMADA TUBO MÓVEL, DE PAREDE, 1/2 OU 3/4, PARA PIA DE COZINHA, PADRÃO MÉDIO - FORNECIMENTO E INSTALAÇÃO. AF_01/2020	UN	60,00	1,00	61,00	3,40	91,70	95,10	5.801,10	0,00%	0,00	0,00	100,00%	61,00	5.801,10
8.1.11	86915	SINAPI	TORNEIRA CROMADA DE MESA, 1/2 OU 3/4, PARA LAVATÓRIO, PADRÃO MÉDIO - FORNECIMENTO E INSTALAÇÃO. AF_01/2020	UN	90,00	1,00	91,00	2,81	103,49	106,30	9.673,30	0,00%	0,00	0,00	100,00%	91,00	9.673,30
8.1.12	86914	SINAPI	TORNEIRA CROMADA 1/2 OU 3/4 PARA TANQUE, PADRÃO MÉDIO - FORNECIMENTO E INSTALAÇÃO. AF_01/2020	UN	30,00	0,00	30,00	4,46	68,97	73,43	2.202,90	0,00%	0,00	0,00	100,00%	30,00	2.202,90
8.1.13	ADPT ORSE 3709	Próprio	Papeleira em aço inox, DECA 2020 C40 ou similar	un	90,00	2,00	92,00	16,96	122,78	139,74	12.856,08	0,00%	0,00	0,00	100,00%	92,00	12.856,08
8.1.14	SRO10C002 6	Próprio	Porta-papel higiênico, linha Domus, ref. 102 C40, da Meber ou similar - ADAP ORSE 7611	un	30,00	1,00	31,00	7,26	55,93	63,19	1.958,89	0,00%	0,00	0,00	100,00%	31,00	1.958,89
8.1.15	ADPT ORSE 9495	Próprio	Cabide em aço inox, linha Slim, ref. 2060.C.SLM, Deca ou similar	un	150,00	2,00	152,00	16,96	109,60	126,56	19.237,12	0,00%	0,00	0,00	100,00%	152,00	19.237,12
8.1.16	86919	SINAPI	TANQUE DE LOUÇA BRANCA COM COLUNA, 30L OU EQUIVALENTE, INCLUSO SIFÃO FLEXÍVEL EM PVC, VÁLVULA METÁLICA E TORNEIRA DE METAL CROMADO PADRÃO MÉDIO - FORNECIMENTO E INSTALAÇÃO. AF_01/2020	UN	0,00	30,00	30,00	50,36	794,25	844,61	25.338,30	0,00%	0,00	0,00	100,00%	30,00	25.338,30
8.2			COLUNAS, BARRILETES E RAMAIS HIDRÁULICA								333.273,93	9,86%		32.182,86	20,76%		69.185,50
8.2.1												0,00%					
8.2.1.1	96673	SINAPI	TUBO, PPR, DN 75, CLASSE PN 12, INSTALADO EM PRUMADA DE ÁGUA FORNECIMENTO E INSTALAÇÃO. AF_06/2015	M	43,00	0,00	43,00	0,00	86,87	86,87	3.735,41	0,00%	0,00	0,00	12,33%	5,30	460,41
8.2.1.2	96672	SINAPI	TUBO, PPR, DN 63, CLASSE PN 12, INSTALADO EM PRUMADA DE ÁGUA FORNECIMENTO E INSTALAÇÃO. AF_06/2015	M	88,45	0,00	88,45	0,00	54,77	54,77	4.844,40	0,00%	0,00	0,00	18,03%	15,95	873,58
8.2.1.3	96671	SINAPI	TUBO, PPR, DN 50, CLASSE PN 12, INSTALADO EM PRUMADA DE ÁGUA FORNECIMENTO E INSTALAÇÃO. AF_06/2015	M	11,60	9,40	21,00	0,00	38,73	38,73	813,33	0,00%	0,00	0,00	0,00%	0,00	0,00
8.2.1.4	91788	SINAPI	(COMPOSIÇÃO REPRESENTATIVA) DO SERVIÇO DE INSTALAÇÃO DE TUBOS DE PVC, SOLDÁVEL, ÁGUA FRIA, DN 50 MM (INSTALADO EM PRUMADA), INCLUSIVE CONEXÕES, CORTES E FIXAÇÕES, PARA PRÉDIOS. AF_10/2015	M	78,12	0,00	78,12	0,00	41,47	41,47	3.239,63	0,00%	0,00	0,00	100,00%	78,12	3.239,63
8.2.1.5	96670	SINAPI	TUBO, PPR, DN 40, CLASSE PN 12, INSTALADO EM PRUMADA DE ÁGUA FORNECIMENTO E INSTALAÇÃO. AF_06/2015	M	189,42	0,00	189,42	6,01	23,77	29,78	5.640,92	0,00%	0,00	0,00	100,00%	189,42	5.640,92
8.2.1.6	91787	SINAPI	(COMPOSIÇÃO REPRESENTATIVA) DO SERVIÇO DE INSTALAÇÃO DE TUBOS DE PVC, SOLDÁVEL, ÁGUA FRIA, DN 40 MM (INSTALADO EM PRUMADA), INCLUSIVE CONEXÕES, CORTES E FIXAÇÕES, PARA PRÉDIOS. AF_10/2015	M	211,68	0,00	211,68	0,00	32,80	32,80	6.943,10	0,00%	0,00	0,00	100,00%	211,68	6.943,10
8.2.1.7	96669	SINAPI	TUBO, PPR, DN 32, CLASSE PN 12, INSTALADO EM PRUMADA DE ÁGUA FORNECIMENTO E INSTALAÇÃO. AF_06/2015	M	31,50	355,50	387,00	4,98	15,60	20,58	7.964,46	0,00%	0,00	0,00	46,25%	179,00	3.683,82
8.2.1.8	ADPT SEINFRA C2626	Próprio	TUBO PVC SOLD. MARROM INCL.CONEXÕES D= 32mm(1")	M	123,48	250,32	373,80	19,16	14,09	33,25	12.428,85	59,34%	221,80	7.374,85	0,00%	0,00	0,00
8.2.1.9	96644	SINAPI	TUBO, PPR, DN 25, CLASSE PN 20, INSTALADO EM RAMAL DE DISTRIBUIÇÃO DE ÁGUA FORNECIMENTO E INSTALAÇÃO. AF_06/2015	M	472,00	275,80	747,80	7,27	12,48	19,75	14.769,05	3,24%	24,25	478,93	27,49%	205,55	4.059,61
8.2.1.10	91785	SINAPI	(COMPOSIÇÃO REPRESENTATIVA) DO SERVIÇO DE INSTALAÇÃO DE TUBOS DE PVC, SOLDÁVEL, ÁGUA FRIA, DN 25 MM (INSTALADO EM RAMAL, SUB-RAMAL, RAMAL DE DISTRIBUIÇÃO OU PRUMADA), INCLUSIVE CONEXÕES, CORTES E FIXAÇÕES, PARA PRÉDIOS. AF_10/2015	M	921,36	0,00	921,36	0,00	40,29	40,29	37.121,59	55,02%	506,96	20.425,41	0,00%	0,00	0,00
8.2.1.11	89452	SINAPI	TUBO, PVC, SOLDÁVEL, DN 85MM, INSTALADO EM PRUMADA DE ÁGUA - FORNECIMENTO E INSTALAÇÃO. AF_12/2014	M	25,00	0,00	25,00	2,34	57,87	60,21	1.505,25	0,00%	0,00	0,00	100,00%	25,00	1.505,25
8.2.1.12	89631	SINAPI	TE, PVC, SOLDÁVEL, DN 85MM, INSTALADO EM PRUMADA DE ÁGUA - FORNECIMENTO E INSTALAÇÃO. AF_12/2014	UN	4,00	0,00	4,00	11,77	118,65	130,42	521,68	0,00%	0,00	0,00	100,00%	4,00	521,68
8.2.1.13	ADPT SINAPI 89631	Próprio	TE, PVC, SOLDÁVEL, DN 85x75MM, INSTALADO EM PRUMADA DE ÁGUA - FORNECIMENTO E INSTALAÇÃO. AF_06/2022	UN	2,00	0,00	2,00	11,77	208,59	220,36	440,72	0,00%	0,00	0,00	100,00%	2,00	440,72
8.2.1.14	89632	SINAPI	TE DE REDUÇÃO, PVC, SOLDÁVEL, DN 85MM X 60MM, INSTALADO EM PRUMADA DE ÁGUA - FORNECIMENTO E INSTALAÇÃO. AF_12/2014	UN	6,00	0,00	6,00	10,14	92,53	102,67	616,02	0,00%	0,00	0,00	100,00%	6,00	616,02
8.2.1.15	96762	SINAPI	TE, PPR, DN 75 MM, CLASSE PN 25, INSTALADO EM RESERVAÇÃO DE ÁGUA DE EDIFICAÇÃO QUE POSSUA RESERVATÓRIO DE FIBRA/FIBROCIMENTO FORNECIMENTO E INSTALAÇÃO. AF_06/2016	UN	9,00	0,00	9,00	23,55	74,39	97,94	881,46	0,00%	0,00	0,00	100,00%	9,00	881,46
8.2.1.16	96761	SINAPI	TE, PPR, DN 63 MM, CLASSE PN 25, INSTALADO EM RESERVAÇÃO DE ÁGUA DE EDIFICAÇÃO QUE POSSUA RESERVATÓRIO DE FIBRA/FIBROCIMENTO FORNECIMENTO E INSTALAÇÃO. AF_06/2016	UN	3,00	0,00	3,00	14,26	35,62	49,88	149,64	0,00%	0,00	0,00	100,00%	3,00	149,64
8.2.1.17	96713	SINAPI	TE NORMAL, PPR, DN 50 MM, CLASSE PN 25, INSTALADO EM PRUMADA DE ÁGUA FORNECIMENTO E INSTALAÇÃO. AF_06/2015	UN	18,00	0,00	18,00	17,54	20,39	37,93	682,74	0,00%	0,00	0,00	77,78%	14,00	531,02
8.2.1.18	96712	SINAPI	TE NORMAL, PPR, DN 40 MM, CLASSE PN 25, INSTALADO EM PRUMADA DE ÁGUA FORNECIMENTO E INSTALAÇÃO. AF_06/2015	UN	6,00	0,00	6,00	14,45	15,23	29,68	178,08	0,00%	0,00	0,00	100,00%	6,00	178,08
8.2.1.19	96642	SINAPI	TE NORMAL, PPR, DN 25 MM, CLASSE PN 25, INSTALADO EM RAMAL OU SUB-RAMAL DE ÁGUA FORNECIMENTO E INSTALAÇÃO. AF_06/2015	UN	120,00	0,00	120,00	14,77	4,28	19,05	2.286,00	0,00%	0,00	0,00	41,67%	50,00	952,50



Item	Código	Banco	Descrição	Unid	Quant. Original	Quant. 1ª Adit.	Quant. Total.	Custo Unit [R\$]		Custo Unit. Total [R\$]	Custo Total Atual s/ BDI[R\$]	14ª Medição			SALDO		
								M.O.	MAT.			%	Quant	Valor[R\$]	%	Quant	Valor[R\$]
4.1.3.7	90443	SINAPI	RASGO EM ALVENARIA PARA RAMAIS/ DISTRIBUIÇÃO COM DIÂMETROS MENORES OU IGUAIS A 40 MM. AF_05/2015	M	0,00	724,30	724,30	12,25	0,00	12,25	8.872,67	0,00%	0,00	0,00	0,00%	0,00	0,00
4.1.3.8	91222	SINAPI	RASGO EM ALVENARIA PARA RAMAIS/ DISTRIBUIÇÃO COM DIÂMETROS MAIORES QUE 40 MM E MENORES OU IGUAIS A 75 MM. AF_05/2015	M	0,00	60,50	60,50	13,19	0,00	13,19	797,99	0,00%	0,00	0,00	0,00%	0,00	0,00
5			SERVIÇOS DIVERSOS								91.520,65	0,15%	0,00	141,23	11,55%	0,00	10.569,31
5.1			CARGA, DESCARGA E TRANSPORTE								71.050,83	0,00%	0,00	0,00	0,00%	0,00	0,00
5.1.1	071810	SBC	CACAMBA DE AÇO PARA LIXO/ENTULHO 5,0m3/LOCADO 3 DIAS IDA E VOLTA	UN	60,00	56,00	116,00	0,00	309,17	309,17	35.863,72	0,00%	0,00	0,00	0,00%	0,00	0,00
5.1.2	ADAP CEINFRA C2535	Próprio	TRANSPORTE HORIZONTAL DE 60,01 ATÉ 100,00M DE MATERIAIS À GREL	m³	0,00	464,21	464,21	75,80	0,00	75,80	35.187,11	0,00%	0,00	0,00	0,00%	0,00	0,00
5.2			LIMPEZA E ARREMATAS FINAIS								20.469,82	0,69%	0,00	141,23	51,63%	0,00	10.569,31
5.2.1	99802	SINAPI	LIMPEZA DE PISO CERÂMICO OU PORCELANATO COM VASSOURA A SECO. AF_04/2019	m²	4.794,68	0,00	4.794,68	0,44	0,00	0,44	2.109,65	0,00%	0,00	0,00	100,00%	4.794,68	2.109,65
5.2.2	99803	SINAPI	LIMPEZA DE PISO CERÂMICO OU PORCELANATO COM PANO ÚMIDO. AF_04/2019	m²	4.794,68	0,00	4.794,68	1,73	0,00	1,73	8.294,79	0,00%	0,00	0,00	100,00%	4.794,68	8.294,79
5.2.3	ADAPT ORSE 7387	Próprio	Preparo de substrato (superfície de concreto) por lixamento elétrico	m²	0,00	829,11	829,11	9,31	1,12	10,43	8.647,61	0,00%	0,00	0,00	0,00%	0,00	0,00
5.2.4	99814	SINAPI	LIMPEZA DE SUPERFÍCIE COM JATO DE ALTA PRESSÃO. AF_04/2019	m²	0,00	829,11	829,11	1,65	0,06	1,71	1.417,77	9,96%	82,59	141,23	11,63%	96,42	164,87
6			CANTEIRO DE OBRAS								112.297,19	0,86%	0,00	966,08	26,87%	0,00	30.171,73
6.1			DIVERSOS								112.297,19	0,86%	0,00	966,08	26,87%	0,00	30.171,73
6.1.1	ADPT SEINFRA C1937	Próprio	PLACAS PADRÃO DE OBRA EM AÇO GALVANIZADO	m²	2,98	0,00	2,98	35,72	106,32	142,04	423,27	0,00%	0,00	0,00	0,00%	0,00	0,00
6.1.2	101505	SINAPI	ENTRADA DE ENERGIA ELÉTRICA, AÉREA, TRIFÁSICA, COM CAIXA DE SOBREPOR, CABO DE 10 MM2 E DISJUNTOR DIN 50A (NÃO INCLUI O POSTE DE CONCRETO). AF_07/2020 PS	UN	1,00	0,00	1,00	93,56	1.616,15	1.709,71	1.709,71	0,00%	0,00	0,00	0,00%	0,00	0,00
6.1.3	SRC01	Próprio	CONSUMO DE ENERGIA	kWh	6.400,00	4.000,00	10.400,00	0,00	0,88	0,88	9.152,00	6,38%	663,09	583,52	47,87%	4.978,33	4.380,93
6.1.4	ADPT SEINFRA C2851	Próprio	INSTALAÇÕES PROVISÓRIAS DE ÁGUA	UN	1,00	0,00	1,00	334,80	696,66	1.031,46	1.031,46	0,00%	0,00	0,00	0,00%	0,00	0,00
6.1.5	SRC02	Próprio	Tarifa de esgoto	m³	240,00	150,00	390,00	0,00	9,41	9,41	3.669,90	4,57%	17,82	167,64	27,41%	106,89	1.005,81
6.1.6	93584	SINAPI	EXECUÇÃO DE DEPÓSITO EM CANTEIRO DE OBRA EM CHAPA DE MADEIRA COMPENSADA, NÃO INCLUSO MOBILIÁRIO. AF_04/2016	m²	20,00	0,00	20,00	0,00	887,05	887,05	17.741,00	0,00%	0,00	0,00	0,00%	0,00	0,00
6.1.7	55.10.030	CPOS	Locação de duto coletor de entulho	mmês	180,00	-180,00	0,00	0,00	73,60	73,60	0,00	0,00%	0,00	0,00	0,00%	0,00	0,00
6.1.8	93281	SINAPI	GUINCHO ELÉTRICO DE COLUNA, CAPACIDADE 400 KG, COM MOTO FREIO, MOTOR TRIFÁSICO DE 1,25 CV - CHP DIURNO. AF_03/2016	CHP	616,00	0,00	616,00	0,00	20,86	20,86	12.849,76	0,00%	0,00	0,00	0,00%	0,00	0,00
6.1.9	93282	SINAPI	GUINCHO ELÉTRICO DE COLUNA, CAPACIDADE 400 KG, COM MOTO FREIO, MOTOR TRIFÁSICO DE 1,25 CV - CHI DIURNO. AF_03/2016	CHI	616,00	0,00	616,00	19,66	0,31	19,97	12.301,52	0,00%	0,00	0,00	0,00%	0,00	0,00
6.1.10	ADPT SEINFRA C4125	Próprio	LOCAÇÃO MENSAL DE ANDAIME METÁLICO, INCLUSIVE MONTAGEM E DESMONTAGEM	m³	500,00	0,00	500,00	4,03	2,02	6,05	3.025,00	0,00%	0,00	0,00	0,00%	0,00	0,00
6.1.11	ADPT SBC 023100	Próprio	PROTECOES-PROTECAO DE PISO CONTRA IMPACTOS E MANCHAS - SALVA PISO OU EQUIVALENTE	m²	1.200,00	76,68	1.276,68	5,89	10,38	16,27	20.771,58	0,00%	0,00	0,00	0,00%	0,00	0,00
6.1.12	ADAPT SINAPI 73847/004	Próprio	ALUGUEL CONTAINER/SANIT C/4 VASOS/1 LAVAT/1 MIC/4 CHUV LARG=2,20M COMPR=6,20M ALT=2,50M CHAPAS AÇO C/NERV TRAPEZ FORRO C/ ISOL TERMO-ACUST CHASSIS REFORC PISO COMPENS NAVAL INCL INST RA ELTR/HIDRO-SANIT EXCL TRANSP/CARGA/DESCARGA	ME5	0,00	13,00	13,00	0,00	1.879,24	1.879,24	24.430,12	0,00%	0,00	0,00	92,31%	12,00	22.550,88
6.1.13	SRC02	Próprio	TARIFA DE ÁGUA	ME5	0,00	487,50	487,50	0,00	10,65	10,65	5.191,87	4,14%	20,18	214,92	43,03%	209,78	2.234,11
7			ESTRUTURA								106.332,84	0,00%	0,00	0,00	0,22%	0,00	234,64
7.1			RECUPERAÇÃO ESTRUTURAL DO FUNDO DO RES. SUPERIOR DE ÁGUA								72.736,36	0,00%	0,00	0,00	0,32%	0,00	234,64
7.1.1	ADPT SEINFRA C1271	Próprio	LOCAÇÃO MENSAL DE ESCORA METÁLICA P/VIGAS/LAJES	m³	45,30	0,00	45,30	1,78	4,45	6,23	282,21	0,00%	0,00	0,00	0,00%	0,00	0,00
7.1.2	ADPT SEINFRA C0929	Próprio	CORTE EM CONCRETO DETERIORADO	m³	3,90	145,80	149,70	35,72	0,00	35,72	5.347,28	0,00%	0,00	0,00	0,00%	0,00	0,00
7.1.3	ADPT SEINFRA C0094	Próprio	APICOAMENTO EM CONCRETO/PREPARO DA SUPERFÍCIE	m³	3,90	145,80	149,70	35,72	0,00	35,72	5.347,28	0,00%	0,00	0,00	0,00%	0,00	0,00
7.1.4	ADPT SEINFRA C3095	Próprio	LIMPEZA DE SUPERFÍCIE C/ ESCOVA DE AÇO	m³	3,90	145,80	149,70	7,14	0,00	7,14	1.068,85	0,00%	0,00	0,00	0,00%	0,00	0,00
7.1.5	ADPT SEINFRA C3083	Próprio	EXECUÇÃO DE FUROS EM CONCRETO C/BROCA 1/2" <= D <= 1"	UN	6,00	434,00	440,00	6,25	9,04	15,29	6.727,60	0,00%	0,00	0,00	3,18%	14,00	214,06
7.1.6	ADPT SEINFRA C2900	Próprio	PINTURA PROTEÇÃO C/INIBIDOR MIGRATÓRIO CORROSAO, 3 DEMÃOS	m²	3,90	145,80	149,70	13,26	8,18	21,44	3.209,56	0,00%	0,00	0,00	0,00%	0,00	0,00
7.1.7	ADPT SEINFRA C0216	Próprio	ARMADURA CA-50A MÉDIA D= 6,3 A 10,0mm	KG	19,00	40,10	59,10	3,35	11,35	14,70	868,77	0,00%	0,00	0,00	2,37%	1,40	20,58
7.1.8	SINAPI 83730 [01/2020]	Próprio	REPARO ESTRUTURAL DE ESTRUTURAS DE CONCRETO COM ARGAMASSA POLIMÉRICA DE ALTO DESEMPENHO, E=2 CM - SINAPI 83730 [01/2020]	m²	3,90	203,40	207,30	14,08	225,65	239,73	49.696,02	0,00%	0,00	0,00	0,00%	0,00	0,00
7.1.9	ADPT ORSE 4924	Próprio	Estucamento com argamassa polimérica	m²	3,00	0,00	3,00	8,41	54,52	62,93	188,79	0,00%	0,00	0,00	0,00%	0,00	0,00
7.2			FECHAMENTOS								33.596,48	0,00%	0,00	0,00	0,00%	0,00	0,00
7.2.1	92526	SINAPI	MONTAGEM E DESMONTAGEM DE FÔRMA DE LAJE MACIÇA, PÉ-DIREITO SIMPLES, EM CHAPA DE MADEIRA COMPENSADA PLASTIFICADA, 10 UTILIZAÇÕES. AF_09/2020	m²	50,00	0,00	50,00	13,81	23,71	37,52	1.876,00	0,00%	0,00	0,00	0,00%	0,00	0,00
7.2.2	ADPT SEINFRA C0833	Próprio	CONCRETO GROUT C/ATÉ 30% DE PEDRISO EM PESO, LANÇAMENTO E CURA	m³	2,00	6,86	8,86	466,86	3.113,33	3.580,19	31.720,48	0,00%	0,00	0,00	0,00%	0,00	0,00
8			INSTALAÇÕES HIDROSSANITÁRIAS								799.758,80	4,74%	0,00	37.913,83	54,01%	0,00	431.958,96
8.1			APARELHOS SANITÁRIOS, LOUÇAS, METAIS E DUTOS								231.986,53	0,00%	0,00	0,00	100,00%	0,00	231.986,53
8.1.1	100878	SINAPI	VASO SANITÁRIO SIFONADO COM CAIXA ACOPLADA, LOUÇA BRANCA - PADRÃO ALTO - FORNECIMENTO E INSTALAÇÃO. AF_01/2020	UN	120,00	3,00	123,00	41,89	521,70	563,59	69.321,57	0,00%	0,00	0,00	100,00%	123,00	69.321,57



DESTACAMENTO DO SERVIÇO REGIONAL DE OBRAS DA 10ª REGIÃO MILITAR (1º GRUPAMENTO DE ENGENHARIA)

TERMO DE CONTRATO Nº 01/2023 - 1º GPT E (1º GRUPAMENTO DE ENGENHARIA)


OBRA: EXECUÇÃO DE OBRA DE REFORMA DAS INSTALAÇÕES HIDROSSANITÁRIAS DO EDIFÍCIO VILAGRAN CABRITA
 RM: 10PRM
 OM EXECUCIONADA: 1º GPT E
 LOCAL: FORTALEZA-CE
 BDI: 20,16%


CONTRATADA: G2 CONSTRUÇÃO E MANUTENÇÃO INDUSTRIAL LTDA.
 CONTRATADA: 09.145.367/0001-78
 DATA DA MEDIÇÃO: 02/09/2024
 MEDIÇÃO: 15ª Medição
 ÁREA:




PLANILHA DE MEDIÇÃO - EXECUÇÃO DE OBRA DE REFORMA DAS INSTALAÇÕES HIDROSSANITÁRIAS DO EDIFÍCIO VILAGRAN CABRITA (OPUS:20111000045 e 20191000045)



Item	Código	Banco	Descrição	Unid	Quant. Original	Quant. 1ª Adit.	Quant. Total	Custo Unit [R\$]		Custo Unit. Total [R\$]	Custo Total Atual / BDI[R\$]	14ª Medição		SALDO			
								M.O.	MAT.			%	Quant	Valor(R\$)	%	Quant	Valor(R\$)
SERVIÇOS TÉCNICOS-PROFISSIONAIS																	
ESTUDOS E PROJETOS												17.595,69	0,00%	0,00	0,89%		156,84
1.1										17.595,69		0,00%	0,00	0,89%		156,84	
1.1.1	C4584	SEINFRA	ELABORAÇÃO DE PROJETOS EXECUTIVOS DE ENGENHARIA	LIT	500,00	0,00	500,00	30,96	0,00	30,96	15.480,00	0,00%	0,00	0,00%	0,00	0,00	
1.1.2	000250	SBC	COPIAS DE PROJETOS POR PLOTAGEM ELETRONICA FORMATO A0	UN	50,00	0,00	50,00	0,00	14,84	14,84	742,00	0,00%	0,00	0,00%	0,00	0,00	
1.1.3	016744	SBC	PROGRAMA GERENC-PGRCC RESOLUCAO CONAMA 307/2002 ATE 5.000 M2	m²	3.000,00	-3.000,00	0,00	0,40	0,00	0,40	0,00	0,00%	0,00	0,00%	0,00	0,00	
1.1.4	016690	SBC	ATESTADO PCMAT (NR18)	UN	1,00	0,00	1,00	0,00	1.060,01	1.060,01	1.060,01	0,00%	0,00	0,00%	0,00	0,00	
1.1.5	CREA CE - 1	Próprio	ART DE VALOR ATÉ R\$ 8.000,00	UN	5,00	-1,00	4,00	0,00	78,42	78,42	313,68	0,00%	0,00	0,00%	2,00	156,84	
SERVIÇOS AUXILIARES E ADMINISTRATIVOS												232.042,66	3,81%	8.844,78	68,60%		159.174,17
PESSOAL												232.042,66	3,81%	8.844,78	68,60%		159.174,17
2.1																	
2.1.1	90777	SINAPI	ENGENHEIRO CIVIL DE OBRA JUNIOR COM ENCARGOS COMPLEMENTARES	H	704,00	440,00	1.144,00	112,54	2,89	115,43	132.051,92	3,82%	49,65	5.038,51	68,70%	785,98	90.725,67
2.1.2	90776	SINAPI	ENCARREGADO GERAL COM ENCARGOS COMPLEMENTARES	H	1.408,00	880,00	2.288,00	21,35	2,41	23,76	54.362,88	3,82%	87,30	2.074,24	68,62%	1.569,92	37.301,29
2.1.3	90766	SINAPI	ALMOXARIFE COM ENCARGOS COMPLEMENTARES	H	1.408,00	880,00	2.288,00	18,16	1,68	19,84	45.393,92	3,82%	87,30	1.732,03	68,62%	1.569,92	31.147,21
2.1.4	CREA CE - 2	Próprio	ART DE VALOR ACIMA DE R\$ 15.000,00	UN	1,00	0,00	1,00	233,94	0,00	233,94	233,94	0,00%	0,00	0,00%	0,00	0,00	
SERVIÇOS COMPLEMENTARES												5.572,80	0,00%	0,00	100,00%		5.572,80
COPO CONSTRUÇÃO (AS BUILT)												5.572,80	0,00%	0,00	100,00%		5.572,80
3.1.1	C1083	SEINFRA	ELABORAÇÃO DE RELATÓRIO "AS BUILT"	LIT	0,00	180,00	180,00	30,96	0,00	30,96	5.572,80	0,00%	0,00	0,00%	180,00	5.572,80	
SERVIÇOS PRELIMINARES												117.982,31	0,00%	0,00	0,00%		117.982,31
DEMOLIÇÕES E RETIRADAS												117.982,31	0,00%	0,00	0,00%		117.982,31
PAREDES E REVESTIMENTOS													0,00%	0,00	0,00%		
4.1.1.1	97641	SINAPI	REMOÇÃO DE FERRO DE GESSO, DE FORMA MANUAL, SEM REAPROVEITAMENTO. AF_12/2017	m²	729,70	3.070,96	3.800,66	4,21	0,00	4,21	16.000,77	0,00%	0,00	0,00%	0,00	0,00	
4.1.1.2	97640	SINAPI	REMOÇÃO DE FERRIS DE DRYWALL, PVC E FIBROMINERAL, DE FORMA MANUAL, SEM REAPROVEITAMENTO. AF_12/2017	m²	318,25	18,70	336,95	1,37	0,00	1,37	461,62	0,00%	0,00	0,00%	0,00	0,00	
4.1.1.3	97634	SINAPI	DEMOLIÇÃO DE REVESTIMENTO CERÂMICO, DE FORMA MECANIZADA COM MARTELETE, SEM REAPROVEITAMENTO. AF_12/2017	m²	3.935,90	79,53	4.015,43	10,59	0,00	10,59	42.523,40	0,00%	0,00	0,00%	0,00	0,00	
4.1.1.4	97631	SINAPI	DEMOLIÇÃO DE ARGAMASSAS, DE FORMA MANUAL, SEM REAPROVEITAMENTO. AF_12/2017	m²	2.054,04	659,13	2.713,17	2,78	0,00	2,78	7.542,61	0,00%	0,00	0,00%	0,00	0,00	
4.1.1.5	97622	SINAPI	DEMOLIÇÃO DE ALVENARIA DE BLOCO FURADO, DE FORMA MANUAL, SEM REAPROVEITAMENTO. AF_12/2017	m³	40,19	11,43	51,62	46,97	0,00	46,97	2.424,59	0,00%	0,00	0,00%	0,00	0,00	
4.1.1.6	97632	SINAPI	DEMOLIÇÃO DE RODAPÉ CERÂMICO, DE FORMA MANUAL, SEM REAPROVEITAMENTO. AF_12/2017	M	21,00	-21,00	0,00	2,17	0,00	2,17	0,00	0,00%	0,00	0,00%	0,00	0,00	
4.1.1.7	ADAPT SEINFRA C1049	Próprio	DEMOLIÇÃO DE CONCRETO SIMPLES	M³	0,00	5,39	5,39	272,71	0,00	272,71	1.469,90	0,00%	0,00	0,09%	0,00	1,36	
4.1.1.8	ADAPT SEINFRA C1056	Próprio	DEMOLIÇÃO DE PISO CIMENTADO SOBRE LASTRO DE CONCRETO	M³	0,00	174,76	174,76	27,26	0,00	27,26	4.763,95	0,00%	0,00	0,00%	0,00	0,09	
EQUIPAMENTOS E SEMELHANTES													0,00%	0,00	0,00%		
4.1.2.1	97666	SINAPI	REMOÇÃO DE METAIS SANITÁRIOS, DE FORMA MANUAL, COM REAPROVEITAMENTO. AF_12/2017	UN	330,00	9,00	339,00	7,52	0,00	7,52	2.549,28	0,00%	0,00	0,00%	0,00	0,00	
4.1.2.2	97663	SINAPI	REMOÇÃO DE LOUÇAS, DE FORMA MANUAL, COM REAPROVEITAMENTO. AF_12/2017	UN	240,00	37,00	277,00	10,30	0,00	10,30	2.853,10	0,00%	0,00	0,00%	0,00	0,00	
4.1.2.3	97664	SINAPI	REMOÇÃO DE ACESSÓRIOS, DE FORMA MANUAL, SEM REAPROVEITAMENTO. AF_12/2017	UN	480,00	17,00	497,00	1,27	0,00	1,27	631,19	0,00%	0,00	0,00%	0,00	0,00	
4.1.2.4	SEINFRA C4633	Próprio	REMANEJAMENTO DE BANCADA DE GRANITO	m²	65,40	-65,40	0,00	62,26	61,34	123,60	0,00	0,00%	0,00	0,00%	0,00	0,00	
4.1.2.5	97644	SINAPI	REMOÇÃO DE PORTAS, DE FORMA MANUAL, COM REAPROVEITAMENTO. AF_12/2017	m²	182,70	136,50	319,20	7,79	0,00	7,79	2.486,56	0,00%	0,00	0,00%	0,00	0,00	
4.1.2.6	022101	SBC	RETIRADA BOX CHUVEIRO	UN	60,00	0,00	60,00	68,49	0,00	68,49	4.109,40	0,00%	0,00	0,00%	0,00	0,00	
4.1.2.7	ADPT ORSE 3261	Próprio	Remoção e reassentamento de tanque de louça, incluso VÁLVULA INOXIDÁVEL LONGA PARA TANQUE 2.1/2" x 1.1/4" e SIFÃO PLÁSTICO TIPO COPO PARA TANQUE, 1.1/4 X 1.1/2 "	un	30,00	-30,00	0,00	124,62	87,58	212,20	0,00	0,00%	0,00	0,00%	0,00	0,00	
4.1.2.8	ADPT ORSE 8387	Próprio	Remoção de bancada de granito (ou marmore)	m²	18,98	66,70	85,68	21,49	0,00	21,49	1.841,26	0,00%	0,00	0,00%	0,00	0,00	
4.1.2.9	ADPT SBC 023751	Próprio	RETIRADA E RECOLOCAÇÃO DE ARMÁRIO EMBUTIDO DE MADEIRA	m²	65,40	-65,40	0,00	254,15	0,00	254,15	0,00	0,00%	0,00	0,00%	0,00	0,00	
4.1.2.10	022314	SBC	RETIRADA ESQUADRIA E CAXILHOS DE MADEIRA	m²	12,60	0,84	13,44	43,78	0,00	43,78	588,40	0,00%	0,00	0,00%	0,00	0,00	
4.1.2.11	ADAPT CPOS 0408100	Próprio	RETIRADA ARMARIOS EM MADEIRA OU METAL	m²	0,00	84,38	84,38	67,89	0,00	67,89	5.728,55	0,00%	0,00	0,01%	0,00	0,33	
INSTALAÇÕES													0,00%	0,00	0,00%		
4.1.3.1	97660	SINAPI	REMOÇÃO DE INTERRUPTORES/TOMADAS ELÉTRICAS, DE FORMA MANUAL, COM REAPROVEITAMENTO. AF_12/2017	UN	510,00	47,00	557,00	0,56	0,00	0,56	311,92	0,00%	0,00	0,00%	0,00	0,00	
4.1.3.2	97665	SINAPI	REMOÇÃO DE LUMINÁRIAS, DE FORMA MANUAL, COM REAPROVEITAMENTO. AF_12/2017	UN	300,00	414,00	714,00	1,08	0,00	1,08	771,12	0,00%	0,00	0,00%	0,00	0,00	
4.1.3.3	97662	SINAPI	REMOÇÃO DE TUBULAÇÕES (TUBOS E CONEXÕES) DE ÁGUA FRIA, DE FORMA MANUAL, SEM REAPROVEITAMENTO. AF_12/2017	M	4.500,00	120,00	4.620,00	0,41	0,00	0,41	1.894,20	0,00%	0,00	0,00%	0,00	0,00	
4.1.3.4	104792	SINAPI	REMOÇÃO DE CABOS ELÉTRICOS, COM SEÇÃO DE ATÉ 2,5 MM², DE FORMA MANUAL SEM REAPROVEITAMENTO AF 09/2023	M	0,00	8.644,00	8.644,00	0,35	0,00	0,35	3.025,40	0,00%	0,00	0,00%	0,00	0,00	
4.1.3.5	ADAPT AGETOP CIVIL 020166	Próprio	RETIRADA ELETRODUTOS	M	0,00	731,90	731,90	0,79	0,00	0,79	578,20	0,00%	0,00	0,00%	0,00	0,00	
4.1.3.6	90447	SINAPI	RASGO EM ALVENARIA PARA ELETRODUTOS COM DIAMETROS MENORES OU IGUAIS A 40 MM. AF_05/2015	M	0,00	942,10	942,10	6,11	0,00	6,11	5.756,23	0,00%	0,00	0,00%	0,00	0,00	


Local	ÁREA	REPETIÇÃO	MEDIDO
CONTRA PISO WC MASTER	3,22		0,00
CONTRA PISO WC SOCIAL	3,41		0,00
CONTRA PISO LAVABO	1,64		0,00
CONTRA PISO WC SERVIÇO	1,92	30,00	57,73
CONTRA PISO COZINHA	9,93	20,00	198,64
CONTRA PISO LAVANDERIA	5,96	20,00	119,21
CONTRA PISO DESPENSA	1,10	20,00	22,00
CONTRA PISO WC MASC SF	1,83		0,00
CONTRA PISO WC FEM SF	1,74		0,00
CONTRA PISO HALL PIA SF	2,37		0,00
CONTRA PISO COZINHA SF	5,86		0,00
CONTRA PISO WC ZELADOR	2,02		0,00
CAIXA D'ÁGUA	17,87		0,00
TOTAL			568,70
SALDO MEDIÇÃO ANTERIOR			1.117,09
FOTOS/FIGURAS		OBSERVAÇÕES	
		<p>SEM IMAGEM</p> <p>MEDIDO IN LOCO, DESCRITO NA MEMORIA DE CÁLCULO ACIMA.ONDE TEM 20 REPETIÇÕES COMPREENDE DO 5º ANDAR AO 15º ANDAR. ESTE ITEM SERÁ ALTERADO EM UM PRÓXIMO TA .</p>	

12.3		PROTEÇÃO MECÂNICA						
12.3.1	98563	SINAPI	PROTEÇÃO MECÂNICA DE SUPERFÍCIE HORIZONTAL COM ARGAMASSA DE CIMENTO E AREIA, TRAÇO 1:3, E=2CM. AF_06/2018		TOTAL	54,35	m²	
PISO								
Local					ÁREA	REPETIÇÃO	MEDIDO	
CONTRA PISO WC MASTER					3,22		0,00	m²
CONTRA PISO WC SOCIAL					3,41		0,00	
CONTRA PISO LAVABO					1,64		0,00	
CONTRA PISO WC SERVIÇO					1,92	20,00	38,48	
CONTRA PISO COZINHA					9,93	20,00	198,64	
CONTRA PISO LAVANDERIA					5,96	20,00	119,21	
CONTRA PISO DESPENSA					1,10	20,00	22,00	
CONTRA PISO WC MASC SF					1,83		0,00	
CONTRA PISO WC FEM SF					1,74		0,00	
CONTRA PISO HALL PIA SF					2,37		0,00	
CONTRA PISO COZINHA SF					5,86		0,00	
CONTRA PISO WC ZELADOR					2,02		0,00	
CAIXA D'ÁGUA					17,87		0,00	
					TOTAL		378,34	
						SALDO MEDIÇÃO ANTERIOR	54,35	
FOTOS/FIGURAS				OBSERVAÇÕES				
		SEM IMAGEM		SEM IMAGEM		MEDIDO IN LOCO, DESCRITO NA MEMORIA DE CÁLCULO ACIMA.ONDE TEM 20 REPETIÇÕES COMPREENDE DO 5º ANDAR AO 15º ANDAR		

12.3.2	98564	SINAPI	PROTEÇÃO MECÂNICA DE SUPERFÍCIE VERTICAL COM ARGAMASSA DE CIMENTO E AREIA, TRAÇO 1:3, E=2CM. AF_06/2018	TOTAL	51,34	m²
PAREDE						
Local	COMP. (m)	ALT. (m)	DESCONTO (m)	REPETIÇÃO	MEDIDO	
WC MASTER	7,62	0,30	0,60		0,00	m²
WC SOCIAL	7,80	0,30	0,60		0,00	
WC SERVIÇO	5,48	0,30	0,60	6,00	8,78	
LAVABO	5,90	0,30	0,60		0,00	
COZINHA	12,88	0,30	1,50	6,00	20,48	
LAVANDERIA	10,46	0,30	1,30	6,00	16,49	
DESPENSA	3,10	0,30	0,00	6,00	5,58	
WC MASC SALÃO DE FESTAS	5,61	0,30	0,60		0,00	
WC FEM SALÃO DE FESTAS	5,63	0,30	0,60		0,00	
HALL PIA SALÃO DE FESTAS	4,54	0,30	1,20		0,00	
COZINHA DO SALÃO DE FESTAS	9,76	0,30	1,40		0,00	
BANHEIRO ZELADOR	5,73	0,30	0,60		0,00	
CAIXA D'ÁGUA	17,54	4,80	0,00		0,00	
TOTAL					51,34	
SALDO MEDIÇÃO ANTERIOR					401,25	
FOTOS/FIGURAS			OBSERVAÇÕES			
			SEM IMAGEM		SEM IMAGEM	
MEDIDO IN LOCO, DESCRITO NA MEMORIA DE CÁLCULO ACIMA. ONDE TEM 6 REPETIÇÕES , COMPREENDE DO 12º ANDAR AO 15º ANDAR						
14.3	REVESTIMENTO CERÂMICO					
14.3.1	ADPT 2 SINAPI (87273)	Próprio	REVESTIMENTO CERÂMICO PARA PAREDES INTERNAS COM PLACAS TIPO ESMALTADA EXTRA DE DIMENSÕES ATÉ 45X45 CM APLICADAS EM AMBIENTES DE ÁREA MAIOR QUE 5 M² NA ALTURA INTEIRA DAS PAREDES. AF_06/2014	TOTAL	120,58	m²
Local	Comp. (m)	Alt. (m)	DESCONTOS	Repetição	MEDIDO	
WC MASTER	7,62	2,40	1,43		0,00	m²
WC SOCIAL	7,80	2,40	1,62		0,00	
WC SERVIÇO	5,48	2,40	1,41	2,00	23,48	
LAVABO	5,90	2,40	1,26		0,00	
COZINHA	8,78	2,40	5,76	2,00	30,63	
COZINHA 2	4,10	2,40	0,00	2,00	19,68	
LAVANDERIA	10,46	2,50	10,50	2,00	31,29	
DESPENSA	3,10	2,50	0,00	2,00	15,50	




WC MASC SALÃO DE FESTAS	3,96	2,40	1,26	0,00		
WC FEM SALÃO DE FESTAS	3,84	2,40	1,26	0,00		
HALL PIA SALÃO DE FESTAS	1,62	0,60	0,00	0,00		
COZINHA DO SALÃO DE FESTAS	8,18	2,40	3,36	0,00		
BANHEIRO ZELADOR	5,71	2,30	1,26	0,00		
TOTAL				120,58		
SALDO MEDIÇÃO ANTERIOR				3.765,79		
FOTOS/FIGURAS			OBSERVAÇÕES			
			<p>MEDIDO IN LOCO, DESCRITO NA MEMORIA DE CÁLCULO ACIMA. OS APARTAMENTOS MEDIDOS SÃO DO 1º ANDAR</p>			
14.3.2	ADPT SINAPI (87273)	Próprio	REVESTIMENTO CERÂMICO PARA PAREDES INTERNAS COM PLACAS TIPO ESMALTADA EXTRA DE DIMENSÕES ATÉ 45X45 CM APLICADAS EM AMBIENTES DE ÁREA MAIOR QUE 5 M² NA ALTURA INTEIRA DAS PAREDES. AF_06/2014 (REVESTIMENTO DE SHAFTS - ARGAMASSA COLA AC-III)	TOTAL	5,75	m²
Local		Comp. (m)	Alt. (m)	Repetição	MEDIDO	
WC MASTER		1,00	2,40		0,00	m²
WC SOCIAL		1,10	2,40		0,00	
WC SERVIÇO		1,15	2,50	2,00	5,75	
WC FEM SALÃO DE FESTAS		1,30	2,40		0,00	
TOTAL					5,75	
SALDO MEDIÇÃO ANTERIOR					240,57	
FOTOS/FIGURAS			OBSERVAÇÕES			
			SEM IMAGEM	SEM IMAGEM	<p>MEDIDO IN LOCO, DESCRITO NA MEMORIA DE CÁLCULO ACIMA. OS APARTAMENTOS MEDIDOS SÃO DO 1º ANDAR, NO SHAFT DO WC SERVIÇO, COM ACIII</p>	

14.3.3	ADPT SEINFRA C0674	Próprio	CANTONEIRA DE ALUMÍNIO P/ AZULEJOS				TOTAL	67,60	M
Local			Comp. (m)	Alt. (m)	Quant. (und.)	Repetição	MEDIDO	M	
JANELAS									
WC MASTER			0,40	0,90	2,00		0,00		
WC SOCIAL			0,50	1,10	2,00		0,00		
WC SERVIÇO			0,50	0,50	2,00	2,00	4,00		
COZINHA			0,40	1,75	2,00	2,00	8,60		
LAVANDERIA 01			1,10	2,80	1,00	2,00	7,80		
LAVANDERIA 02			0,50	0,50	2,00	2,00	4,00		
LAVANDERIA 03			1,00	0,60	2,00	2,00	6,40		
COZINHA DO SALÃO DE FESTAS			2,20	1,50	1,00		0,00		
BANHEIRO ZELADOR			0,50	0,50	2,00		0,00		
ABERTURAS									
Local			Comp. (m)	Alt. (m)	Quant. (und.)	Repetição	MEDIDO		
COZINHA			1,15	2,15	1,00	2,00	6,60		
LAVANDERIA			1,15	2,15	2,00	2,00	13,20		
DESPENSA			1,15		1,00	2,00	2,30		
QUINAS									
Local			Comp. (m)	Alt. (m)	Quant. (und.)	Repetição	MEDIDO		
WC MASTER				2,40	2,00		0,00		
WC SOCIAL				2,40	1,00		0,00		
LAVABO				2,40	1,00		0,00		
COZINHA				2,45	2,00	2,00	9,80		
LAVANDERIA				2,45	1,00	2,00	4,90		
WC MASC SALÃO DE FESTAS				2,45	1,00		0,00		
WC FEM SALÃO DE FESTAS				2,45	1,00		0,00		
WC ZELADOR				2,40	1,00		0,00		
TOTAL							67,60		
SALDO MEDIÇÃO ANTERIOR							1.933,80		
FOTOS/FIGURAS					OBSERVAÇÕES				
					<p>MEDIDO IN LOCO, DESCRITO NA MEMORIA DE CÁLCULO ACIMA. OS APARTAMENTOS MEDIDOS SÃO DO 1º ANDAR, CANTONEIRA DE ALUMÍNIO BRANCO</p>				

15 PISOS, SOLEIRAS E RODAPÉS									
15.1	REVESTIMENTO CERÂMICO								
15.1.1	ADPT 2 SINAPI 87246	Próprio	REVESTIMENTO CERÂMICO PARA PISO COM PLACAS TIPO ESMALTADA EXTRA DE DIMENSÕES ATÉ 45X45 CM APLICADA EM AMBIENTES DE ÁREA MENOR QUE 5 M2. AF_06/2014			TOTAL		2,20	m²
Local						ÁREAS (m²)	Repetição	MEDIDO	
DESPENSA						1,10	2,00	2,20	m²
HALL PIA SF						2,37		0,00	
								0,00	
								0,00	
								TOTAL	2,20
								SALDO MEDIÇÃO ANTERIOR	181,23
FOTOS/FIGURAS					OBSERVAÇÕES				
			SEM IMAGEM		MEDIDO IN LOCO, DESCRITO NA MEMORIA DE CÁLCULO ACIMA. OS APARTAMENTOS MEDIDOS SÃO DO 1º ANDAR				
15.1.2	ADPT SINAPI 87247	Próprio	REVESTIMENTO CERÂMICO PARA PISO COM PLACAS TIPO ESMALTADA EXTRA DE DIMENSÕES ATÉ 45X45 CM APLICADA EM AMBIENTES DE ÁREA ENTRE 5 M2 E 10 M2. AF_06/2014			TOTAL		95,36	m²
Local						ÁREAS (m²)	Repetição	MEDIDO	
COZINHA						9,93	6,00	59,59	m²
LAVANDERIA						5,96	6,00	35,76	
COZINHA SF						5,86		0,00	
								0,00	
								TOTAL	95,36
								SALDO MEDIÇÃO ANTERIOR	495,23
FOTOS/FIGURAS					OBSERVAÇÕES				
			SEM IMAGEM		SEM IMAGEM		MEDIDO IN LOCO, DESCRITO NA MEMORIA DE CÁLCULO ACIMA. REFERENTES AOS APARTAMENTOS DO 1º ANDAR AO 3º ANDAR		



15.1.3	ADPT SINAPI 87246	Próprio	REVESTIMENTO CERÂMICO PARA PISO COM PLACAS TIPO ESMALTADA EXTRA DE DIMENSÕES ATÉ 45X45 CM APLICADA EM AMBIENTES DE ÁREA MENOR QUE 5 M2. AF_06/2014 - COLADA COM AC III	TOTAL	3,85	m²
Local			ÁREAS (m²)	Repetição	MEDIDO	m²
WC MASTER			3,22	2,00	0,00	
WC SOCIAL			3,41		0,00	
WC SERVIÇO			1,92		3,85	
LAVABO			1,64		0,00	
WC MASC SF			1,83		0,00	
WC FEM SF			1,74		0,00	
WC ZELADOR			2,02		0,00	
			TOTAL		3,85	
			SALDO MEDIÇÃO ANTERIOR		311,11	
FOTOS/FIGURAS			OBSERVAÇÕES			
			SEM IMAGEM		MEDIDO IN LOCO, DESCRITO NA MEMORIA DE CÁLCULO ACIMA	

Data da consulta: 12/09/2024 15:04:48



Identificação do Contribuinte - CNPJ Matriz

CNPJ: **09.145.367/0001-78**

A opção pelo Simples Nacional e/ou SIMEI abrange todos os estabelecimentos da empresa

Nome Empresarial: **G2 CONSTRUCAO E MANUTENCAO INDUSTRIAL LTDA**

Situação Atual

Situação no Simples Nacional: **Optante pelo Simples Nacional desde 01/01/2022**

Situação no SIMEI: **NÃO enquadrado no SIMEI**

[+ Mais informações](#)

[Voltar](#)

[Gerar PDF](#)